



НИЙСЛЭЛИЙН  
СТАТИСТИКИЙН  
ГАЗАР

# 7 ХОНОГИЙН ХҮНСНИЙ БАРАА, БҮТЭЭГДЭХҮҮНИЙ ҮНИЙН ТАНИЛЦУУЛГА



2022 он

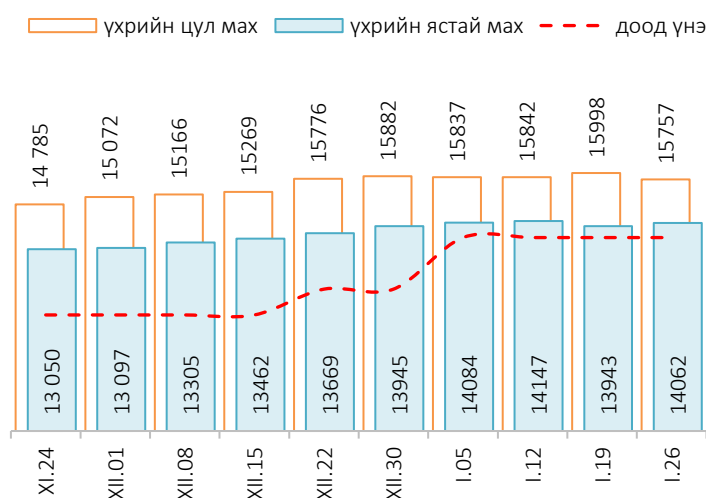
## Хүнсний барааны үнийн 2022 оны I сарын 26-ны өдрийн ажиглалт

Нийслэлийн төвийн 6 дүүрэгт байрладаг 13 хүнсний зах, худалдааны төвд хийсэн 32 нэр төрлийн хүнсний бараа бүтээгдэхүүний үнийн 2022 оны 01 дүгээр сарын IV долоо хоногийн ажиглалтаар өмнөх оны долоо хоногтой харьцуулахад 16 нэрийн барааны үнэ (50.0%) **тогтвортой**, 3 нэрийн барааны үнэ (9.4%) **буурсан**, 13 нэрийн барааны үнэ (40.6%) **өссөн** байна. Үүнд:

≈ Үнэ тогтвортой	↓ Үнэ буурсан	↑ Үнэ өссөн
<ul style="list-style-type: none"> <li>"Алтан Тариа" задгай гурил дээд</li> <li>"Алтан Тариа" задгай гурил I</li> <li>"Алтан Тариа" савласан гурил дээдийн дээд</li> <li>"Алтан Тариа" савласан гурил дээд</li> <li>"Сүү" ХК савласан 0.5 л сүү</li> <li>Сүү задгай</li> <li>"Талх, "Хөх тарианы хар"</li> <li>Цагаан будаа "Заантай"</li> <li>Ургамлын тос, "Янта"</li> <li>Ногоон цай, Сtimo</li> <li>Адууны мах, ястай</li> <li>Ямааны мах, ястай</li> <li>Лууван, монгол</li> <li>Байцай, монгол</li> <li>Сонгино, хятад</li> <li>Алим, фүжи</li> </ul>	<ul style="list-style-type: none"> <li>Талх "Атар"</li> <li>Үхрийн мах, цул</li> <li>Хүрэн манжин, монгол</li> </ul>	<ul style="list-style-type: none"> <li>"Алтан Тариа" савласан гурил I</li> <li>"Алтан Тариа" савласан гурил II</li> <li>"Сүү" ХК савласан 1 л сүү</li> <li>"Сүү ХК" тараг, Цөцгийтэй</li> <li>Талх, "Зууван чех"</li> <li>Шар будаа</li> <li>Цөцгийн тос, "Сүү ХК"</li> <li>Элсэн чихэр "Заантай"</li> <li>Хонины мах, ястай</li> <li>Хонины мах, цул</li> <li>Үхрийн мах, ястай</li> <li>Төмс, монгол</li> <li>Өндөг, ОХУ</li> </ul>

### Махны дундаж үнэ

Зураг 1. Үхрийн нэг килограмм махны дундаж үнэ, төгрөг



2022 оны 01 дүгээр сарын IV долоо хоногт хонины ястай мах нэг килограмм нь дунджаар 11558 төгрөг, үхрийн ястай мах нэг килограмм нь дунджаар 14062 төгрөгийн үнэ ханштай байна. Үхрийн ястай махны үнэ өмнөх долоо хоногтой харьцуулахад 241 (1.5%) төгрөгөөр буурч, үхрийн цул махны үнэ 119 (0.9%) төгрөгөөр өссөн байв. Энэ долоо хоногийн ажиглалтаар үхрийн ястай мах, "Хархорин" хүнсний захад хамгийн хямд буюу 12000 төгрөг, харин "Саруул" захад хамгийн өндөр үнэтэй буюу 16500 төгрөг байна.

Хүснэгт 1. Нэг килограмм махны жижиглэн худалдах дундаж үнэ, төгрөг

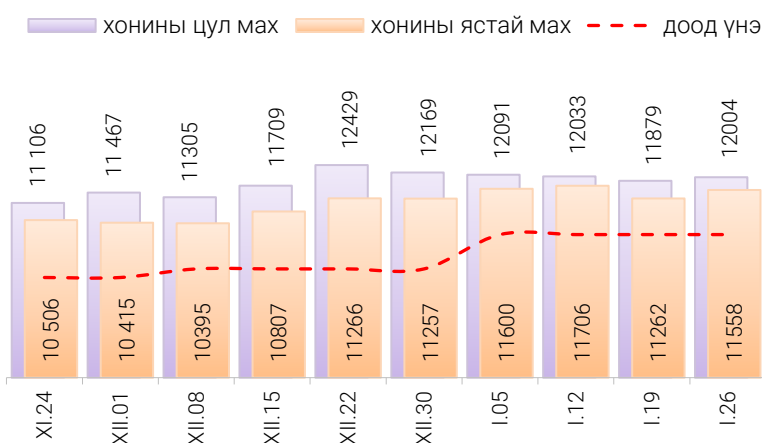
Үхрийн ястай мах												
	I	II	III	IV	V	VI	VII	VIII	IX	X	XI	XII
2016	6 165	6 875	7 105	8 170	8 495	7 930	6 950	6 865	6 120	5 235	5 495	5 580
2017	6 775	7 405	7 785	7 985	8 230	7 905	7 725	7 375	7 250	6 945	6 710	6 505
2018	6 615	7 110	7 740	8 365	8 465	8 735	9 085	8 225	7 780	7 845	8 005	8 305
2019	8 875	8 925	9 390	9 635	10 960	11 700	12 280	11 540	11 375	10 950	10 090	9 755
2020	10 535	11 415	11 665	11 735	11 940	12 640	12 760	11 760	11 235	10 855	11 075	11 210
2021	11 615	12 605	12 670	13 850	13 960	14 770	14 800	13 700	13 420	13 280	13 345	13 492
2022	14 062*											

Хонины ястай мах												
	I	II	III	IV	V	VI	VII	VIII	IX	X	XI	XII
2016	4 625	5 495	5 970	6 935	6 945	6 525	5 780	5 605	4 940	4 250	3 945	4 390
2017	5 650	6 030	6 675	7 080	7 235	6 700	6 575	6 395	6 210	5 760	5 380	5 140
2018	5 240	5 945	6 560	7 290	7 490	7 515	7 535	6 980	6 415	6 440	6 690	6 695
2019	7 170	7 340	7 945	8 710	9 820	10 430	10 045	9 700	9 640	9 095	7 710	7 635
2020	8 705	9 600	9 765	9 835	10 125	10 385	10 650	9 870	9 170	8 715	8 635	8 580
2021	9 040	10 460	10 705	12 320	12 390	12 695	12 440	11 380	10 975	11 005	10 775	10 847
2022	11 558*											

\* 4-р долоо хоногийн ажиглалтаар

Зураг 2. Хонины нэг килограмм махны дундаж үнэ, төгрөг



Өмнөх долоо хоногтой харьцуулахад хонины ястай махны үнэ 296 (2.6%) төгрөгөөр өсч, хонины цул махны үнэ 125 (1.1%) төгрөгөөр өссөн байлаа. Энэ долоо хоногийн ажиглалтаар хонины ястай мах "Хархорин" хүнсний захад хамгийн хямд буюу 10000 төгрөгөөр, харин "Саруул" захад хамгийн өндөр үнэтэй буюу 14500 төгрөгөөр худалдаалж байна.

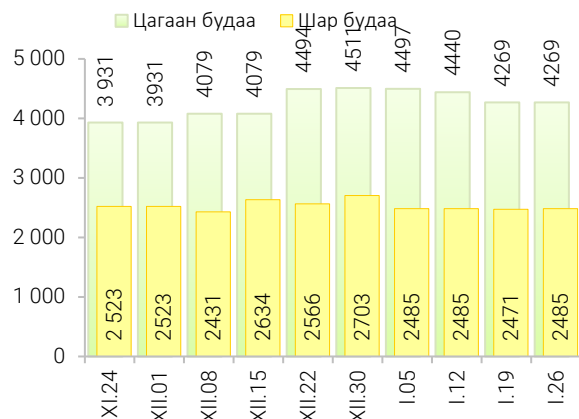
Гурилын үнэ

2022 оны 01 дүгээр сарын IV долоо хоногт нийслэлийн хүнсний томоохон зах, дэлгүүрт "Алтан тариа" савласан нэг кг гурилын үнэ дээд зэрэг нь 1410-1800 төгрөг, 1-р зэргийнх 1310-1600 төгрөг, 2-р зэргийнх 969-1200 төгрөг байна.

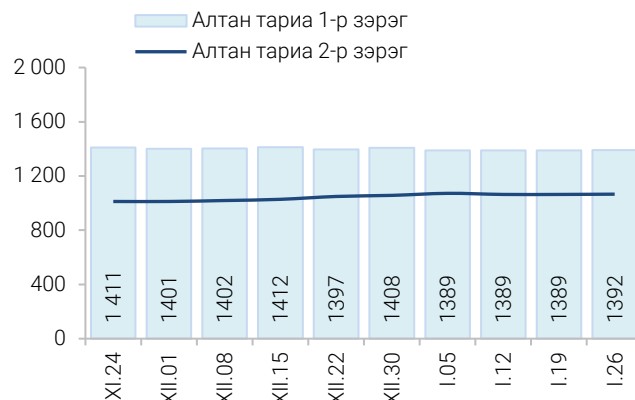
Худалдан авагч олон байдаг "Хүчит шонхор", "Таван эрдэнэ", "Бөмбөгөр", "Баянзүрх", "Хархорин", "Барс" хүнсний захуудад задгайгаар буюу шуудайгаар худалдаж буй нэг кг дээд зэргийн "Алтан тариа" гурилын үнэ 1410-1800 төгрөг, 1-р зэргийн гурил 1216-1600 төгрөгөөр тус тус зарагдаж байна.



Зураг 3. Нэг килограмм будааны үнэ, төгрөг




Зураг 4. Нэг килограмм савласан гурилын үнэ, төгрөг



“Атар” талх хүнсний зах, дэлгүүрт 1400-1600 төгрөгийн үнэтэй байна. “Бөмбөгөр” хүнсний захад “Атар” талхыг хамгийн хямд буюу 1400 төгрөгөөр, харин “Саруул” захад хамгийн өндөр үнээр буюу 1600 төгрөгөөр худалдаалж байна.

### Хүнсний ногооны үнэ

Зураг 5. Нэг килограмм хүнсний ногооны дундаж үнэ, төгрөг



2022 оны 01 дүгээр сарын IV долоо хоногт өмнөх долоо хоногтой харьцуулахад монгол төмс 3.3 өсч дунджаар 1210 төгрөгөөр, монгол хүрэн манжин 0.1 хувиар буурч 3786 төгрөгөөр тус тус худалдаалагдаж байна.

Хэрэглээний үнийн ажиглалтын хавсралт хүснэгт:

- Хавсралт 1. Хүнсний барааны үнийн ажиглалт, хүнсний зах, худалдааны төвөөр, 2021.I.26
- Хавсралт 2. Хүнсний барааны дундаж үнийн зэрэгцүүлэлт, 2021 оны XI, XII сар, 2022 оны I сар
- Хавсралт 3. Хүнсний барааны дундаж үнийн зэрэгцүүлэлт, 2016-2022 оны I сарын 26
- Хавсралт 4. Шатахуун, түлшний үнэ, ШТС-аар, 2021.I.26
- Хавсралт 5. Шатахууны үнийн зэрэгцүүлэлт, 2021 оны XI, XII сар 2022 оны I сарын ажиглалтаар
- Хавсралт 6. Шатахууны үнэ өөрчлөгдсөн өдөр, 2022 он
- Хавсралт 7. Түлшний дундаж үнэ, худалдаж буй байршлаар, 2022.I.26

# ХҮНСНИЙ БАРААНЫ ҮНИЙН АЖИГЛАЛТ

/ХҮНСНИЙ БҮТЭЭГДЭХҮҮН,  
ХҮНСНИЙ ЗАХ,  
ХУДАЛДААНЫ ТӨВ,  
МЭДЭЭЛЭЛ ХЭРЭГЛЭГЧ/

# 21 НЭР ТӨРЛИЙН ХҮНСНИЙ БҮТЭЭГДЭХҮҮН

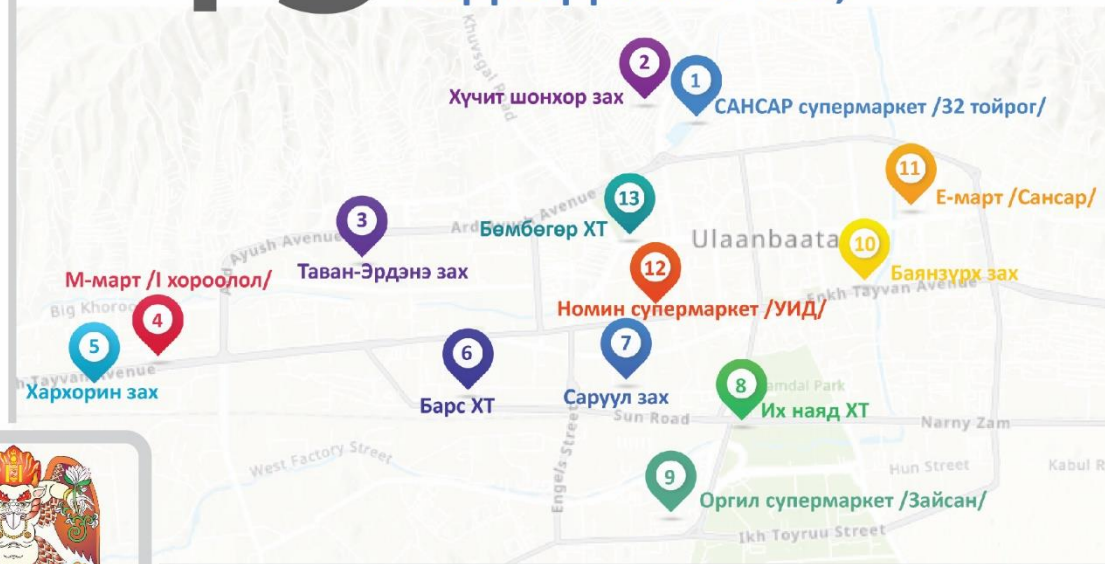
“Алтан тариа” задгай гурил  
“Алтан тариа” савалсан гурил  
Сүү  
Тараг, цөцгийтэй  
Талх  
Будаа  
Цөцгийн тос  
Ургамлын тос

Ногоон цай “Сtimo”  
Элсэн чихэр  
Хонины мах  
Үхрийн мах  
Адууны мах  
Ямааны мах  
Төмс, лууван, байцай  
Хүрэн манжин, сонгино  
Алим, өндөг



НИЙСЛЭЛИЙН  
СТАТИСТИКИЙН  
ГАЗАР

# 13 ХҮНСНИЙ ЗАХ, ХУДАЛДААНЫ ТӨВ,



# МЭДЭЭЛЭЛ ТАРХААЛТ /7 ХОНОГ БҮРИЙН ЛХАГВА ГАРАГ БҮР/



Хавсралт 1. Хүнсний барааны үнийн ажиглалт, хүнсний зах, худалдааны төвөөр, 2022.1.26

№	Бүтээгдэхүүний нэр		хэмжих нэгж	Баянзүрх зах	Сансар Супер-маркет	Хүчит шонхор зах	Бөмбөгөр ХТ	Саруул зах	Барс ХТ	Таван эрдэнэ зах	Хархорин зах	Номин Супер-маркет	М-Март	Оргил Супер-маркет	Е Март	Их наяд ХТ	Дундаж үнэ	
1	"Алтан тариа" гурил	дээд	кг	1600	1488	1600	1600	1800	1500	1600	1800	1500	1530	1610	1410	1750	1595	
		1-р зэрэг	кг	1400	1216	1400	1400	1600	1400	1400	1400	1400	1400	1350	1430	1310	1450	1394
2	"Алтан тариа" савласан гурил	дээдийн дээд	кг	2500	2432	2500	2500	2800	2500	2500	2500	2439	2482	2450	2430	2500	2501	
		дээд	кг	1600	1510	1600	1600	1800	1550	1600	1800	1499	1550	1510	1410	1700	1591	
		1-р зэрэг	кг	1400	1326	1400	1400	1600	1350	1400	1400	1319	1360	1360	1310	1500	1392	
		2-р зэрэг	кг	1200	970	1100	1000	1200	1100	1100	1100	969	1000	990	970	1200	1066	
3	Сүү	Сүү ХК 1л	литр	3300	3300	3200	3200	3300	3300	3300	3300	3199	3300		3300	3200	3266	
		Сүү ХК 0.5л	литр	1600	1600	1600	1600	1600	1600	1600	1600	1600	1600	1600	1600	1600	1600	1600
		Задгай	литр							2500	2500							2500
4	Тараг, Цөцгийтэй		литр	3200	3120	3200	3200	3200	3200	3200	3200	3350	3150	3350	3350	3300	3231	
5	Талх	Атар	ширхэг	1500	1540	1480	1400	1600	1450	1500	1500	1499	1560	1540	1530	1500	1507	
		Зууван чех	ширхэг		2090			2200			2000		2039	2090	2090	2080		2083
		Хар талх	300 гр	1300	1320	1300	1300	1400			1300	1400	1359	1430	1320	1350	1430	1350
6	Будаа	цагаан	кг	3500	4720	4400	4500		3000	4500	5000	4099	4760	4670			4269	
		шар	кг	2000		2500	2500		2500	2500	3000					2500	2485	
7	Цөцгийн тос, "Сүү" ХК		200 гр	6500	6000	6500	6200	6500	6500	7000	6000	6399			6500	6500	6413	
8	Ургамлын тос, "Янта"		1 литр	5500	6110	6000	5500		5500	6000	5500	5910		5910	6050	7000	5893	
9	Ногоон цай, Сtimo		90 гр	2000					2000				1910		1920	1920	1950	
10	Элсэн чихэр		кг	3500		3000	3000		3000	3000	3000	3545	4120			3500	3276	
11	Хонины мах	ястай	кг	10500		10500	11000	14500	10800	11800	10000	11000			13480	12800	11558	
		цул	кг	11500		10800			12500	12500	12000				12850		12004	
12	Үхрийн мах	ястай	кг	13500		12500	13500	16500	12800	14800	12000	14000			15800	16000	14062	
		цул	кг	14500		14000	14500	18500	14800	16800	14000	16000	14800		19480	17000	15757	
13	Адууны мах, ястай		кг	9500		9500			11500	9500	10000						9972	
14	Ямааны мах, ястай		кг			8800					8500						8649	
15	Төмс, монгол		кг	1100	1050	1100	1300	1500	1200	1500	1100	1079	1400	990	1080	1500	1210	
16	Лууван, монгол		кг	3000	3100	2500	3500	3500	2800	3000	2500	2749	3200	4200	3660	3500	3135	
17	Байцай, монгол		кг	2500	2500	2000	2500	3500	2500	2500	2500	2199	2200	2390	2080	2500	2430	
18	Хүрэн манжин, монгол		кг	3500	4100	3000	4000	5000	4500	4500	3500	2979		2800		4500	3786	
19	Сонгино, хятад		кг	2600	3080	2500	2500	3000	3000	2500	2500		2490			2800	2687	
20	Алим, фужи		кг	8000		5500	6500		8500	8990	8500		9900				7851	
21	Өндөг, ОХУ		ширхэг	400	500	420	420	450	400	420	430	499	472	540	565	390	451	

\* Үнийн ажиглалт хийх өдөр тухайн зах ажиллаагүй учир өмнөх 7 хоногийн үнээр оруулсан.

Хавсралт 2. Хүнсний барааны дундаж үнийн зэрэгцүүлэлт 2021 оны XI, XII сар, 2022 оны I сар

№	Бүтээгдэхүүний нэр		хэмжих нэгж	2021 XI.10	2021 XI.17	2021 XI.24	2021 XII.01	2021 XII.08	2021 XII.15	2021 XII.22	2021 XII.30	2022 I.05	2022 I.12	2022 I.19	2022 I.26	22.1.26 21.1.19	
1	"Алтан тариа" гурил	дээд	кг	1584	1584	1579	1579	1570	1579	1601	1572	1611	1591	1595	1595	100.0	
		1-р зэрэг	кг	1386	1386	1377	1377	1371	1378	1401	1395	1413	1394	1394	1394	1394	100.0
2	"Алтан тариа" савласан гурил	дээдийн дээд	кг	2236	2236	2233	2233	2262	2382	2420	2441	2494	2494	2501	2501	100.0	
		дээд	кг	1619	1619	1619	1617	1610	1625	1625	1577	1609	1598	1591	1591	100.0	
		1-р зэрэг	кг	1424	1424	1411	1401	1402	1412	1397	1408	1389	1389	1389	1389	1392	100.2
		2-р зэрэг	кг	1012	1012	1012	1012	1019	1028	1049	1057	1072	1064	1064	1064	1066	100.2
3	Сүү	Сүү ХК 1л	литр	3083	3083	3075	3075	3090	3097	3093	3109	3099	3222	3250	3266	100.5	
		Сүү ХК 0.5л	литр	1461	1461	1453	1453	1453	1444	1452	1480	1484	1592	1600	1600	100.0	
		Задгай	литр	1949	2500	2500	2500	2500	2500	2500	2500	2500	2500	2500	2500	2500	100.0
4	Тараг, Цөцгийтэй		литр	3041	3041	3030	3030	3022	2974	3009	3003	3000	3177	3224	3231	100.2	
5	Талх	Атар	ширхэг	1500	1500	1510	1513	1495	1509	1507	1507	1507	1510	1512	1507	99.7	
		Зууван чех	ширхэг	1901	1901	1901	1901	1972	1964	1988	1988	2009	2003	2003	2083	104.0	
		Хар талх	300 гр	1332	1332	1342	1342	1336	1399	1353	1351	1351	1351	1350	1350	100.0	
6	Будаа	цагаан	кг	3931	3931	3931	3931	4079	4000	4494	4511	4497	4440	4269	4269	100.0	
		шар	кг	2523	2523	2523	2523	2431	2634	2566	2703	2485	2566	2471	2485	100.6	
7	Цөцгийн тос, "Сүү" ХК		200 гр	6055	6055	6055	6055	6121	6250	6312	6189	6197	6239	6270	6413	102.3	
8	Ургамлын тос, "Янта"		1 литр	5473	5599	5637	5663	5824	5770	5775	5887	5929	5767	5893	5893	100.0	
9	Ногоон цай, Сtimo		90 гр	1929	1929	1955	1955	2012	1948	1950	1964	1950	1950	1950	1950	100.0	
10	Элсэн чихэр		кг	2863	2863	2863	2863	2967	3172	3108	3156	3220	3220	3220	3276	101.7	
11	Хонины мах	ястай	кг	10849	10870	10506	10415	10395	10934	11266	11257	11406	11706	11262	11558	102.6	
		цул	кг	10896	11003	11106	11467	11305	11709	12429	12169	12091	12033	11879	12004	101.1	
12	Үхрийн мах	ястай	кг	13443	13556	13050	13097	13305	13462	13669	13945	14084	14147	13943	14062	100.9	
		цул	кг	15030	15066	14785	15072	15166	15269	15776	15882	15837	15842	15998	15757	98.5	
13	Адууны мах, ястай		кг	10080	9665	10217	9969	9220	10109	10471	10219	10034	9870	9972	9972	100.0	
14	Ямааны мах, ястай		кг	8986	8037	8246	8500	8500	8618	8608	8500	8349	8649	8649	8649	100.0	
15	Төмс, монгол		кг	1006	1061	1070	1098	1091	1183	1152	1132	1147	1204	1171	1210	103.3	
16	Лууван, монгол		кг	2553	2729	2855	2815	2868	2981	3034	3027	3098	3135	3135	3135	100.0	
17	Байцай, монгол		кг	2024	2192	2356	2326	2340	2437	2361	2377	2446	2473	2430	2430	100.0	
18	Хүрэн манжин, монгол		кг	3424	3424	3733	3733	3738	3620	3719	3631	3804	3804	3791	3786	99.9	
19	Сонгино, хятад		кг	2669	2669	2687	2687	2819	2696	2687	2687	2687	2687	2687	2687	100.0	
20	Алим, фужи		кг	7061	8179	8225	8225	8041	7851	7851	7851	7851	7851	7851	7851	100.0	
21	Өндөг, ОХУ		ширхэг	421	419	425	446	450	465	478	465	450	453	450	451	100.2	

Хавсралт 3. Хүнсний барааны дундаж үнийн зэрэгцүүлэлт, 2016-2022 оны I сарын 26

№	Бүтээгдэхүүний нэр		хэмжих нэгж	2016.I	2017.I	2018.I	2019.I	2020.I	2021.I	2022 I.26	2022/2021	2022/2020	2022/2019	2022/2018	2022/2017	2022/2016
1	"Алтан тариа" гурил	дээд	кг	1270	1260	1310	1345	1418	1527	1595	104.5	112.5	118.6	121.8	126.6	125.6
		1-р зэрэг	кг	1065	1025	1075	1060	1183	1304	1394	106.9	117.8	131.5	129.7	136.0	130.9
2	"Алтан тариа" савласан гурил	дээдийн дээд	кг	1595	1585	1640	1765	2050	2189	2501	114.3	122.0	141.7	152.5	157.8	156.8
		дээд	кг	1295	1300	1345	1365	1480	1566	1591	101.6	107.5	116.6	118.3	122.4	122.9
		1-р зэрэг	кг	1090	1085	1100	1090	1202	1346	1392	103.4	115.8	127.7	126.5	128.3	127.7
		2-р зэрэг	кг	835	830	870	865	929	992	1066	107.5	114.7	123.2	122.5	128.4	127.7
3	Сүү	Сүү ХК 1л	литр	2080	2270	2515	2735	2598	2841	3266	115.0	125.7	119.4	129.9	143.9	157.0
		Сүү ХК 0.5л	литр	905	1070	1040	1125	1207	1317	1600	121.5	132.6	142.2	153.8	149.5	176.8
		Задгай	литр	1300	1275	1820	1935	1643	2498	2500	100.1	152.2	129.2	137.4	196.1	192.3
4	Тараг, Цөцгийтэй		литр	2185	2175	2535	2540	2455	2645	3231	122.2	131.6	127.2	127.5	148.6	147.9
5	Талх	Атар	ширхэг	1150	1165	1175	1250	1287	1280	1507	117.7	117.1	120.6	128.3	129.4	131.0
		Зууван чех	ширхэг	1255	1215	1335	1385	1549	1699	2083	122.6	134.5	150.4	156.0	171.4	166.0
		Хар талх	300 гр			925	960	1072	1217	1350	110.9	125.9	140.6	145.9	-	-
6	Будаа	цагаан	кг				3405	3783	3671	4269	116.3	112.8	125.4	-	-	-
		шар	кг	1695	1730	1740	1900	2803	2577	2485	96.4	88.7	130.8	142.8	143.6	146.6
7	Цөцгийн тос, "Сүү" ХК		200 гр	3255	3255	4535	4325	4174	4273	6413	150.1	153.6	148.3	141.4	197.0	197.0
8	Ургамлын тос, "Янта"		1 литр		3380	3555	3480	3469	4305	5893	136.9	169.9	169.3	165.8	-	-
9	Ногоон цай, Сtimo		90 гр			1515	1520	1525	1572	1950	124.0	127.9	128.3	128.7	-	-
10	Элсэн чихэр		кг				2640	2727	2751	3276	119.1	120.1	124.1	-	-	-
11	Хонины мах	ястай	кг	5565	5775	5870	7390	9745	9368	11558	123.4	118.6	156.4	196.9	200.1	207.7
		цул	кг	6035	6285	6300	7785	9747	9741	12004	123.2	123.2	154.2	190.5	191.0	198.9
12	Үхрийн мах	ястай	кг	6855	6975	7075	9020	11437	11952	14062	117.7	123.0	155.9	198.8	201.6	205.1
		цул	кг	8065	8355	8465	11290	13740	13305	15757	118.4	114.7	139.6	186.1	188.6	195.4
13	Адууны мах, ястай		кг	4825	4625	5500	6750	9122	9028	9972	110.5	109.3	147.7	181.3	215.6	206.7
14	Ямааны мах, ястай		кг	3935	4300	4100	6000	8149	7899	8649	109.5	106.1	144.2	211.0	201.1	219.8
15	Төмс, монгол		кг	1065	740	925	820	818	985	1210	122.8	147.9	147.6	130.8	163.5	113.6
16	Лууван, монгол		кг	1815	1055	1285	1100	1544	1562	3135	200.7	203.0	285.0	244.0	297.2	172.7
17	Байцай, монгол		кг	1430	1155	1450	1200	1613	1827	2430	133.0	150.7	202.5	167.6	210.4	169.9
18	Хүрэн манжин, монгол		кг			1990	1475	1617	2343	3786	161.6	234.1	256.7	190.3	-	-
19	Сонгино, хятад		кг	1255	1255	1300	1170	1405	1691	2687	158.9	191.2	229.7	206.7	214.1	214.1
20	Алим, фүжи		кг	3920	4170	4140	4190	4123	5026	7851	156.2	190.4	187.4	189.6	188.3	200.3
21	Өндөг, ОХУ		ширхэг	285	290	285	330	349	378	451	119.3	129.2	136.7	158.2	155.5	158.2



Хавсралт 4. Шатахуун, түлшний үнэ, ШТС-аар, 2022.1.26

№	Төрөл	хэмжих нэгж	Жаст ойл	Петровис	Магнай трейд	Сод монгол	Шунхлай	Юнигаз	Дундаж үнэ
1	Аи-95	литр		2790	2770	2790	2770		2780
2	Аи-80	литр		2220					2220
3	Аи-92	литр	2240	2240	2240	2240	2240		2240
4	Дизель түлш	литр	2890	2890	2840	2890	2840	2890	2873
5	Газ	литр		1855				1855	1855

№	Төрөл	хэмжих нэгж	21.XI.10	21.XI.17	21.XI.24	21.XII.01	21.XII.08	21.XII.15	21.XII.22	21.XII.30	22.I.05	22.I.12	22.I.19	22.I.26	22.I.26 22.I.19
1	Аи-95	литр	2575	2625	2660	2690	2790	2790	2790	2790	2790	2790	2780	2780	100.0
2	Аи-80	литр	1970	1970	2035	2035	2080	2185	2185	2200	2200	2200	2220	2220	100.0
3	Аи-92	литр	2050	2050	2130	2130	2186	2220	2220	2220	2220	2235	2240	2240	100.0
4	Дизель түлш	литр	2658	2758	2776	2776	2856	2890	2890	2890	2890	2890	2873	2873	100.0
5	Газ	литр	1855	1855	1855	1840	1840	1855	1855	1855	1855	1855	1855	1855	100.0

Хавсралт 6. Шатахууны үнэ өөрчлөгдсөн өдөр, 2021-2022 он

№	Төрөл	хэмжих нэгж	2021 VIII.11	2021 IX.08	2021 IX.22	2021 X.04	2021 X.20	2021 X.27	2021 XI.17	2021 XI.24	2021 XII.01	2021 XII.08	2021 XII.15	2022 I.12	2022 I.19
1	Аи-95	литр	2450	2550	2625	2625	2575	2575	2625	2660	2690	2790	2790	2790	2780
2	Аи-80	литр	1970	1970	1970	1970	1970	1970	1970	2035	2035	2080	2185	2200	2220
3	Аи-92	литр	2036	2036	2036	2050	2050	2050	2050	2130	2130	2186	2220	2235	2240
4	Дизель түлш	литр	2460	2460	2460	2460	2520	2618	2758	2776	2776	2856	2890	2890	2873
5	Газ	литр	1640	1640	1640	1640	1855	1855	1855	1855	1840	1840	1855	1855	1855

Хавсралт 7. Түлшний дундаж үнэ, худалдаж буй байршлаар, 2022.1.26

№	Төрөл		хэмжих нэгж		Чингэлтэй	Сүхбаатар	Баянгол	Баянзүрх	Сонгино хайрхан	Дундаж үнэ							
	хар мод	нарс	6-7 кг	1 шуудай	7000	7000		6500	7000	6875							
1	Түлшний мод		6-7 кг	1 шуудай	7000	7000		6500	7000	6875							
2	Сайжруулсан түлш		25 кг	1 шуудай	1875	1875		1875	1875	1875							
3	Сайжруулсан түлш		1 тонн					75000		75000							
			хэмжих нэгж	Баянзүрх зах	Сансар Супер-маркет	Хүчит шонхор зах	Бөмбөгөр ХТ	Саруул зах	Барс ХТ	Таван эрдэнэ зах	Хархорин зах	Номин Супер-маркет	М-Март	Оргил Супер-маркет	Е Март	Их наяд ХТ	Дундаж үнэ
Хэвийн боов																	
1	"Өгөөж - Чихэр боов" ХК	ширхэг	4500		4350			4500		4300	4300				3900		4308
		15 шир	67500		65250			67500		64500	64500				58500		64625
		21 шир	94500		91350			97500		90300	90300				81900		90975
2	"Талх чихэр" ХК	ширхэг	4200							4350							4275
		15 шир	63000							62250							62625
		21 шир	88200							91350							89775
3	"Атар Өргөө" ХК	ширхэг	4500		4600			4500		4400					3800		4360
		15 шир	67500		69000			67500		66000					57000		65400
		21 шир	94500		96600			97500		92400					79800		92160
4	"Бамбууш" ХХК	ширхэг			4750	4800				4500	5000				5150		4840
		15 шир			71250	72000				67500	75000				82500		73650
		21 шир			99750	100800				97500	105000				108150		102240
5	Бусад үйлдвэр	ширхэг	2800	3600	3300	3500	7000	3200	3500	4000	3800	4200	3900	5100	3900	3984.615385	
		15 шир	42000	54000	49500	52500	105000	48000	52500	60000	57000	63000	58500	76500	58500	59769	
		21 шир	58800	75600	69300	73500	147000	672000	73500	84000	79800	88200	81900	107100	81900	130200	
Хонины Ууц																	
6	Дээд үнэ	ширхэг			500000					450000							475000
	Доод үнэ	ширхэг			200000					150000							175000

Нийслэлийн Статистикийн Газар

www.ubstat.mn