



НИЙСЛЭЛИЙН
СТАТИСТИКИЙН
ГАЗАР

7 ХОНОГИЙН ХҮНСНИЙ БАРАА, БҮТЭЭГДЭХҮҮНИЙ ҮНИЙН ТАНИЛЦУУЛГА



2022 он

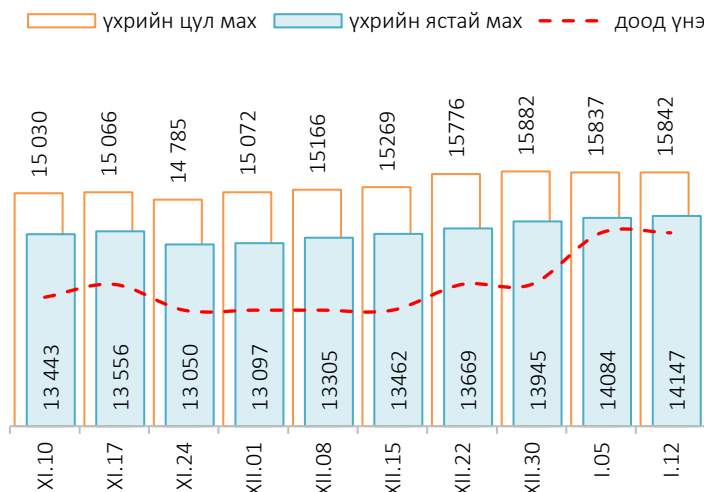
Хүнсний барааны үнийн 2022 оны I сарын 12-ны өдрийн ажиглалт

Нийслэлийн төвийн 6 дүүрэгт байрладаг 13 хүнсний зах, худалдааны төвд хийсэн 32 нэр төрлийн хүнсний бараа бүтээгдэхүүний үнийн 2022 оны 01 дугаар сарын II долоо хоногийн ажиглалтаар өмнөх оны долоо хоногтой харьцуулахад 10 нэрийн барааны үнэ (31.3%) **тогтвортой**, 9 нэрийн барааны үнэ (28.1%) **буурсан**, 13 нэрийн барааны үнэ (40.6%) **өссөн** байна. Үүнд:

≈ Үнэ тогтвортой	↓ Үнэ буурсан	↑ Үнэ өссөн
<ul style="list-style-type: none"> "Алтан Тариа" савласан гурил дээдийн дээд "Алтан Тариа" савласан гурил I Сүү задгай "Талх, "Хөх тарианы хар" Ногоон цай, Сtimo Элсэн чихэр "Заантай" Үхрийн мах, цул Хүрэн манжин, монгол Сонгино, хятад Алим, фүжи 	<ul style="list-style-type: none"> "Алтан Тариа" задгай гурил дээд "Алтан Тариа" задгай гурил I "Алтан Тариа" савласан гурил дээд Алтан Тариа" савласан гурил II Талх, "Зууван чех" Цагаан будаа "Заантай" Ургамлын тос, "Янта" Хонины мах, цул Адууны мах, ястай 	<ul style="list-style-type: none"> "Сүү" ХК савласан 1 л сүү "Сүү" ХК савласан 0.5 л сүү "Сүү ХК" тараг, Цөцгийтэй Талх "Атар" Шар будаа Цөцгийн тос, "Сүү ХК" Хонины мах, ястай Үхрийн мах, ястай Ямааны мах, ястай Төмс, монгол Лууван, монгол Байцай, монгол Өндөг, ОХУ

Махны дундаж үнэ

Зураг 1. Үхрийн нэг килограмм махны дундаж үнэ, төгрөг



2022 оны 01 дугаар сарын II долоо хоногт хонины ястай мах нэг килограмм нь дунджаар 11706 төгрөг, үхрийн ястай мах нэг килограмм нь дунджаар 14147 төгрөгийн үнэ ханштай байна. Үхрийн ястай махны үнэ өмнөх долоо хоногтой харьцуулахад 63 (0.4%) төгрөгөөр өсч, үхрийн цул махны үнэ 5 (0.0%) төгрөгөөр өссөн байв. Энэ долоо хоногийн ажиглалтаар үхрийн ястай мах, "Хархорин" хүнсний захад хамгийн хямд буюу 12000 төгрөг, харин "Саруул" захад хамгийн өндөр үнэтэй буюу 16500 төгрөг байна.

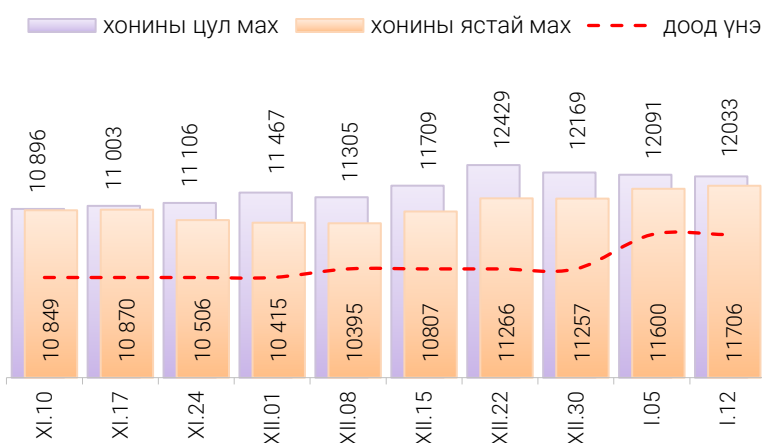
Хүснэгт 1. Нэг килограмм махны жижиглэн худалдах дундаж үнэ, төгрөг

Үхрийн ястай мах												
	I	II	III	IV	V	VI	VII	VIII	IX	X	XI	XII
2016	6 165	6 875	7 105	8 170	8 495	7 930	6 950	6 865	6 120	5 235	5 495	5 580
2017	6 775	7 405	7 785	7 985	8 230	7 905	7 725	7 375	7 250	6 945	6 710	6 505
2018	6 615	7 110	7 740	8 365	8 465	8 735	9 085	8 225	7 780	7 845	8 005	8 305
2019	8 875	8 925	9 390	9 635	10 960	11 700	12 280	11 540	11 375	10 950	10 090	9 755
2020	10 535	11 415	11 665	11 735	11 940	12 640	12 760	11 760	11 235	10 855	11 075	11 210
2021	11 615	12 605	12 670	13 850	13 960	14 770	14 800	13 700	13 420	13 280	13 345	13 945
2022	14 147*											

Хонины ястай мах												
	I	II	III	IV	V	VI	VII	VIII	IX	X	XI	XII
2016	4 625	5 495	5 970	6 935	6 945	6 525	5 780	5 605	4 940	4 250	3 945	4 390
2017	5 650	6 030	6 675	7 080	7 235	6 700	6 575	6 395	6 210	5 760	5 380	5 140
2018	5 240	5 945	6 560	7 290	7 490	7 515	7 535	6 980	6 415	6 440	6 690	6 695
2019	7 170	7 340	7 945	8 710	9 820	10 430	10 045	9 700	9 640	9 095	7 710	7 635
2020	8 705	9 600	9 765	9 835	10 125	10 385	10 650	9 870	9 170	8 715	8 635	8 580
2021	9 040	10 460	10 705	12 320	12 390	12 695	12 440	11 380	10 975	11 005	10 775	11 257
2022	11 706*											

* 2-р долоо хоногийн ажиглалтаар

Зураг 2. Хонины нэг килограмм махны дундаж үнэ, төгрөг



Өмнөх долоо хоногтой харьцуулахад хонины ястай махны үнэ 300 (2.6%) төгрөгөөр өсч, хонины цул махны үнэ 58 (0.5%) төгрөгөөр буурсан байлаа. Энэ долоо хоногийн ажиглалтаар хонины ястай мах “Хүчит шонхор” хүнсний захад хамгийн хямд буюу 10000 төгрөгөөр, харин “Саруул” захад хамгийн өндөр үнэтэй буюу 14500 төгрөгөөр худалдаалж байна.

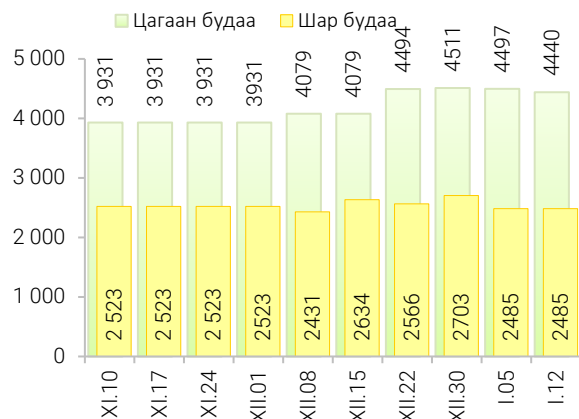
Гурилын үнэ

2022 оны 01 дугаар сарын II долоо хоногт нийслэлийн хүнсний томоохон зах, дэлгүүрт “Алтан тариа” савласан нэг кг гурилын үнэ дээд зэрэг нь 1410-1800 төгрөг, 1-р зэргийнх 1310-1600 төгрөг, 2-р зэргийнх 969-1200 төгрөг байна.

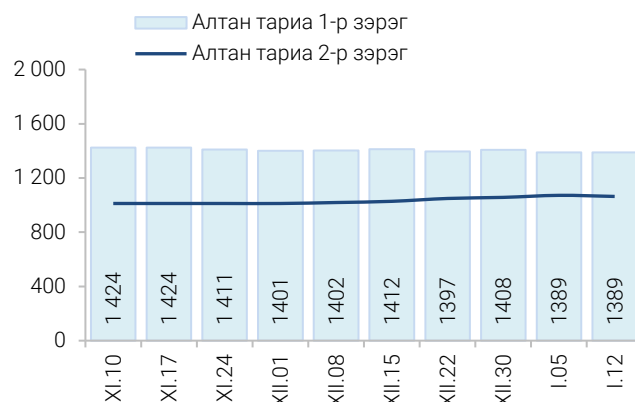
Худалдан авагч олон байдаг “Хүчит шонхор”, “Таван эрдэнэ”, “Бөмбөгөр”, “Баянзүрх”, “Хархорин”, “Барс” хүнсний захуудад задгайгаар буюу шуудайгаар худалдаж буй нэг кг дээд зэргийн “Алтан тариа” гурилын үнэ 1410-1800 төгрөг, 1-р зэргийн гурил 1300-1600 төгрөгөөр тус тус зарагдаж байна.



Зураг 3. Нэг килограмм будааны үнэ, төгрөг




Зураг 4. Нэг килограмм савласан гурилын үнэ, төгрөг



“Атар” талх хүнсний зах, дэлгүүрт 1430-1600 төгрөгийн үнэтэй байна. “М-Март” супермаркет “Атар” талхыг хамгийн хямд буюу 1430 төгрөгөөр, харин “Саруул” захад хамгийн өндөр үнээр буюу 1600 төгрөгөөр худалдаалж байна.

Хүнсний ногооны үнэ

Зураг 5. Нэг килограмм хүнсний ногооны дундаж үнэ, төгрөг



2022 оны 01 дугаар сарын II долоо хоногт өмнөх долоо хоногтой харьцуулахад монгол төмс 5.0 хувиар өсч дунджаар 1204 төгрөгөөр, монгол лууван 1.2 хувиар өсч дунджаар 3135 төгрөгөөр, монгол байцай 1.1 хувиар өсч дунджаар 2473 төгрөгөөр тус тус худалдаалагдаж байна.

Хэрэглээний үнийн ажиглалтын хавсралт хүснэгт:

- Хавсралт 1. Хүнсний барааны үнийн ажиглалт, хүнсний зах, худалдааны төвөөр, 2021.I.12
- Хавсралт 2. Хүнсний барааны дундаж үнийн зэрэгцүүлэлт, 2021 оны X, XI, XII сар, 2022 оны I сар
- Хавсралт 3. Хүнсний барааны дундаж үнийн зэрэгцүүлэлт, 2016-2022 оны I сарын 12
- Хавсралт 4. Шатахуун, түлшний үнэ, ШТС-аар, 2021.I.12
- Хавсралт 5. Шатахууны үнийн зэрэгцүүлэлт, 2021 оны X, XI, XII сар 2022 оны I сарын ажиглалтаар
- Хавсралт 6. Шатахууны үнэ өөрчлөгдсөн өдөр, 2022 он
- Хавсралт 7. Түлшний дундаж үнэ, худалдаж буй байршлаар, 2022.I.12

ХҮНСНИЙ БАРААНЫ ҮНИЙН АЖИГЛАЛТ

/ХҮНСНИЙ БҮТЭЭГДЭХҮҮН,
ХҮНСНИЙ ЗАХ,
ХУДАЛДААНЫ ТӨВ,
МЭДЭЭЛЭЛ ХЭРЭГЛЭГЧ/

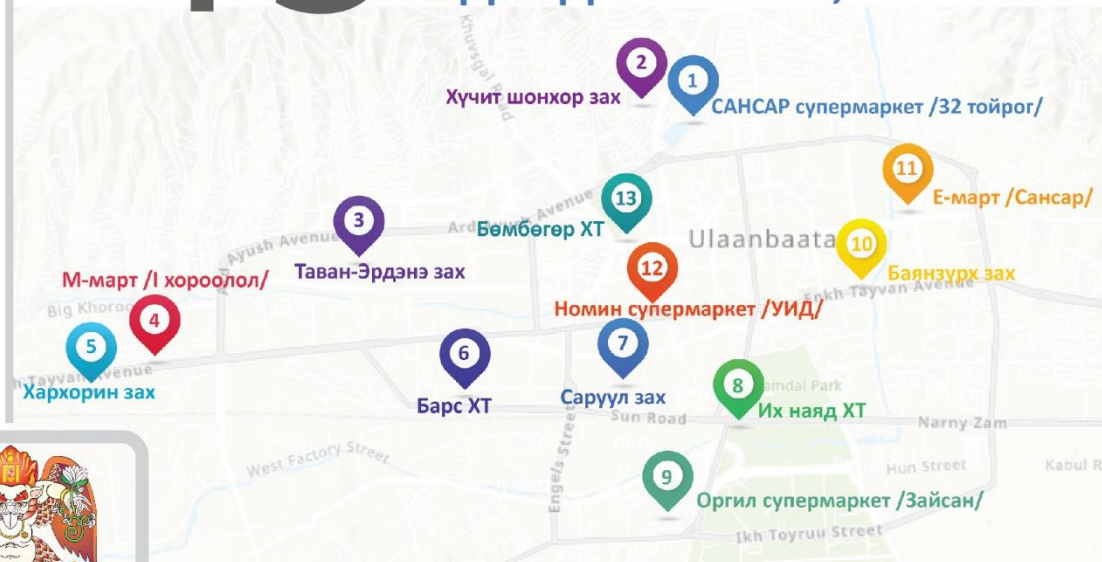
21 НЭР ТӨРЛИЙН ХҮНСНИЙ БҮТЭЭГДЭХҮҮН

“Алтан тариа” задгай гурил
“Алтан тариа” савалсан гурил
Сүү
Тараг, цөцгийтэй
Талх
Будаа
Цөцгийн тос
Ургамлын тос

Ногоон цай “Сtimo”
Элсэн чихэр
Хонины мах
Үхрийн мах
Адууны мах
Ямааны мах
Төмс, лууван, байцай
Хүрэн манжин, сонгино
Алим, өндөг



13 ХҮНСНИЙ ЗАХ, ХУДАЛДААНЫ ТӨВ,



МЭДЭЭЛЭЛ ТАРХААЛТ /7 ХОНОГ БҮРИЙН ЛХАГВА ГАРАГ БҮР/



Хавсралт 1. Хүнсний барааны үнийн ажиглалт, хүнсний зах, худалдааны төвөөр, 2022.1.12

№	Бүтээгдэхүүний нэр		хэмжих нэгж	Баянзүрх зах	Сансар Супер-маркет	Хүчит шонхор зах	Бөмбөгөр ХТ	Саруул зах	Барс ХТ	*Таван эрдэнэ зах	Хархорин зах	Номин Супер-маркет	М-Март	Оргил Супер-маркет	Е Март	Их наяд ХТ	Дундаж үнэ	
1	"Алтан тариа" гурил	дээд	кг	1600	1500	1600	1600	1800	1600	1600	1600	1500	1550	1610	1410	1750	1591	
		1-р зэрэг	кг	1400	1308	1400	1400	1600	1300	1400	1400	1400	1400	1350	1430	1310	1450	1394
2	"Алтан тариа" савласан гурил	дээдийн дээд	кг	2500	2432	2500	2500	2800	2500	2400	2500	2439	2494	2450	2430	2500	2494	
		дээд	кг	1600	1510	1600	1600	1800	1550	1600	1800	1499	1550	1510	1410	1800	1598	
		1-р зэрэг	кг	1400	1326	1400	1400	1600	1350	1400	1400	1319	1360	1320	1310	1500	1389	
		2-р зэрэг	кг	1200	970	1100	1000	1200	1100	1100	1100	969	1000	970	970	1200	1064	
3	Сүү	Сүү ХК 1л	литр	3200	3300	3200	3200	3200	3300	3100	3200	3199	3200	3200	3300	3300	3222	
		Сүү ХК 0.5л	литр	1600	1600	1600	1600	1600	1600	1500	1600	1600	1600	1600	1600	1600	1600	1592
		Задгай	литр							2500	2500							2500
4	Тараг, Цөцгийтэй		литр	3200	3120	3200	3200	3100	3200	3000	3100	3350	3100	3100	3350	3300	3177	
5	Талх	Атар	ширхэг	1500	1540	1500	1500	1600	1500	1500	1500	1499	1430	1540	1530	1500	1510	
		Зууван чех	ширхэг		2090		1600	2200	1900	2000		2039	2090	2090	2080		2003	
		Хар талх	300 гр	1300	1320	1300	1300	1400	1400	1300	1400	1359	1400	1320	1350	1430	1351	
6	Будаа	цагаан	кг	3500	4720	4400	4500			4500	5000	4099	4760	4670			4440	
		шар	кг	2500		2500	2000		2500	2500	3000					2500	2485	
7	Цөцгийн тос, "Сүү" ХК		200 гр	6500	5500	6500	6200	6200	6000	7000	6000	6399		6400	5800	6500	6239	
8	Ургамлын тос, "Янта"		1 литр	5500	6110	5500	5500		5800	6000	5800	5910		6150	4840	6500	5767	
9	Ногоон цай, Сtimo		90 гр	2000					2000				1910		1920	1920	1950	
10	Элсэн чихэр		кг	3000		3000	3000		3000	3000	3000	3545	4120			3500	3220	
11	Хонины мах	ястай	кг	10500		10000	11000	14500	11000	11800		11000			13480	12800	11706	
		цул	кг	10800		10800				13500	12500	12000			12850		12033	
12	Үхрийн мах	ястай	кг	12800		12500	13500	16500	14800	14800	12000	14000			15800	15500	14147	
		цул	кг	14500		13500	15500	18500	15800	16800	13500	16000	14800		19480	17000	15842	
13	Адууны мах, ястай		кг	9500		9500			11500	9500	9500						9870	
14	Ямааны мах, ястай		кг			8800					8500						8649	
15	Төмс, монгол		кг	1100	1300	1000	1300	1500	1100	1500	1000	1079	1400	990	1080	1500	1204	
16	Лууван, монгол		кг	3000	3100	2500	3500	3500	2800	3000	2500	2749	3200	4200	3660	3500	3135	
17	Байцай, монгол		кг	2500	2520	2500	2500	3500	2500	2500	2500	2199	2200	2390	2080	2500	2473	
18	Хүрэн манжин, монгол		кг	4000	4100	3500	4000	5000	4000	4000	3500	2979		2800		4500	3804	
19	Сонгино, хятад		кг	2600	3080	2500	2500	3000	3000	2500	2500		2490			2800	2687	
20	Алим, фүжи		кг	8000		5500	6500		8500	8990	8500		9900				7851	
21	Өндөг, ОХУ		ширхэг	430	500	380	420	450	370	430	450	499	500	540	565	400	453	

* Үнийн ажиглалт хийх өдөр тухайн зах ажиллаагүй учир өмнөх 7 хоногийн үнээр оруулсан.

Хавсралт 2. Хүнсний барааны дундаж үнийн зэрэгцүүлэлт 2021 оны X, XI, XII сар, 2022 оны I сар

№	Бүтээгдэхүүний нэр		хэмжих нэгж	2021 X.27	2021 XI.03	2021 XI.10	2021 XI.17	2021 XI.24	2021 XII.01	2021 XII.08	2021 XII.15	2021 XII.22	2021 XII.30	2022 I.05	2022 I.12	22.I.12 21.I.05
1	"Алтан тариа" гурил	дээд	кг	1584	1584	1584	1584	1579	1579	1570	1579	1601	1572	1611	1591	98.8
		1-р зэрэг	кг	1386	1386	1386	1386	1377	1377	1371	1378	1401	1395	1413	1394	98.7
2	"Алтан тариа" савласан гурил	дээдийн дээд	кг	2236	2236	2236	2236	2233	2233	2262	2382	2420	2441	2494	2494	100.0
		дээд	кг	1619	1619	1619	1619	1619	1617	1610	1625	1625	1577	1609	1598	99.3
		1-р зэрэг	кг	1424	1424	1424	1424	1411	1401	1402	1412	1397	1408	1389	1389	100.0
		2-р зэрэг	кг	1012	1012	1012	1012	1012	1012	1019	1028	1049	1057	1072	1064	99.3
3	Сүү	Сүү ХК 1л	литр	3083	3083	3083	3083	3075	3075	3090	3097	3093	3109	3099	3222	104.0
		Сүү ХК 0.5л	литр	1461	1461	1461	1461	1453	1453	1453	1444	1452	1480	1484	1592	107.3
		Задгай	литр	1949	1949	1949	2500	2500	2500	2500	2500	2500	2500	2500	2500	2500
4	Тараг, Цөцгийтэй		литр	3041	3041	3041	3041	3030	3030	3022	2974	3009	3003	3000	3177	105.9
5	Талх	Атар	ширхэг	1500	1500	1500	1500	1510	1513	1495	1509	1507	1507	1507	1510	100.2
		Зууван чех	ширхэг	1901	1901	1901	1901	1901	1901	1972	1964	1988	1988	2009	2003	99.7
		Хар талх	300 гр	1332	1332	1332	1332	1342	1342	1336	1399	1353	1351	1351	1351	100.0
6	Будаа	цагаан	кг	3899	3931	3931	3931	3931	3931	4079	4000	4494	4511	4497	4440	98.7
		шар	кг	2523	2523	2523	2523	2523	2523	2431	2634	2566	2703	2485	2566	103.3
7	Цөцгийн тос, "Сүү" ХК		200 гр	5888	5888	6055	6055	6055	6055	6121	6250	6312	6189	6197	6239	100.7
8	Ургамлын тос, "Янта"		1 литр	5473	5473	5473	5599	5637	5663	5824	5770	5775	5887	5929	5767	97.3
9	Ногоон цай, Сtimo		90 гр	1902	1929	1929	1929	1955	1955	2012	1948	1950	1964	1950	1950	100.0
10	Элсэн чихэр		кг	2863	2863	2863	2863	2863	2863	2967	3172	3108	3156	3220	3220	100.0
11	Хонины мах	ястай	кг	10974	10871	10849	10870	10506	10415	10395	10934	11266	11257	11406	11706	102.6
		цул	кг	11117	11117	10896	11003	11106	11467	11305	11709	12429	12169	12091	12033	99.5
12	Үхрийн мах	ястай	кг	13322	13322	13443	13556	13050	13097	13305	13462	13669	13945	14084	14147	100.4
		цул	кг	15121	15078	15030	15066	14785	15072	15166	15269	15776	15882	15837	15842	100.0
13	Адууны мах, ястай		кг	9937	9937	10080	9665	10217	9969	9220	10109	10471	10219	10034	9870	98.4
14	Ямааны мах, ястай		кг	8986	8986	8986	8037	8246	8500	8500	8618	8608	8500	8349	8649	103.6
15	Төмс, монгол		кг	893	946	1006	1061	1070	1098	1091	1183	1152	1132	1147	1204	105.0
16	Лууван, монгол		кг	2518	2598	2553	2729	2855	2815	2868	2981	3034	3027	3098	3135	101.2
17	Байцай, монгол		кг	1966	2006	2024	2192	2356	2326	2340	2437	2361	2377	2446	2473	101.1
18	Хүрэн манжин, монгол		кг	3118	3279	3424	3424	3733	3733	3738	3620	3719	3631	3804	3804	100.0
19	Сонгино, хятад		кг	2658	2669	2669	2669	2687	2687	2819	2696	2687	2687	2687	2687	100.0
20	Алим, фүжи		кг	6118	6879	7061	8179	8225	8225	8041	7851	7851	7851	7851	7851	100.0
21	Өндөг, ОХУ		ширхэг	421	421	421	419	425	446	450	465	478	465	450	453	100.7

Хавсралт 3. Хүнсний барааны дундаж үнийн зэрэгцүүлэлт, 2016-2022 оны I сарын 12

№	Бүтээгдэхүүний нэр		хэмжих нэгж	2016.I	2017.I	2018.I	2019.I	2020.I	2021.I	2022 I.12	2022/2021	2022/2020	2022/2019	2022/2018	2022/2017	2022/2016
1	"Алтан тариа" гурил	дээд	кг	1270	1260	1310	1345	1434	1535	1591	103.6	110.9	118.3	121.5	126.3	125.3
		1-р зэрэг	кг	1065	1035	1075	1060	1168	1304	1394	106.9	119.3	131.5	129.7	134.7	130.9
2	"Алтан тариа" савласан гурил	дээдийн дээд	кг	1595	1585	1640	1765	1818	2181	2494	114.4	137.2	141.3	152.1	157.4	156.4
		дээд	кг	1295	1300	1345	1365	1435	1565	1598	102.1	111.4	117.1	118.8	122.9	123.4
		1-р зэрэг	кг	1090	1085	1100	1090	1202	1346	1389	103.2	115.6	127.4	126.3	128.0	127.4
		2-р зэрэг	кг	835	825	870	865	915	992	1064	107.3	116.3	123.0	122.3	129.0	127.4
3	Сүү	Сүү ХК 1л	литр	2100	2245	2495	2735	2608	2841	3222	113.4	123.5	117.8	129.1	143.5	153.4
		Сүү ХК 0.5л	литр	900	970	1040	1125	1207	1317	1592	120.9	131.9	141.5	153.1	164.1	176.9
		Задгай	литр	1300	1250	1800	1900	1643	2000	2500	125.0	152.2	131.6	138.9	200.0	192.3
4	Тараг, Цөцгийтэй		литр	2160	2100	2535	2540	2455	2645	3177	120.1	129.4	125.1	125.3	151.3	147.1
5	Талх	Атар	ширхэг	1150	1165	1175	1250	1287	1280	1510	118.0	117.3	120.8	128.5	129.6	131.3
		Зууван чех	ширхэг	1255	1215	1335	1385	1549	1699	2003	117.9	129.3	144.6	150.0	164.9	159.6
		Хар талх	300 гр		850	925	960	1072	1217	1351	111.0	126.0	140.7	146.1	-	-
6	Будаа	цагаан	кг				3275	3791	3671	4440	120.9	117.1	135.6	-	-	-
		шар	кг	1695	1730	1740	1900	2803	2577	2566	99.6	91.5	135.1	147.5	148.3	151.4
7	Цөцгийн тос, "Сүү" ХК		200 гр	3255	3255	4100	4325	4174	4273	6239	146.0	149.5	144.3	152.2	191.7	191.7
8	Ургамлын тос, "Янта"		1 литр			3555	3480	3469	4231	5767	136.3	166.2	165.7	162.2	-	-
9	Ногоон цай, Сtimo		90 гр			1515	1520	1525	1572	1950	124.0	127.9	128.3	128.7	-	-
10	Элсэн чихэр		кг				2640	2727	2610	3220	123.4	118.1	122.0	-	-	-
11	Хонины мах	ястай	кг	5420	5705	5185	7240	8300	8797	11706	133.1	141.0	161.7	225.8	205.2	216.0
		цул	кг	5835	6170	5300	7650	8619	9346	12033	128.8	139.6	157.3	227.0	195.0	206.2
12	Үхрийн мах	ястай	кг	6610	6810	6525	9010	10028	11396	14147	124.1	141.1	157.0	216.8	207.7	214.0
		цул	кг	7910	8260	7890	11065	11974	12795	15842	123.8	132.3	143.2	200.8	191.8	200.3
13	Адууны мах, ястай		кг	4825	4650	5050	6750	8107	9028	9870	109.3	121.7	146.2	195.4	212.3	204.6
14	Ямааны мах, ястай		кг	3700	4300	3565	5800	6982	7800	8649	110.9	123.9	149.1	242.6	201.1	233.8
15	Төмс, монгол		кг	1065	740	925	835	818	935	1204	128.8	147.2	144.2	130.2	162.7	113.1
16	Лууван, монгол		кг	1625	1030	1275	1100	1451	1550	3135	202.3	216.1	285.0	245.9	304.4	192.9
17	Байцай, монгол		кг	1480	1300	1450	1190	1491	1725	2473	143.4	165.9	207.8	170.6	190.2	167.1
18	Хүрэн манжин, монгол		кг		1575	1990	1475	1537	2343	3804	162.4	247.5	257.9	191.2	-	-
19	Сонгино, хятад		кг	1255	1255	1300	1170	1336	1691	2687	158.9	201.1	229.7	206.7	214.1	214.1
20	Алим, фүжи		кг	3920	4170	4140	4350	4123	4985	7851	157.5	190.4	180.5	189.6	188.3	200.3
21	Өндөг, ОХУ		ширхэг	285	275	285	330	348	374	453	121.1	130.2	137.3	158.9	164.7	158.9

Хавсралт 4. Шатахуун, түлшний үнэ, ШТС-аар, 2022.I.12

№	Төрөл	хэмжих нэгж	Жаст ойл	Петровис	Магнай трейд	Сод монгол	Шунхлай	Юнигаз	дундаж үнэ
1	Аи-95	литр		2790	2790	2790	2790		2790
2	Аи-80	литр		2220					2220
3	Аи-92	литр	2235	2235	2235	2235	2235		2235
4	Дизель түлш	литр	2890	2890	2890	2890	2890	2890	2890
5	Газ	литр		1855				1855	1855

Хавсралт 5. Шатахууны үнийн зэрэгцүүлэлт 2021 оны X, XI, XII сар, 2022 оны I сарын ажиглалтаар

№	Төрөл	хэмжих нэгж	21.X.27	21.XI.03	21.XI.10	21.XI.17	21.XI.24	21.XII.01	21.XII.08	21.XII.15	21.XII.22	21.XII.30	22.I.05	22.I.12	22.I.05 21.XII.30
1	Аи-95	литр	2575	2575	2575	2625	2660	2690	2790	2790	2790	2790	2790	2790	100.0
2	Аи-80	литр	1970	1970	1970	1970	2035	2035	2080	2185	2185	2200	2200	2200	100.0
3	Аи-92	литр	2050	2050	2050	2050	2130	2130	2186	2220	2220	2220	2220	2235	100.7
4	Дизель түлш	литр	2618	2618	2658	2758	2776	2776	2856	2890	2890	2890	2890	2890	100.0
5	Газ	литр	1855	1855	1855	1855	1855	1840	1840	1855	1855	1855	1855	1855	100.0

Хавсралт 6. Шатахууны үнэ өөрчлөгдсөн өдөр, 2021-2022 он

№	Төрөл	хэмжих нэгж	2021 VIII.04	2021 VIII.11	2021 IX.08	2021 IX.22	2021 X.04	2021 X.20	2021 X.27	2021 XI.17	2021 XI.24	2021 XII.01	2021 XII.08	2021 XII.15	2022 I.12
1	Аи-95	литр	2450	2450	2550	2625	2625	2575	2575	2625	2660	2690	2790	2790	2790
2	Аи-80	литр	1970	1970	1970	1970	1970	1970	1970	1970	2035	2035	2080	2185	2200
3	Аи-92	литр	2036	2036	2036	2036	2050	2050	2050	2050	2130	2130	2186	2220	2235
4	Дизель түлш	литр	2460	2460	2460	2460	2460	2520	2618	2758	2776	2776	2856	2890	2890
5	Газ	литр	1340	1640	1640	1640	1640	1855	1855	1855	1855	1840	1840	1855	1855

Хавсралт 7. Түлшний дундаж үнэ, худалдаж буй байршлаар, 2022.I.12

№	Төрөл	хэмжих нэгж	Чингэлтэй	Сүхбаатар	Баянгол	Баянзүрх	Сонгино хайрхан	Дундаж үнэ		
1	Түлшний мод	хар мод	6-7 кг	1 шуудай	7000	7000		6500	7000	6875
		нарс	6-7 кг	1 шуудай	7000	6000		7000	6000	6500
2	Сайжруулсан түлш	25 кг	1 шуудай	1875	1875			1875	1875	1875
3	Сайжруулсан түлш	1 тонн						75000		75000

Нийслэлийн Статистикийн Газар

www.ubstat.mn