



НИЙСЛЭЛИЙН
СТАТИСТИКИЙН
ГАЗАР

7 ХОНОГИЙН ХҮНСНИЙ БАРАА, БҮТЭЭГДЭХҮҮНИЙ ҮНИЙН ТАНИЛЦУУЛГА



2022 он

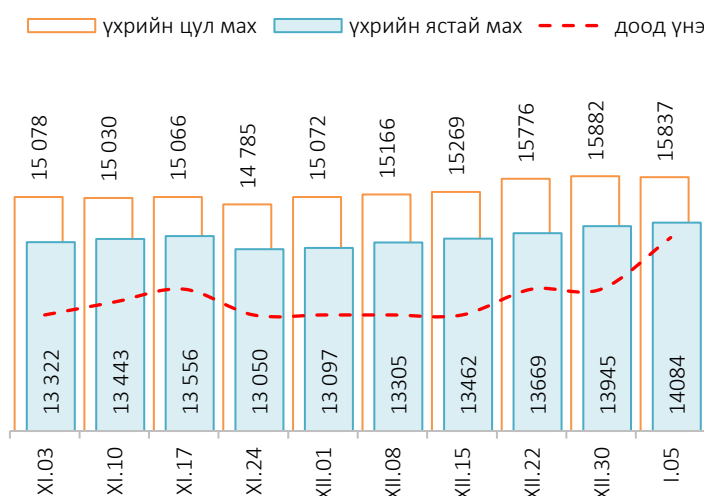
Хүнсний барааны үнийн 2022 оны I сарын 05-ны өдрийн ажиглалт

Нийслэлийн төвийн 6 дүүрэгт байрладаг 13 хүнсний зах, худалдааны төвд хийсэн 32 нэр төрлийн хүнсний бараа бүтээгдэхүүний үнийн 2022 оны 01 дугаар сарын I долоо хоногийн ажиглалтаар өмнөх оны долоо хоногтой харьцуулахад 5 нэрийн барааны үнэ (15.6%) **тогтвортой**, 11 нэрийн барааны үнэ (34.4%) **буурсан**, 16 нэрийн барааны үнэ (50.0%) **өссөн** байна. Үүнд:

≈ Үнэ тогтвортой	↓ Үнэ буурсан	↑ Үнэ өссөн
<ul style="list-style-type: none"> Сүү задгай Талх "Атар" "Талх, "Хөх тарианы хар" Алим, фүжи Сонгино, хятад 	<ul style="list-style-type: none"> "Алтан Тариа" савласан гурил I "Сүү" ХК савласан 1 л сүү "Сүү ХК" тараг, Цэцгийтэй Цагаан будаа "Заантай" Шар будаа Ногоон цай, Сtimo Хонины мах, цул Үхрийн мах, цул Адууны мах, ястай Ямааны мах, ястай Өндөг, ОХУ 	<ul style="list-style-type: none"> "Алтан Тариа" задгай гурил дээд "Алтан Тариа" задгай гурил I "Алтан Тариа" савласан гурил дээдийн дээд "Алтан Тариа" савласан гурил дээд Алтан Тариа" савласан гурил II "Сүү" ХК савласан 0.5 л сүү Талх, "Зууван чех" Цэцгийн тос, "Сүү ХК" Ургамлын тос, "Янта" Элсэн чихэр "Заантай" Хонины мах, ястай Үхрийн мах, ястай Төмс, монгол Лууван, монгол Байцай, монгол Хүрэн манжин, монгол

Махны дундаж үнэ

Зураг 1. Үхрийн нэг килограмм махны дундаж үнэ, төгрөг



2022 оны 01 дугаар сарын I долоо хоногт хонины ястай мах нэг килограмм нь дунджаар 11600 төгрөг, үхрийн ястай мах нэг килограмм нь дунджаар 14084 төгрөгийн үнэ ханштай байна. Үхрийн ястай махны үнэ өмнөх оны долоо хоногтой харьцуулахад 139 (1.0%) төгрөгөөр өсч, үхрийн цул махны үнэ 45 (0.3%) төгрөгөөр буурсан байв. Энэ долоо хоногийн ажиглалтаар үхрийн ястай мах, "Хархорин" хүнсний захад хамгийн хямд буюу 1200 төгрөг, харин "Саруул" захад хамгийн өндөр үнэтэй буюу 16500 төгрөг байна.

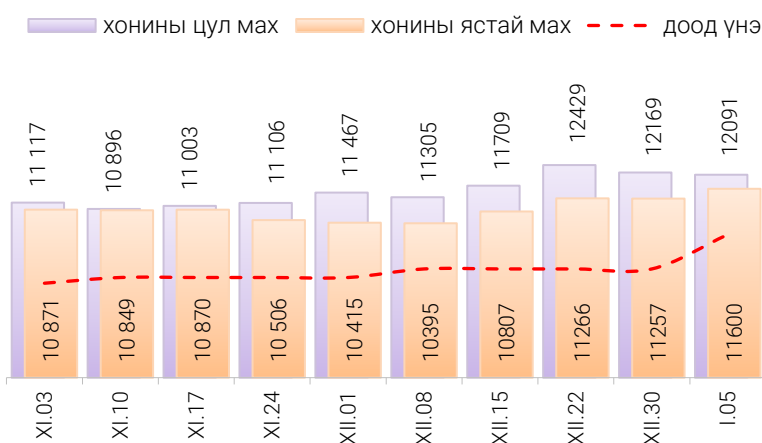
Хүснэгт 1. Нэг килограмм махны жижиглэн худалдах дундаж үнэ, төгрөг

Үхрийн ястай мах												
	I	II	III	IV	V	VI	VII	VIII	IX	X	XI	XII
2016	6 165	6 875	7 105	8 170	8 495	7 930	6 950	6 865	6 120	5 235	5 495	5 580
2017	6 775	7 405	7 785	7 985	8 230	7 905	7 725	7 375	7 250	6 945	6 710	6 505
2018	6 615	7 110	7 740	8 365	8 465	8 735	9 085	8 225	7 780	7 845	8 005	8 305
2019	8 875	8 925	9 390	9 635	10 960	11 700	12 280	11 540	11 375	10 950	10 090	9 755
2020	10 535	11 415	11 665	11 735	11 940	12 640	12 760	11 760	11 235	10 855	11 075	11 210
2021	11 615	12 605	12 670	13 850	13 960	14 770	14 800	13 700	13 420	13 280	13 345	13 945
2022	15 837*											

Хонины ястай мах												
	I	II	III	IV	V	VI	VII	VIII	IX	X	XI	XII
2016	4 625	5 495	5 970	6 935	6 945	6 525	5 780	5 605	4 940	4 250	3 945	4 390
2017	5 650	6 030	6 675	7 080	7 235	6 700	6 575	6 395	6 210	5 760	5 380	5 140
2018	5 240	5 945	6 560	7 290	7 490	7 515	7 535	6 980	6 415	6 440	6 690	6 695
2019	7 170	7 340	7 945	8 710	9 820	10 430	10 045	9 700	9 640	9 095	7 710	7 635
2020	8 705	9 600	9 765	9 835	10 125	10 385	10 650	9 870	9 170	8 715	8 635	8 580
2021	9 040	10 460	10 705	12 320	12 390	12 695	12 440	11 380	10 975	11 005	10 775	11 257
2022	11 600*											

* 1-р долоо хоногийн ажиглалтаар

Зураг 2. Хонины нэг килограмм махны дундаж үнэ, төгрөг



Өмнөх долоо хоногтой харьцуулахад хонины ястай махны үнэ 149 (1.3%) төгрөгөөр өсч, хонины цул махны үнэ 78 (0.6%) төгрөгөөр буурсан байлаа. Энэ долоо хоногийн ажиглалтаар хонины ястай мах “Хүчит шонхор” хүнсний захад хамгийн хямд буюу 10000 төгрөгөөр, харин “Саруул” захад хамгийн өндөр үнэтэй буюу 14500 төгрөгөөр худалдаалж байна.

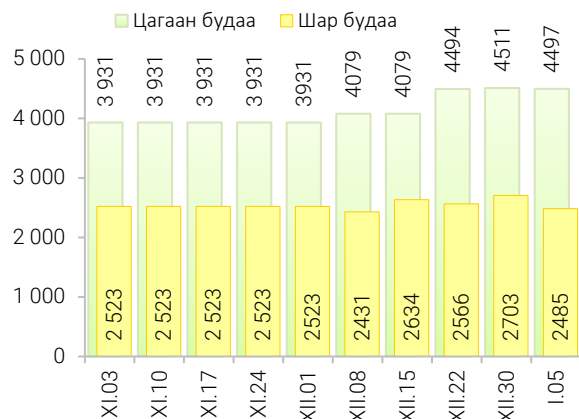
Гурилын үнэ

2022 оны 01 дугаар сарын I долоо хоногт нийслэлийн хүнсний томоохон зах, дэлгүүрт “Алтан тариа” савласан нэг кг гурилын үнэ дээд зэрэг нь 1500-1800 төгрөг, 1-р зэргийнх 1319-1450 төгрөг, 2-р зэргийнх 969-1200 төгрөг байна.

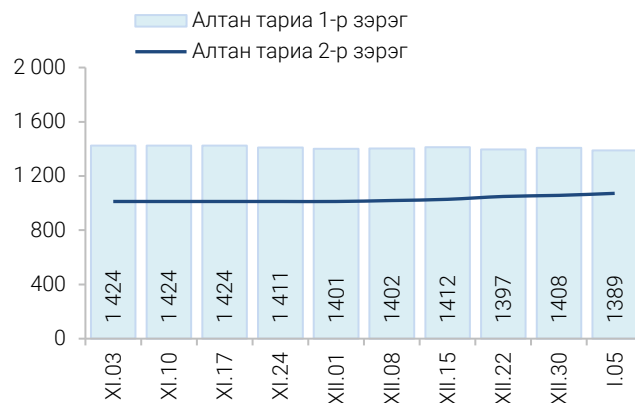
Худалдан авагч олон байдаг “Хүчит шонхор”, “Таван эрдэнэ”, “Бөмбөгөр”, “Баянзүрх”, “Хархорин”, “Барс” хүнсний захуудад задгайгаар буюу шуудайгаар худалдаж буй нэг кг дээд зэргийн “Алтан тариа” гурилын үнэ 1500-1800 төгрөг, 1-р зэргийн гурил 1300-1600 төгрөгөөр тус тус зарагдаж байна.



Зураг 3. Нэг килограмм будааны үнэ, төгрөг




Зураг 4. Нэг килограмм савласан гурилын үнэ, төгрөг



“Атар” талх хүнсний зах, дэлгүүрт 1430-1600 төгрөгийн үнэтэй байна. “М-Март” супермаркет “Атар” талхыг хамгийн хямд буюу 1430 төгрөгөөр, харин “Саруул” захад хамгийн өндөр үнээр буюу 1600 төгрөгөөр худалдаалж байна.

Хүнсний ногооны үнэ

Зураг 5. Нэг килограмм хүнсний ногооны дундаж үнэ, төгрөг



2022 оны 01 дугаар сарын I долоо хоногт өмнөх долоо хоногтой харьцуулахад монгол төмс 1.3 хувиар өсч дунджаар 1147 төгрөгөөр, монгол лууван 2.6 хувиар өсч дунджаар 3098 төгрөгөөр, монгол байцай 2.9 хувиар өсч дунджаар 2446, хүрэн манжин 4.8 хувиар өсч 3804 төгрөгөөр тус тус худалдаалагдаж байна.

Хэрэглээний үнийн ажиглалтын хавсралт хүснэгт:

- Хавсралт 1. Хүнсний барааны үнийн ажиглалт, хүнсний зах, худалдааны төвөөр, 2021.I.05
- Хавсралт 2. Хүнсний барааны дундаж үнийн зэрэгцүүлэлт, 2021 оны X, XI, XII сар, 2022 оны I сар
- Хавсралт 3. Хүнсний барааны дундаж үнийн зэрэгцүүлэлт, 2016-2022 оны I сарын 05
- Хавсралт 4. Шатахуун, түлшний үнэ, ШТС-аар, 2021.I.05
- Хавсралт 5. Шатахууны үнийн зэрэгцүүлэлт, 2021 оны X, XI, XII сар 2022 оны I сарын ажиглалтаар
- Хавсралт 6. Шатахууны үнэ өөрчлөгдсөн өдөр, 2022 он
- Хавсралт 7. Түлшний дундаж үнэ, худалдаж буй байршлаар, 2022.I.05

ХҮНСНИЙ БАРААНЫ ҮНИЙН АЖИГЛАЛТ

/ХҮНСНИЙ БҮТЭЭГДЭХҮҮН,
ХҮНСНИЙ ЗАХ,
ХУДАЛДААНЫ ТӨВ,
МЭДЭЭЛЭЛ ХЭРЭГЛЭГЧ/

21 НЭР ТӨРЛИЙН ХҮНСНИЙ БҮТЭЭГДЭХҮҮН

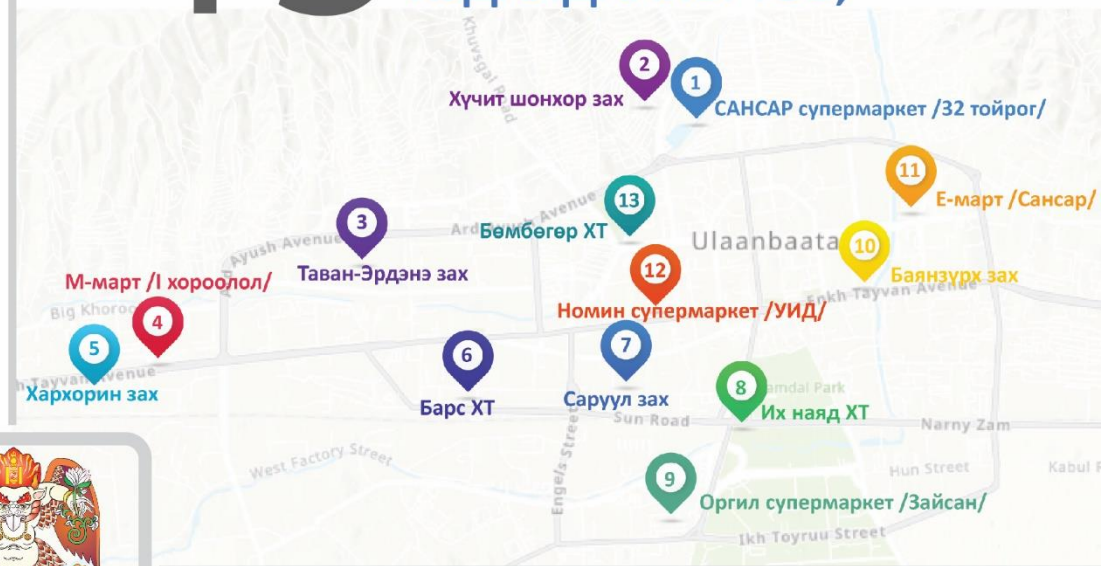
“Алтан тариа” задгай гурил
“Алтан тариа” савалсан гурил
Сүү
Тараг, цөцгийтэй
Талх
Будаа
Цөцгийн тос
Ургамлын тос

Ногоон цай “Сtimo”
Элсэн чихэр
Хонины мах
Үхрийн мах
Адууны мах
Ямааны мах
Төмс, лууван, байцай
Хүрэн манжин, сонгино
Алим, өндөг



НИЙСЛЭЛИЙН
СТАТИСТИКИЙН
ГАЗАР

13 ХҮНСНИЙ ЗАХ, ХУДАЛДААНЫ ТӨВ,



МЭДЭЭЛЭЛ ТАРХААЛТ /7 ХОНОГ БҮРИЙН ЛХАГВА ГАРАГ БҮР/



Хавсралт 1. Хүнсний барааны үнийн ажиглалт, хүнсний зах, худалдааны төвөөр, 2022.I.05

№	Бүтээгдэхүүний нэр		хэмжих нэгж	Баянзүрх зах	Сансар Супер-маркет	Хүчит шонхор зах	Бөмбөгөр ХТ	Саруул зах	Барс ХТ	Таван эрдэнэ зах	Хархорин зах	Номин Супер-маркет	М-Март	Оргил Супер-маркет	Е Март	Их наяд ХТ	Дундаж үнэ	
1	"Алтан тариа" гурил	дээд	кг	1600	1500	1600	1600	1800	1600	1600	1600	1500	1550	1610	1615	1800	1611	
		1-р зэрэг	кг	1400	1400	1400	1400	1600	1300	1400	1400	1400	1400	1350	1430	1415	1500	1413
2	"Алтан тариа" савласан гурил	дээдийн дээд	кг	2500	2432	2500	2500	2800	2500	2400	2500	2439	2494	2450	2430	2500	2494	
		дээд	кг	1600	1500	1600	1600	1800	1550	1600	1800	1499	1550	1510	1600	1750	1609	
		1-р зэрэг	кг	1400	1440	1400	1400	1400	1350	1400	1400	1400	1319	1360	1320	1430	1450	1389
		2-р зэрэг	кг	1200		1100	1000	1200	1100	1100	1100	1100	969	1000	970	970	1200	1072
3	Сүү	Сүү ХК 1л	литр	3100	3100	3000	3000	3100	3000	3100	3000	3199	3200	3200	3200	3100	3099	
		Сүү ХК 0.5л	литр	1500	1500	1400	1400	1500	1500	1500	1500	1499	1500	1500	1500	1500	1500	1484
		Задгай	литр							2500	2500							2500
4	Тараг, Цөцгийтэй		литр	3000	3020	2900	2900	3000	2900	3000	2900	3099	3100	3100	3100	3000	3000	
5	Талх	Атар	ширхэг	1500	1540	1500	1500	1600	1500	1500	1500	1459	1430	1540	1530	1500	1507	
		Зууван чех	ширхэг		2090		1600	2200	1900	2000		2099	2090	2090	2080		2009	
		Хар талх	300 гр	1300	1320	1300	1300	1400	1400	1300	1400	1359	1400	1320	1350	1430	1351	
6	Будаа	цагаан	кг	3500	4720	4400	4500		4500	5000	4599	4760	4670				4497	
		шар	кг	2500		2500	2000	2500	2500	3000						2500	2485	
7	Цөцгийн тос, "Сүү" ХК		200 гр	6500	5500	6000	6200	6200	6000	7000	6000	6399		6400	5800	6500	6197	
8	Ургамлын тос, "Янта"		1 литр	5500	6000	6000	5500		5800	6000	5800	7479		6150	4840	6500	5929	
9	Ногоон цай, Сtimo		90 гр	2000					2000				1910		1920	1920	1950	
10	Элсэн чихэр		кг	3000		3000	3000		3000	3000	3000	3545	4120			3500	3220	
11	Хонины мах	ястай	кг	10500		10000	11000	14500	11000	11800		11000			13480	11800	11600	
		цул	кг	10800		10500			13500	12500	12000				12850	12800	12091	
12	Үхрийн мах	ястай	кг	12800		12500	12500	16500	14800	14800	12000	14000			15800	16000	14084	
		цул	кг	14500		13500	15000	18500	15800	16800	13500	16000	14800		19480	17500	15837	
13	Адууны мах, ястай		кг	9500		9000	11500		11500	9500	9500						10034	
14	Ямааны мах, ястай		кг			8200					8500						8349	
15	Төмс, монгол		кг	1100	1300	1000	1000	1200	1100	1500	1000	1079	1400	990	1080	1300	1147	
16	Лууван, монгол		кг	3000	3100	2500	3000	3500	2800	3000	2500	2749	3200	4200	3660	3500	3098	
17	Байцай, монгол		кг	2500	2520	2500	2500	3500	2500	2500	2500	2199	2200	2390	1800	2500	2446	
18	Хүрэн манжин, монгол		кг	4000	4100	4500	3500	5000	4000	4000	3500	2979		2800		4000	3804	
19	Сонгино, хятад		кг	2600	3080	2500	2500	3000	3000	2500	2500		2490			2800	2687	
20	Алим, фүжи		кг	8000		5500	6500		8500	8990	8500		9900				7851	
21	Өндөг, ОХУ		ширхэг	430	430	420	420	450	370	430	450	499	500	540	550	400	450	

* Үнийн ажиглалт хийх өдөр тухайн зах ажиллаагүй учир өмнөх 7 хоногийн үнээр оруулсан.

Хавсралт 2. Хүнсний барааны дундаж үнийн зэрэгцүүлэлт 2021 оны X, XI, XII сар, 2022 оны I сар

№	Бүтээгдэхүүний нэр		хэмжих нэгж	2021 X.20	2021 X.27	2021 XI.03	2021 XI.10	2021 XI.17	2021 XI.24	2021 XII.01	2021 XII.08	2021 XII.15	2021 XII.22	2021 XII.30	2022 I.05	<u>22.I.05</u> 21.XII.30	
1	"Алтан тариа" гурил	дээд	кг	1584	1584	1584	1584	1584	1579	1579	1570	1579	1601	1572	1611	102.5	
		1-р зэрэг	кг	1376	1386	1386	1386	1386	1377	1377	1371	1378	1401	1395	1413	101.3	
2	"Алтан тариа" савласан гурил	дээдийн дээд	кг	2236	2236	2236	2236	2236	2233	2233	2262	2382	2420	2441	2494	102.2	
		дээд	кг	1619	1619	1619	1619	1619	1619	1617	1610	1625	1625	1577	1609	102.0	
		1-р зэрэг	кг	1414	1424	1424	1424	1424	1411	1401	1402	1412	1397	1408	1389	98.7	
		2-р зэрэг	кг	1012	1012	1012	1012	1012	1012	1012	1012	1019	1028	1049	1057	1072	101.4
3	Сүү	Сүү ХК 1л	литр	3083	3083	3083	3083	3083	3075	3075	3090	3097	3093	3109	3099	99.7	
		Сүү ХК 0.5л	литр	1461	1461	1461	1461	1461	1453	1453	1453	1444	1452	1480	1484	100.3	
		Задгай	литр	1949	1949	1949	1949	2500	2500	2500	2500	2500	2500	2500	2500	2500	100.0
4	Тараг, Цөцгийтэй		литр	3041	3041	3041	3041	3041	3030	3030	3022	2974	3009	3003	3000	99.9	
5	Талх	Атар	ширхэг	1500	1500	1500	1500	1500	1510	1513	1495	1509	1507	1507	1507	100.0	
		Зууван чех	ширхэг	1874	1901	1901	1901	1901	1901	1901	1972	1964	1988	1988	1988	2009	101.1
		Хар талх	300 гр	1332	1332	1332	1332	1332	1342	1342	1336	1399	1353	1351	1351	100.0	
6	Будаа	цагаан	кг	3754	3899	3931	3931	3931	3931	3931	4079	4000	4494	4511	4497	99.7	
		шар	кг	2523	2523	2523	2523	2523	2523	2523	2431	2634	2566	2703	2485	91.9	
7	Цөцгийн тос, "Сүү" ХК		200 гр	4696	5888	5888	6055	6055	6055	6055	6121	6250	6312	6189	6197	100.1	
8	Ургамлын тос, "Янта"		1 литр	4873	5473	5473	5473	5599	5637	5663	5824	5770	5775	5887	5929	100.7	
9	Ногоон цай, Сtimo		90 гр	1610	1902	1929	1929	1929	1955	1955	2012	1948	1950	1964	1950	99.3	
10	Элсэн чихэр		кг	2800	2863	2863	2863	2863	2863	2863	2967	3172	3108	3156	3220	102.0	
11	Хонины мах	ястай	кг	10996	10974	10871	10849	10870	10506	10415	10395	10934	11266	11257	11406	101.3	
		цул	кг	10991	11117	11117	10896	11003	11106	11467	11305	11709	12429	12169	12091	99.4	
12	Үхрийн мах	ястай	кг	13081	13322	13322	13443	13556	13050	13097	13305	13462	13669	13945	14084	101.0	
		цул	кг	14897	15121	15078	15030	15066	14785	15072	15166	15269	15776	15882	15837	99.7	
13	Адууны мах, ястай		кг	10224	9937	9937	10080	9665	10217	9969	9220	10109	10471	10219	10034	98.2	
14	Ямааны мах, ястай		кг	9000	8986	8986	8986	8037	8246	8500	8500	8618	8608	8500	8349	98.2	
15	Төмс, монгол		кг	840	893	946	1006	1061	1070	1098	1091	1183	1152	1132	1147	101.3	
16	Лууван, монгол		кг	2367	2518	2598	2553	2729	2855	2815	2868	2981	3034	3027	3098	102.3	
17	Байцай, монгол		кг	1910	1966	2006	2024	2192	2356	2326	2340	2437	2361	2377	2446	102.9	
18	Хүрэн манжин, монгол		кг	3006	3118	3279	3424	3424	3733	3733	3738	3620	3719	3631	3804	104.8	
19	Сонгино, хятад		кг	2552	2658	2669	2669	2669	2687	2687	2819	2696	2687	2687	2687	100.0	
20	Алим, фүжи		кг	5805	6118	6879	7061	8179	8225	8225	8041	7851	7851	7851	7851	100.0	
21	Өндөг, ОХУ		ширхэг	414	421	421	421	419	425	446	450	465	478	465	450	96.8	

Хавсралт 3. Хүнсний барааны дундаж үнийн зэрэгцүүлэлт, 2016-2022 оны I сарын 05

№	Бүтээгдэхүүний нэр		хэмжих нэгж	2016.I	2017.I	2018.I	2019.I	2020.I	2021.I	2022 I.05	2022/2021	2022/2020	2022/2019	2022/2018	2022/2017	2022/2016
1	"Алтан тариа" гурил	дээд	кг	1270	1260	1305	1345	1434	1535	1572	102.4	109.6	116.9	120.5	124.8	123.8
		1-р зэрэг	кг	1065	1035	1075	1060	1168	1304	1395	107.0	119.4	131.6	129.8	134.8	131.0
2	"Алтан тариа" савласан гурил	дээдийн дээд	кг	1595	1585	1640	1765	1818	2181	2441	111.9	134.3	138.3	148.8	154.0	153.0
		дээд	кг	1295	1300	1350	1365	1435	1565	1577	100.8	109.9	115.5	116.8	121.3	121.8
		1-р зэрэг	кг	1090	1085	1100	1090	1202	1346	1408	104.6	117.1	129.2	128.0	129.8	129.2
		2-р зэрэг	кг	835	825	870	865	915	992	1057	106.6	115.5	122.2	121.5	128.1	126.6
3	Сүү	Сүү ХК 1л	литр	2100	2250	2380	2730	2608	2841	3109	109.4	119.2	113.9	130.6	138.2	148.0
		Сүү ХК 0.5л	литр	900	965	955	1125	1207	1317	1480	112.4	122.6	131.6	155.0	153.4	164.4
		Задгай	литр	1300	1250	1600	1900	1643	1732	2500	144.3	152.2	131.6	156.3	200.0	192.3
4	Тараг, Цөцгийтэй		литр	2160	2095	2430	2540	2455	2645	3003	113.5	122.3	118.2	123.6	143.3	139.0
5	Талх	Атар	ширхэг	1150	1165	1175	1250	1287	1280	1507	117.7	117.1	120.6	128.3	129.4	131.0
		Зууван чех	ширхэг	1255	1215	1335	1385	1549	1699	1988	117.0	128.3	143.5	148.9	163.6	158.4
		Хар талх	300 гр			925	960	1072	1217	1351	111.0	126.0	140.7	146.1	-	-
6	Будаа	цагаан	кг				3275	3791	3661	4511	123.2	119.0	137.7	-	-	-
		шар	кг	1695	1730	1740	1900	2803	2577	2703	104.9	96.4	142.3	155.3	156.2	159.5
7	Цөцгийн тос, "Сүү" ХК		200 гр	3255	3255	3655	4325	4174	4273	6189	144.8	148.3	143.1	169.3	190.1	190.1
8	Ургамлын тос, "Янта"		1 литр			3555	3480	3469	4248	5887	138.6	169.7	169.2	165.6	-	-
9	Ногоон цай, Сtimo		90 гр			1515	1520	1525	1572	1964	124.9	128.8	129.2	129.6	-	-
10	Элсэн чихэр		кг				2640	2727	2610	3156	120.9	115.7	119.5	-	-	-
11	Хонины мах	ястай	кг	5200	5760	5100	6980	8082	8728	11257	129.0	139.3	161.3	220.7	195.4	216.5
		цул	кг	5535	6300	5255	7450	8349	9150	12169	133.0	145.8	163.3	231.6	193.2	219.9
12	Үхрийн мах	ястай	кг	6445	6790	6475	8745	10017	11371	13945	122.6	139.2	159.5	215.4	205.4	216.4
		цул	кг	7855	8260	7890	10390	11952	12564	15882	126.4	132.9	152.9	201.3	192.3	202.2
13	Адууны мах, ястай		кг	4825	4700	4900	6750	8239	9091	10219	112.4	124.0	151.4	208.6	217.4	211.8
14	Ямааны мах, ястай		кг	3635	4400	3435	5800	7246	7500	8500	113.3	117.3	146.6	247.5	193.2	233.8
15	Төмс, монгол		кг	1065	740	930	825	818	935	1132	121.1	138.4	137.2	121.7	153.0	106.3
16	Лууван, монгол		кг	1625	1030	1240	1090	1425	1550	3027	195.3	212.4	277.7	244.1	293.9	186.3
17	Байцай, монгол		кг	1480	1300	1435	1175	1462	1719	2377	138.3	162.6	202.3	165.6	182.8	160.6
18	Хүрэн манжин, монгол		кг			2010	1535	1523	2315	3631	156.8	238.4	236.5	180.6	-	-
19	Сонгино, хятад		кг	1255	1255	1300	1170	1336	1691	2687	158.9	201.1	229.7	206.7	214.1	214.1
20	Алим, фүжи		кг	3920	4170	4140	4350	4123	4985	7851	157.5	190.4	180.5	189.6	188.3	200.3
21	Өндөг, ОХУ		ширхэг	285	275	285	330	348	374	470	125.7	135.1	142.4	164.9	170.9	164.9

Хавсралт 4. Шатахуун, түлшний үнэ, ШТС-аар, 2022.I.05

№	Төрөл	хэмжих нэгж	Жаст ойл	Петровис	Магнай трейд	Сод монгол	Шунхлай	Юнигаз	дундаж үнэ
1	Аи-95	литр		2790	2790	2790	2790		2790
2	Аи-80	литр		2200	2200				2200
3	Аи-92	литр	2220	2220	2220	2220	2220		2220
4	Дизель түлш	литр	2890	2890	2890	2890	2890	2890	2890
5	Газ	литр		1855				1855	1855

Хавсралт 5. Шатахууны үнийн зэрэгцүүлэлт 2021 оны X, XI, XII сар, 2022 оны I сарын ажиглалтаар

№	Төрөл	хэмжих нэгж	21.X.20	21.X.27	21.XI.03	21.XI.10	21.XI.17	21.XI.24	21.XII.01	21.XII.08	21.XII.15	21.XII.22	21.XII.30	22.I.05	22.I.05 21.XII.30
1	Аи-95	литр	2575	2575	2575	2575	2625	2660	2690	2790	2790	2790	2790	2790	100.0
2	Аи-80	литр	1970	1970	1970	1970	1970	2035	2035	2080	2185	2185	2200	2200	100.0
3	Аи-92	литр	2050	2050	2050	2050	2050	2130	2130	2186	2220	2220	2220	2220	100.0
4	Дизель түлш	литр	2520	2618	2618	2658	2758	2776	2776	2856	2890	2890	2890	2890	100.0
5	Газ	литр	1855	1855	1855	1855	1855	1855	1840	1840	1855	1855	1855	1855	100.0

Хавсралт 6. Шатахууны үнэ өөрчлөгдсөн өдөр, 2021-2022 он

№	Төрөл	хэмжих нэгж	2021 VII.21	2021 VIII.04	2021 VIII.11	2021 IX.08	2021 IX.22	2021 X.04	2021 X.20	2021 X.27	2021 XI.17	2021 XI.24	2021 XII.01	2021 XII.08	2021 XII.15
1	Аи-95	литр	2350	2450	2450	2550	2625	2625	2575	2575	2625	2660	2690	2790	2790
2	Аи-80	литр	1690	1970	1970	1970	1970	1970	1970	1970	1970	2035	2035	2080	2185
3	Аи-92	литр	1744	2036	2036	2036	2036	2050	2050	2050	2050	2130	2130	2186	2220
4	Дизель түлш	литр	2362	2460	2460	2460	2460	2460	2520	2618	2758	2776	2776	2856	2890
5	Газ	литр	1340	1340	1640	1640	1640	1640	1855	1855	1855	1855	1840	1840	1855

Хавсралт 7. Түлшний дундаж үнэ, худалдаж буй байршлаар, 2022.I.05

№	Төрөл	хэмжих нэгж	Чингэлтэй	Сүхбаатар	Баянгол	Баянзүрх	Сонгино хайрхан	Дундаж үнэ		
1	Түлшний мод	хар мод	6-7 кг	1 шуудай	7000	7000		7000	5500	6625
		нарс	6-7 кг	1 шуудай	7000	6000		7000	5000	6250
2	Сайжруулсан түлш	25 кг	1 шуудай	1875	1875			1875	1875	1875
3	Сайжруулсан түлш	1 тонн						75000		75000

Нийслэлийн Статистикийн Газар

www.ubstat.mn