



ҮНДЭСНИЙ  
СТАТИСТИКИЙН  
ХОРОО



НИЙСЛЭЛИЙН  
СТАТИСТИКИЙН  
ГАЗАР

# 7 ХОНОГИЙН ХҮНСНИЙ БАРАА, БҮТЭЭГДЭХҮҮНИЙ ҮНИЙН ТАНИЛЦУУЛГА



2021 он

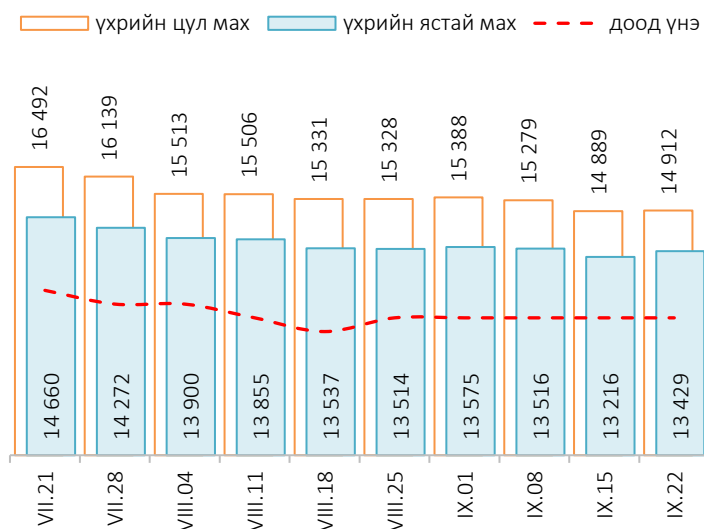
## Хүнсний барааны үнийн 2021 оны IX сарын 22-ны өдрийн ажиглалт

Нийслэлийн төвийн 6 дүүрэгт байрладаг 13 хүнсний зах, худалдааны төвд хийсэн 32 нэр төрлийн хүнсний бараа бүтээгдэхүүний үнийн 2021 оны 9 дүгээр сарын IV долоо хоногийн ажиглалтаар өмнөх долоо хоногтой харьцуулахад 20 нэрийн барааны үнэ (62.4%) **тогтвортой**, 6 нэрийн барааны үнэ (18.8%) **буурсан**, 6 нэрийн барааны үнэ (18.8%) **өссөн** байна. Үүнд:

≈ Үнэ тогтвортой	⇩ Үнэ буурсан	⇩ Үнэ өссөн
<ul style="list-style-type: none"> <li>• "Алтан Тариа" задгай гурил дээд</li> <li>• "Алтан Тариа" задгай гурил I</li> <li>• "Алтан Тариа" савласан гурил дээдийн дээд</li> <li>• "Алтан Тариа" савласан гурил дээд</li> <li>• "Алтан Тариа" савласан гурил I</li> <li>• "Алтан Тариа" савласан гурил II</li> <li>• "Сүү" ХК савласан 0.5 л сүү</li> <li>• Талх "Атар"</li> <li>• Талх, "Зууван чех"</li> <li>• Талх, "Хөх тарианы хар"</li> <li>• Цагаан будаа "Заантай"</li> <li>• Шар будаа</li> <li>• Цэцгийн тос, "Сүү ХК"</li> <li>• Ургамлын тос, "Янта"</li> <li>• Ногоон цай, Сtimo</li> <li>• Элсэн чихэр "Заантай"</li> <li>• Ямааны мах, ястай</li> <li>• Хүрэн манжин, монгол</li> <li>• Сонгино, хятад</li> <li>• Алим, фүжи</li> </ul>	<ul style="list-style-type: none"> <li>• Хонины мах, ястай</li> <li>• Хонины мах, цул</li> <li>• Адууны мах, ястай</li> <li>• Төмс, монгол</li> <li>• Лууван, монгол</li> <li>• Байцай, монгол</li> </ul>	<ul style="list-style-type: none"> <li>• "Сүү" ХК савласан 1 л сүү</li> <li>• Сүү задгай</li> <li>• "Сүү ХК" тараг, Цэцгийтэй</li> <li>• Үхрийн мах, ястай</li> <li>• Үхрийн мах, цул</li> <li>• Өндөг, ОХУ</li> </ul>

### Махны дундаж үнэ

Зураг 1. Үхрийн нэг килограмм махны дундаж үнэ, төгрөг



2021 оны 9 дүгээр сарын IV долоо хоногт хонины ястай мах нэг килограмм нь дунджаар 10,865 төгрөг, үхрийн ястай мах нэг килограмм нь дунджаар 13,429 төгрөгийн үнэ ханштай байна. Үхрийн ястай махны үнэ өмнөх долоо хоногтой харьцуулахад 213 төгрөгөөр (1.6%), үхрийн цул махны үнэ 23 төгрөгөөр (0.2%) төгрөгөөр тус тус өссөн байв. Энэ долоо хоногийн ажиглалтаар үхрийн ястай мах "Хархорин", "Хүчит шонхор" хүнсний захуудад хамгийн хямд буюу 11000 төгрөг, харин "Саруул", "Их наяд" захуудад хамгийн өндөр үнэтэй буюу 16500 төгрөг байна.

Хүснэгт 1. Нэг килограмм махны жижиглэн худалдах дундаж үнэ, төгрөг

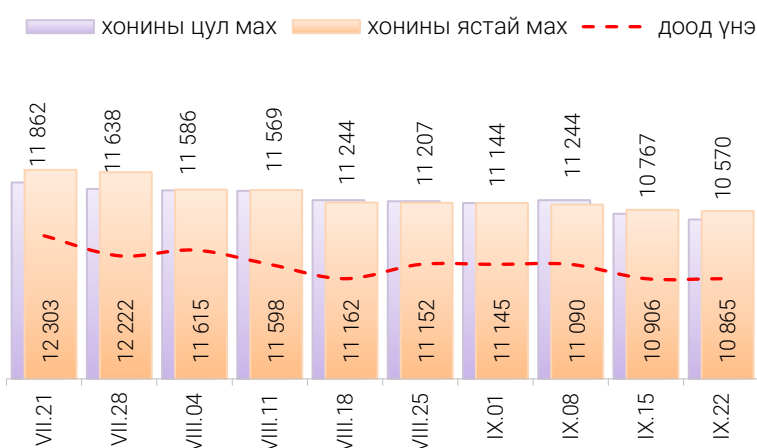
Үхрийн ястай мах												
	I	II	III	IV	V	VI	VII	VIII	IX	X	XI	XII
2015	7 415	7 565	7 810	8 080	8 145	8 445	7 985	7 230	7 005	5 975	5 620	5 520
2016	6 165	6 875	7 105	8 170	8 495	7 930	6 950	6 865	6 120	5 235	5 495	5 580
2017	6 775	7 405	7 785	7 985	8 230	7 905	7 725	7 375	7 250	6 945	6 710	6 505
2018	6 615	7 110	7 740	8 365	8 465	8 735	9 085	8 225	7 780	7 845	8 005	8 305
2019	8 875	8 925	9 390	9 635	10 960	11 700	12 280	11 540	11 375	10 950	10 090	9 755
2020	10 535	11 415	11 665	11 735	11 940	12 640	12 760	11 760	11 235	10 855	11 075	11 210
2021	11 615	12 605	12 670	13 850	13 960	14 770	14 800	13 700	13 429*			

Хонины ястай мах												
	I	II	III	IV	V	VI	VII	VIII	IX	X	XI	XII
2015	5 860	6 140	6 735	7 460	7 555	7 455	6 830	6 050	5 540	4 510	4 200	3 930
2016	4 625	5 495	5 970	6 935	6 945	6 525	5 780	5 605	4 940	4 250	3 945	4 390
2017	5 650	6 030	6 675	7 080	7 235	6 700	6 575	6 395	6 210	5 760	5 380	5 140
2018	5 240	5 945	6 560	7 290	7 490	7 515	7 535	6 980	6 415	6 440	6 690	6 695
2019	7 170	7 340	7 945	8 710	9 820	10 430	10 045	9 700	9 640	9 095	7 710	7 635
2020	8 705	9 600	9 765	9 835	10 125	10 385	10 650	9 870	9 170	8 715	8 635	8 580
2021	9 040	10 460	10 705	12 320	12 390	12 695	12 440	11 380	10 865*			

\* 4-р долоо хоногийн ажиглалтаар

Зураг 2. Хонины нэг килограмм махны дундаж үнэ, төгрөг



Өмнөх долоо хоногтой харьцуулахад хонины ястай махны үнэ 41 (0.4%) төгрөгөөр, хонины цул махны үнэ 197 (1.8%) төгрөгөөр тус тус буурсан байлаа. Энэ долоо хоногийн ажиглалтаар хонины ястай мах "Хархорин" хүнсний захад хамгийн хямд буюу 8500 төгрөгөөр, харин "Саруул" захад хамгийн өндөр үнэтэй буюу 14500 төгрөгөөр худалдаалж байна.

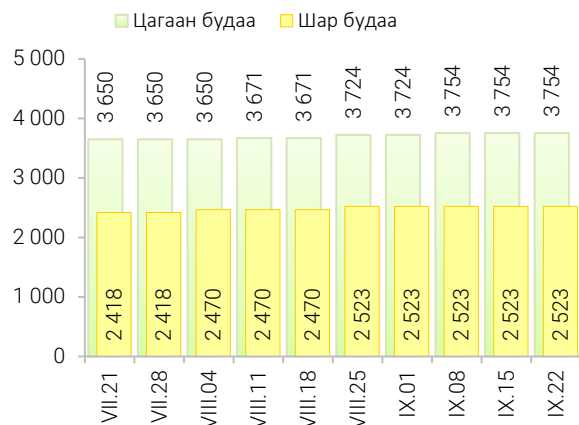
Гурилын үнэ

2021 оны 9 дүгээр сарын IV долоо хоногт нийслэлийн хүнсний томоохон зах, дэлгүүрт "Алтан тариа" савласан нэг кг гурилын үнэ дээд зэрэг нь 1500-1800 төгрөг, 1-р зэргийнх 1300-1600 төгрөг, 2-р зэргийнх 969-1100 төгрөг байна.

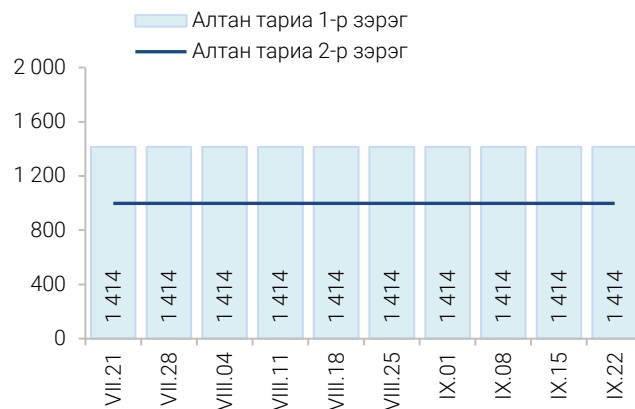
Худалдан авагч олон байдаг "Хүчит шонхор", "Таван эрдэнэ", "Бөмбөгөр", "Баянзүрх", "Хархорин", "Барс" хүнсний захуудад задгайгаар буюу шуудайгаар худалдаж буй нэг кг дээд зэргийн "Алтан тариа" гурилын үнэ 1500-1600 төгрөг, 1-р зэргийн гурил 1300-1400 төгрөгөөр тус тус зарагдаж байна.



Зураг 3. Нэг килограмм будааны үнэ, төгрөг




Зураг 4. Нэг килограмм савласан гурилын үнэ, төгрөг



“Атар” талх хүнсний зах, дэлгүүрт 1430-1540 төгрөгийн үнэтэй байна. “М-март” супермаркетэд “Атар” талхыг хамгийн хямд буюу 1430 төгрөгөөр, харин “Сансар”, “Оргил”, “Е-март” супермаркетуудад хамгийн өндөр үнээр буюу 1540 төгрөгөөр худалдаалж байна.

### Хүнсний ногооны үнэ

Зураг 5. Нэг килограмм хүнсний ногооны дундаж үнэ, төгрөг



2021 оны 9 дүгээр сарын IV долоо хоногт өмнөх долоо хоногтой харьцуулахад монгол төмс 5.4 хувиар буурч 813 төгрөгөөр, монгол лууван 5.3 хувиар буурч 2198 төгрөгөөр, монгол байцай 2.2 хувиар буурч 1654 төгрөгөөр тус тус худалдаалагдаж байна.

Хэрэглээний үнийн ажиглалтын хавсралт хүснэгт:

- Хавсралт 1. Хүнсний барааны үнийн ажиглалт, хүнсний зах, худалдааны төвөөр, 2021.IX.22
- Хавсралт 2. Хүнсний барааны дундаж үнийн зэрэгцүүлэлт, 2021 оны VII, VIII, IX сар
- Хавсралт 3. Хүнсний барааны дундаж үнийн зэрэгцүүлэлт, 2015-2021 оны IX сарын 22
- Хавсралт 4. Шатахуун, түлшний үнэ, ШТС-аар, 2021.IX.22
- Хавсралт 5. Шатахууны үнийн зэрэгцүүлэлт, 2021 оны VII, VIII, IX сарын ажиглалтаар
- Хавсралт 6. Шатахууны үнэ өөрчлөгдсөн өдөр, 2020-2021 он
- Хавсралт 7. Түлшний дундаж үнэ, худалдаж буй байршлаар, 2021.IX.22

# ХҮНСНИЙ БАРААНЫ ҮНИЙН АЖИГЛАЛТ

/ХҮНСНИЙ БҮТЭЭГДЭХҮҮН,  
ХҮНСНИЙ ЗАХ,  
ХУДАЛДААНЫ ТӨВ,  
МЭДЭЭЛЭЛ ХЭРЭГЛЭГЧ/



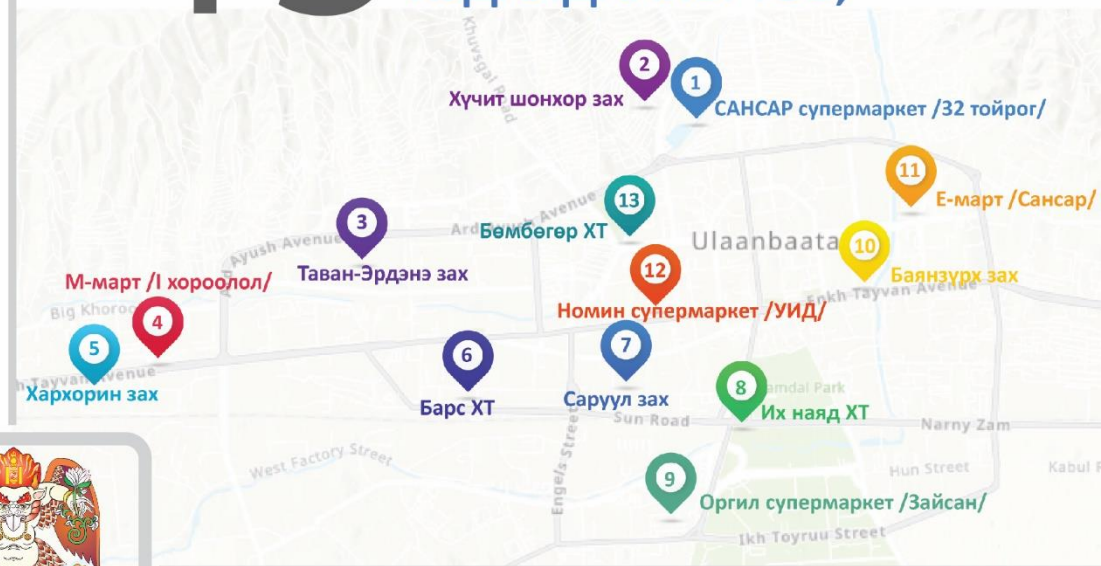
# 21 НЭР ТӨРЛИЙН ХҮНСНИЙ БҮТЭЭГДЭХҮҮН

“Алтан тариа” задгай гурил  
“Алтан тариа” савалсан гурил  
Сүү  
Тараг, цөцгийтэй  
Талх  
Будаа  
Цөцгийн тос  
Ургамлын тос

Ногоон цай “Сtimo”  
Элсэн чихэр  
Хонины мах  
Үхрийн мах  
Адууны мах  
Ямааны мах  
Төмс, лууван, байцай  
Хүрэн манжин, сонгино  
Алим, өндөг



# 13 ХҮНСНИЙ ЗАХ, ХУДАЛДААНЫ ТӨВ,



# МЭДЭЭЛЭЛ ТАРХААЛТ /7 ХОНОГ БҮРИЙН ЛХАГВА ГАРАГ БҮР/





Хавсралт 1. Хүнсний барааны үнийн ажиглалт, хүнсний зах, худалдааны төвөөр, 2021.IX.22

№	Бүтээгдэхүүний нэр		хэмжих нэгж	Баянзүрх зах	Сансар Супер-маркет	Хүчит шонхор зах	Бөмбөгөр ХТ	Саруул зах	Барс ХТ	Таван эрдэнэ зах*	Хархорин зах	Номин Супер-маркет	М-Март	Оргил Супер-маркет	Е Март	Их наяд ХТ	Дундаж үнэ
1	"Алтан тариа" гурил	дээд	кг	1600	1590	1600	1600		1500	1600	1600	1541	1639	1545	1615		1584
		1-р зэрэг	кг	1350	1298	1400	1400		1300	1400	1400	1439	1458	1290	1415		1376
2	"Алтан тариа" савласан гурил	дээдийн дээд	кг	2200	2200	2200	2200	2500	2200	2200	2200	2199	2270	2200	2220	2300	2236
		дээд	кг	1600	1620	1600	1600	1800	1500	1600	1600	1619	1660	1570	1600	1700	1619
		1-р зэрэг	кг	1400	1440	1400	1400	1600	1300	1400	1400	1439	1480	1320	1430	1400	1414
		2-р зэрэг	кг	1000	970	1000	1000	1100	1000	1000	1000	969	1000	970	970		998
3	Сүү	Сүү ХК 1л	литр	3000	3200	3000	3000	3000	2900	3000	3000	3199	3200	3200	3200	3000	3067
		Сүү ХК 0.5л	литр	1400	1500	1400	1400	1500	1400	1400	1400	1499	1500	1500	1500	1500	1453
		Задгай	литр							1700	2000						1844
4	Тараг, Цөцгийтэй		литр	2900	3100	3000	3000	3000	2900	3000	2900		3100	3100	3100	3100	3016
5	Талх	Атар	ширхэг	1500	1540	1500	1500	1500	1500	1500	1500	1459	1430	1540	1540	1500	1500
		Зууван чех	ширхэг	2000	2090	1600	1600	1800	1600	2000	1600	1719	2090	1760	2080		1817
		Хар талх	300 гр	1400	1320	1300	1300	1300	1300	1400	1300	1379	1280	1320	1320	1400	1332
6	Будаа	цагаан	кг	3600	4370	3600	3500		3500	3500	3500	4249	4050			3800	3754
		шар	кг	2500		2500	2500		2200	3000	2500						2523
7	Цөцгийн тос, "Сүү" ХК		200 гр	5500		4800			4500		4800	4319	4620	4620		4500	4696
8	Ургамлын тос, "Янта"		1 литр	4500	5190	4500	4500		4400	4500	4500	5969	5490	4930	5150	4500	4821
9	Ногоон цай, Сtimo		90 гр	1600	1660	1600	1600		1600	1600	1500	1469	1630	1530	1450		1566
10	Элсэн чихэр		кг	2500		3000	2700		2700	2700	2700	3059	3100				2800
11	Хонины мах	ястай	кг	10000		9000	10000	14500	10500	10800	8500	11999	9500		14480	12000	10865
		цул	кг	10500		9500	10500				10500					12000	10570
12	Үхрийн мах	ястай	кг	12000		11000	12000	16500	13000	13500	11000	14499			15800	16500	13429
		цул	кг	13000		12000	14000	18500	14000	14800	12000	15999	14800		19480	17500	14912
13	Адууны мах, ястай		кг	10000		8500	11000				10000						9833
14	Ямааны мах, ястай		кг			8300					9000						8643
15	Төмс, монгол		кг	800	590	600	1000	1000	800	1000	800	584	1090	1000	590	1000	813
16	Лууван, монгол		кг	2000	2000	2000	2000	3000	2000	2500	2000	2999	1875	2200	1880	2500	2198
17	Байцай, монгол		кг	1500	1260	1500	1500	2000	1500	2000	1500	1499		2900	1260	2000	1654
18	Хүрэн манжин, монгол		кг	2500		2300	2400	3500	3000	3000	2500					3000	2749
19	Сонгино, хятад		кг	2500	2800	2000	2400	3000	2500	2500	2500		2500			2500	2508
20	Алим, фүжи		кг	5000	6300	6000	5000		4800	5000	5500	5899	6500	6900		7000	5759
21	Өндөг, ОХУ		ширхэг	350	480	330	320	360	280	320	320	413	350	459	440	450	370

\* Үнийн ажиглалт хийх өдөр тухайн зах ажиллаагүй учир өмнөх 7 хоногийн үнээр оруулсан.

Хавсралт 2. Хүнсний барааны дундаж үнийн зэрэгцүүлэлт 2021 оны VII, VIII, IX сар

№	Бүтээгдэхүүний нэр		хэмжих нэгж	2021 VII.07	2021 VII.14	2021 VII.21	2021 VII.28	2021 VIII.04	2021 VIII.11	2021 VIII.18	2021 VIII.25	2021 IX.01	2021 IX.08	2021 IX.15	2021 IX.22	21.IX.22 21.IX.15	
1	"Алтан тариа" гурил	дээд	кг	1584	1584	1584	1584	1584	1584	1584	1584	1584	1584	1584	1584	100.0	
		1-р зэрэг	кг	1376	1376	1376	1376	1376	1376	1376	1376	1376	1376	1376	1376	1376	100.0
2	"Алтан тариа" савласан гурил	дээдийн дээд	кг	2228	2228	2236	2236	2236	2236	2236	2236	2236	2236	2236	2236	2236	100.0
		дээд	кг	1614	1614	1619	1619	1619	1619	1619	1619	1619	1619	1619	1619	1619	100.0
		1-р зэрэг	кг	1416	1416	1414	1414	1414	1414	1414	1414	1414	1414	1414	1414	1414	100.0
		2-р зэрэг	кг	998	998	998	998	998	998	998	998	998	998	998	998	998	100.0
3	Сүү	Сүү ХК 1л	литр	2841	2841	2841	2841	2841	2841	2841	2841	2841	3033	3041	3067	100.9	
		Сүү ХК 0.5л	литр	1325	1325	1325	1325	1325	1325	1325	1325	1325	1453	1453	1453	100.0	
		Задгай	литр	2098	2098	1700	1700	1649	1649	1649	1649	1649	1649	1649	1649	1844	111.8
4	Тараг, Цөцгийтэй		литр	2740	2740	2740	2740	2740	2740	2740	2740	2740	2964	3007	3016	100.3	
5	Талх	Атар	ширхэг	1280	1280	1280	1280	1280	1280	1280	1280	1280	1484	1500	1500	100.0	
		Зууван чех	ширхэг	1699	1699	1699	1699	1699	1699	1699	1699	1699	1777	1817	1817	100.0	
		Хар талх	300 гр	1217	1217	1217	1217	1224	1224	1224	1224	1224	1307	1332	1332	100.0	
6	Будаа	цагаан	кг	3661	3661	3650	3650	3650	3671	3671	3724	3724	3754	3754	3754	100.0	
		шар	кг	2418	2418	2418	2418	2470	2470	2470	2523	2523	2523	2523	2523	2523	100.0
7	Цөцгийн тос, "Сүү" ХК		200 гр	4459	4459	4459	4580	4638	4638	4696	4696	4696	4696	4696	4696	100.0	
8	Ургамлын тос, "Янта"		1 литр	4469	4469	4710	4710	4774	4774	4821	4821	4821	4821	4821	4821	100.0	
9	Ногоон цай, Сtimo		90 гр	1566	1566	1566	1566	1566	1566	1566	1566	1566	1566	1566	1566	100.0	
10	Элсэн чихэр		кг	2713	2713	2713	2713	2713	2713	2713	2800	2800	2800	2800	2800	100.0	
11	Хонины мах	ястай	кг	12620	12620	12303	12222	11615	11598	11162	11152	11145	11090	10906	10865	99.6	
		цул	кг	12367	12367	11862	11638	11586	11569	11244	11207	11144	11244	10767	10570	98.2	
12	Үхрийн мах	ястай	кг	15129	15129	14660	14272	13900	13855	13537	13514	13575	13516	13216	13429	101.6	
		цул	кг	16746	16809	16492	16139	15513	15506	15331	15328	15388	15279	14889	14912	100.2	
13	Адууны мах, ястай		кг	12981	12981	11344	10692	10741	10741	9833	10241	9975	10111	10111	9833	97.3	
14	Ямааны мах, ястай		кг	10488	10488	10488	10488	10488	10488	9000	9000	8643	8643	8643	8643	100.0	
15	Төмс, монгол		кг	973	973	954	944	987	963	956	930	917	869	859	813	94.6	
16	Лууван, монгол		кг	2051	2121	2444	2487	2858	2953	3093	3030	2467	2348	2321	2198	94.7	
17	Байцай, монгол		кг	3129	3168	2925	2925	2795	2575	2220	1808	1766	1692	1692	1654	97.8	
18	Хүрэн манжин, монгол		кг	3222	3222	3230	3230	3194	3169	3107	2989	2922	2922	2749	2749	100.0	
19	Сонгино, хятад		кг	2749	2757	2807	2807	2807	2807	2807	2781	2781	2781	2508	2508	100.0	
20	Алим, фүжи		кг	5737	5737	5934	5985	5985	5985	6063	5810	5810	5759	5759	5759	100.0	
21	Өндөг, ОХУ		ширхэг	371	371	344	342	333	332	332	332	332	329	349	370	106.0	

Хавсралт 3. Хүнсний барааны дундаж үнийн зэрэгцүүлэлт, 2015-2021 оны IX сарын 22

№	Бүтээгдэхүүний нэр		хэмжих нэгж	2015.IX	2016.IX	2017.IX	2018.IX	2019.IX	2020.IX	2021 IX.22	2021/2020	2021/2019	2021/2018	2021/2017	2021/2016	2021/2015
1	"Алтан тариа" гурил	дээд	кг	1265	1270	1305	1315	1413	1486	1584	106.6	112.1	120.5	121.4	124.7	125.2
		1-р зэрэг	кг	1055	1065	1075	1045	1090	1272	1376	108.2	126.2	131.7	128.0	129.2	130.4
2	"Алтан тариа" савласан гурил	дээдийн дээд	кг	1600	1585	1640	1670	1710	2165	2236	103.3	130.8	133.9	136.3	141.1	139.8
		дээд	кг	1300	1305	1350	1350	1450	1520	1619	106.5	111.7	119.9	119.9	124.1	124.5
		1-р зэрэг	кг	1100	1095	1100	1040	1142	1310	1414	107.9	123.8	136.0	128.5	129.1	128.5
		2-р зэрэг	кг	870	825	870	860	886	936	998	106.6	112.6	116.0	114.7	121.0	114.7
3	Сүү	Сүү ХК 1л	литр	2105	2010	2125	2590	2651	2821	3067	108.7	115.7	118.4	144.3	152.6	145.7
		Сүү ХК 0.5л	литр	910	815	910	1115	1106	1284	1453	113.2	131.4	130.3	159.7	178.3	159.7
		Задгай	литр	1235	1250	1400	1500	1342	1500	1844	122.9	137.4	122.9	131.7	147.5	149.3
4	Тараг, Цөцгийтэй		литр	2130	1985	2325	2445	2483	2642	3016	114.2	121.5	123.4	129.7	151.9	141.6
5	Талх	Атар	ширхэг	1130	1160	1175	1160	1303	1303	1500	115.1	115.1	129.3	127.7	129.3	132.7
		Зууван чех	ширхэг	1255	1215	1335	1325	1468	1660	1817	109.5	123.8	137.1	136.1	149.5	144.8
		Хар талх	300 гр			925	930	982	1208	1332	110.3	135.6	143.2	144.0	-	-
6	Будаа	цагаан	кг					3525	3573	3754	105.1	106.5	-	-	-	-
		шар	кг	1685	1730	1740	1995	2489	2966	2523	85.1	101.4	126.5	145.0	145.8	149.7
7	Цөцгийн тос, "Сүү" ХК		200 гр	3225	3255	3410	4200	3795	3817	4696	123.0	123.7	111.8		144.3	145.6
8	Ургамлын тос, "Янта"		1 литр			3535	3480	3540	3666	4821	131.5	136.2	138.5	136.4	-	-
9	Ногоон цай, Сtimo		90 гр			1500	1520	1531	1533	1566	102.2	102.3	103.0	104.4	-	-
10	Элсэн чихэр		кг					2727	2578	2800	108.6	102.7	-	-	-	-
11	Хонины мах	ястай	кг	6035	5480	6145	6290	9596	9118	10865	119.2	113.2	172.7	176.8	198.3	180.0
		цул	кг	6430	6100	6000	6800	9330	9491	10570	111.4	113.3	155.4	176.2	173.3	164.4
12	Үхрийн мах	ястай	кг	7490	6500	7180	7700	11353	11449	13429	117.3	118.3	174.4	187.0	206.6	179.3
		цул	кг	9165	7845	8325	9380	14274	13135	14912	113.5	104.5	159.0	179.1	190.1	162.7
13	Адууны мах, ястай		кг	5250	4550	5150	5950	8571	8629	9833	114.0	114.7	165.3	190.9	216.1	187.3
14	Ямааны мах, ястай		кг	4500	4450	4435	4700	8399	7376	8643	117.2	102.9	183.9	194.9	194.2	192.1
15	Төмс, монгол		кг	1000	845	1235	815	1013	746	813	109.0	80.3	99.8	65.8	96.2	81.3
16	Лууван, монгол		кг	1590	930	2085	1165	1726	1306	2198	168.3	127.3	188.7	105.4	236.3	138.2
17	Байцай, монгол		кг	1340	915	1740	1195	1844	870	1654	190.1	89.7	138.4	95.1	180.8	123.4
18	Хүрэн манжин, монгол		кг			2300	1500	2768	1863	2749	147.6	99.3	183.3	119.5	-	-
19	Сонгино, хятад		кг	1270	1280	1370	1180	1389	1644	2508	152.6	180.6	212.5	183.1	195.9	197.5
20	Алим, фүжи		кг	3920	4170	4260	4280	4183	4771	5759	120.7	137.7	134.6	135.2	138.1	146.9
21	Өндөг, ОХУ		ширхэг	285	270	285	275	333	323	370	114.6	111.1	134.5	129.8	137.0	129.8



Хавсралт 4. Шатахуун, түлшний үнэ, ШТС-аар, 2021.IX.22

№	Төрөл	хэмжих нэгж	Жаст ойл	Петровис	Магнай трейд	Сод монгол	Шунхлай	Юнигаз	дундаж үнэ
1	Аи-95	литр		2650	2650	2650	2550		2625
2	Аи-80	литр	1940	2000					1970
3	Аи-92	литр	1980	2050	2050	2050	2050		2036
4	Дизель түлш	литр	2340	2490	2490	2490	2490		2460
5	Газ	литр						1640	1640

Хавсралт 5. Шатахууны үнийн зэрэгцүүлэлт 2021 оны VII, VIII, IX сарын ажиглалтаар

№	Төрөл	хэмжих нэгж	21.VII.07	21.VII.14	21.VII.21	21.VII.28	21.VIII.04	21.VIII.11	21.VIII.18	21.VIII.25	21.IX.01	21.IX.08	21.IX.15	21.IX.22	21.IX.22 21.IX.15
1	Аи-95	литр	2350	2350	2350	2350	2450	2450	2450	2450	2450	2550	2550	2625	102.9
2	Аи-80	литр	1690	1690	1690	1690	1970	1970	1970	1970	1970	1970	1970	1970	100.0
3	Аи-92	литр	1744	1744	1744	1744	2036	2036	2036	2036	2036	2036	2036	2036	100.0
4	Дизель түлш	литр	2362	2362	2362	2362	2460	2460	2460	2460	2460	2460	2460	2460	100.0
5	Газ	литр	1130	1130	1340	1340	1340	1640	1640	1640	1640	1640	1640	1640	100.0

Хавсралт 6. Шатахууны үнэ өөрчлөгдсөн өдөр, 2020-2021 он

№	Төрөл	хэмжих нэгж	2021 II.03	2021 II.24	2021 III.03	2021 V.05	2021 V.12	2021 VI.08	2021 VI.30	2021 VII.07	2021 VII.21	2021 VIII.04	2021 VIII.11	2021 IX.08	2021 IX.22
1	Аи-95	литр	2000	2050	2100	2100	2100	2250	2250	2350	2350	2450	2450	2550	2625
2	Аи-80	литр	1350	1350	1350	1350	1385	1385	1375	1690	1690	1970	1970	1970	1970
3	Аи-92	литр	1434	1434	1434	1434	1450	1450	1450	1744	1744	2036	2036	2036	2036
4	Дизель түлш	литр	2064	2104	2144	2224	2230	2230	2262	2362	2362	2460	2460	2460	2460
5	Газ	литр	1130	1130	1130	1130	1130	1130	1130	1130	1340	1340	1640	1640	1640

Хавсралт 7. Түлшний дундаж үнэ, худалдаж буй байршлаар, 2021.IX.22

№	Төрөл	хэмжих нэгж	Чингэлтэй	Сүхбаатар	Баянгол	Баянзүрх	Сонгино хайрхан	Дундаж үнэ
1	Түлшний мод	хар мод	6-7 кг	1 шуудай	4000	4000	4000	4000
		нарс	6-7 кг	1 шуудай	4000	3500	3500	3000
2	Сайжруулсан түлш	25 кг	1 шуудай	1875	1875	1875	1875	1875
3	Сайжруулсан түлш	1 тонн				75000		75000

Нийслэлийн Статистикийн Газар

www.ubstat.mn