



ҮНДЭСНИЙ
СТАТИСТИКИЙН
ХОРОО



НИЙСЛЭЛИЙН
СТАТИСТИКИЙН
ГАЗАР

7 ХОНОГИЙН ХҮНСНИЙ БАРАА, БҮТЭЭГДЭХҮҮНИЙ ҮНИЙН ТАНИЛЦУУЛГА



2021 он

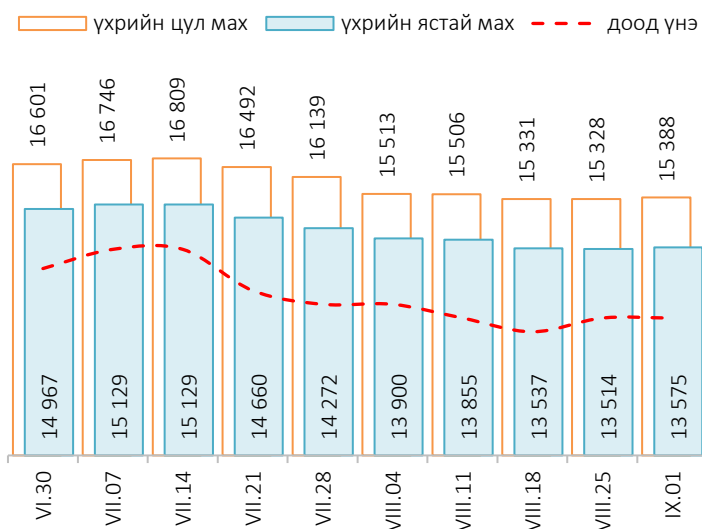
Хүнсний барааны үнийн 2021 оны IX сарын 01-ний өдрийн ажиглалт

Нийслэлийн төвийн 6 дүүрэгт байрладаг 13 хүнсний зах, худалдааны төвд хийсэн 32 нэр төрлийн хүнсний бараа бүтээгдэхүүний үнийн 2021 оны 9 дүгээр сарын I долоо хоногийн ажиглалтаар өмнөх долоо хоногтой харьцуулахад 22 нэрийн барааны үнэ (68.8%) **тогтвортой**, 8 нэрийн барааны үнэ (25.0%) **буурсан**, 2 нэрийн барааны үнэ (6.2%) **өссөн** байна. Үүнд:

≈ Үнэ тогтвортой	↓ Үнэ буурсан	↑ Үнэ өссөн
<ul style="list-style-type: none"> "Алтан Тариа" задгай гурил дээд "Алтан Тариа" задгай гурил I "Алтан Тариа" савласан гурил дээдийн дээд "Алтан Тариа" савласан гурил дээд "Алтан Тариа" савласан гурил I "Алтан Тариа" савласан гурил II "Сүү" ХК савласан 1 л сүү "Сүү" ХК савласан 0.5 л сүү Сүү задгай "Сүү ХК" тараг, Цэцгийтэй Талх "Атар" Талх, "Зууван чех" Талх, "Хөх тарианы хар" Цагаан будаа "Заантай" Шар будаа Цэцгийн тос, "Сүү ХК" Ургамлын тос, "Янта" Ногоон цай, Сtimo Элсэн чихэр "Заантай" Сонгино, хятад Алим, фүжи Өндөг, ОХУ 	<ul style="list-style-type: none"> Хонины мах, ястай Хонины мах, цул Адууны мах, ястай Ямааны мах, ястай Төмс, монгол Лууван, монгол Байцай, монгол Хүрэн манжин, монгол 	<ul style="list-style-type: none"> Үхрийн мах, ястай Үхрийн мах, цул

Махны дундаж үнэ

Зураг 1. Үхрийн нэг килограмм махны дундаж үнэ, төгрөг



2021 оны 9 дүгээр сарын I долоо хоногт хонины ястай мах нэг килограмм нь дунджаар 11,145 төгрөг, үхрийн ястай мах нэг килограмм нь дунджаар 13,575 төгрөгийн үнэ ханштай байна. Үхрийн ястай махны үнэ өмнөх долоо хоногтой харьцуулахад 61 төгрөгөөр (0.5%), үхрийн цул махны үнэ 60 төгрөгөөр (0.4%) төгрөгөөр тус тус өссөн байв. Энэ долоо хоногийн ажиглалтаар үхрийн ястай мах "Хархорин" хүнсний захад хамгийн хямд буюу 11,000 төгрөг, харин "Саруул" захад хамгийн өндөр үнэтэй буюу 16,500 төгрөг байна.

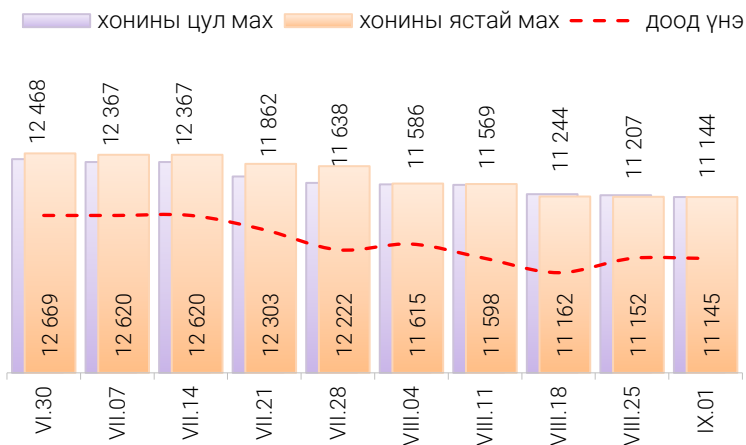
Хүснэгт 1. Нэг килограмм махны жижиглэн худалдах дундаж үнэ, төгрөг

Үхрийн ястай мах												
	I	II	III	IV	V	VI	VII	VIII	IX	X	XI	XII
2015	7 415	7 565	7 810	8 080	8 145	8 445	7 985	7 230	7 005	5 975	5 620	5 520
2016	6 165	6 875	7 105	8 170	8 495	7 930	6 950	6 865	6 120	5 235	5 495	5 580
2017	6 775	7 405	7 785	7 985	8 230	7 905	7 725	7 375	7 250	6 945	6 710	6 505
2018	6 615	7 110	7 740	8 365	8 465	8 735	9 085	8 225	7 780	7 845	8 005	8 305
2019	8 875	8 925	9 390	9 635	10 960	11 700	12 280	11 540	11 375	10 950	10 090	9 755
2020	10 535	11 415	11 665	11 735	11 940	12 640	12 760	11 760	11 235	10 855	11 075	11 210
2021	11 615	12 605	12 670	13 850	13 960	14 770	14 800	13 700	13 575*			

Хонины ястай мах												
	I	II	III	IV	V	VI	VII	VIII	IX	X	XI	XII
2015	5 860	6 140	6 735	7 460	7 555	7 455	6 830	6 050	5 540	4 510	4 200	3 930
2016	4 625	5 495	5 970	6 935	6 945	6 525	5 780	5 605	4 940	4 250	3 945	4 390
2017	5 650	6 030	6 675	7 080	7 235	6 700	6 575	6 395	6 210	5 760	5 380	5 140
2018	5 240	5 945	6 560	7 290	7 490	7 515	7 535	6 980	6 415	6 440	6 690	6 695
2019	7 170	7 340	7 945	8 710	9 820	10 430	10 045	9 700	9 640	9 095	7 710	7 635
2020	8 705	9 600	9 765	9 835	10 125	10 385	10 650	9 870	9 170	8 715	8 635	8 580
2021	9 040	10 460	10 705	12 320	12 390	12 695	12 440	11 380	11 145*			

* 1-р долоо хоногийн ажиглалтаар

Зураг 2. Хонины нэг килограмм махны дундаж үнэ, төгрөг



Өмнөх долоо хоногтой харьцуулахад хонины ястай махны үнэ 7 (0.1%) төгрөгөөр, хонины цул махны үнэ 63 (0.6%) төгрөгөөр тус тус буурсан байлаа. Энэ долоо хоногийн ажиглалтаар хонины ястай мах "Хархорин" хүнсний захад хамгийн хямд буюу 9,000 төгрөгөөр, харин "Саруул" захад хамгийн өндөр үнэтэй буюу 14,800 төгрөгөөр худалдаалж байна.

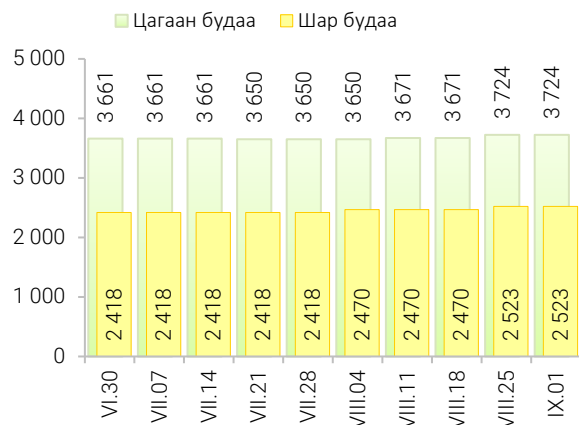
Гурилын үнэ

2021 оны 9 дүгээр сарын I долоо хоногт нийслэлийн хүнсний томоохон зах, дэлгүүрт "Алтан тариа" савласан нэг кг гурилын үнэ дээд зэрэг нь 1,500-1,800 төгрөг, 1-р зэргийнх 1,300-1,600 төгрөг, 2-р зэргийнх 969-1,100 төгрөг байна.

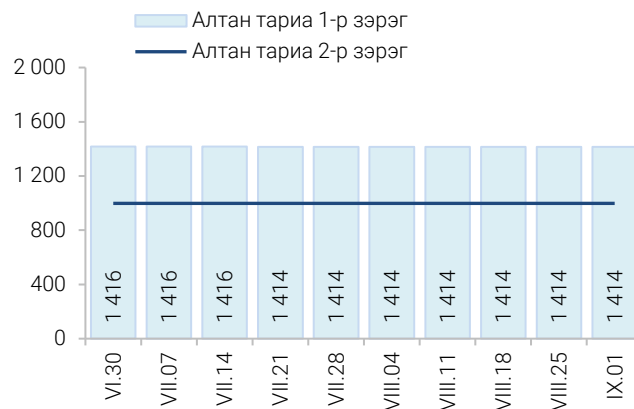
Худалдан авагч олон байдаг "Хүчит шонхор", "Таван эрдэнэ", "Бөмбөгөр", "Баянзүрх", "Хархорин", "Барс" хүнсний захуудад задгайгаар буюу шуудайгаар худалдаж буй нэг кг дээд зэргийн "Алтан тариа" гурилын үнэ 1,500-1,600 төгрөг, 1-р зэргийн гурил 1,300-1,400 төгрөгөөр тус тус зарагдаж байна.



Зураг 3. Нэг килограмм будааны үнэ, төгрөг




Зураг 4. Нэг килограмм савласан гурилын үнэ, төгрөг



“Атар” талх хүнсний зах, дэлгүүрт 1,199-1,320 төгрөгийн үнэтэй байна. “Номин” супермаркетэд “Атар” талхыг хамгийн хямд буюу 1,199 төгрөгөөр, харин “Сансар” супермаркетэд хамгийн өндөр үнээр буюу 1,320 төгрөгөөр худалдаалж байна.

Хүнсний ногооны үнэ

Зураг 5. Нэг килограмм хүнсний ногооны дундаж үнэ, төгрөг



2021 оны 9 дүгээр сарын I долоо хоногт өмнөх долоо хоногтой харьцуулахад монгол төмс 1.4 хувиар буурч 917 төгрөгөөр, монгол лууван 18.6 хувиар буурч 2,467 төгрөгөөр, монгол байцай 2.3 хувиар буурч 1,766 төгрөгөөр, монгол хүрэн манжин 2.2 хувиар буурч 2,922 төгрөгөөр тус тус худалдаалагдаж байна.

Хэрэглээний үнийн ажиглалтын хавсралт хүснэгт:

Хавсралт 1. Хүнсний барааны үнийн ажиглалт, хүнсний зах, худалдааны төвөөр, 2021.IX.01

Хавсралт 2. Хүнсний барааны дундаж үнийн зэрэгцүүлэлт, 2021 оны VI, VII, VIII, IX сар

Хавсралт 3. Хүнсний барааны дундаж үнийн зэрэгцүүлэлт, 2015-2021 оны IX сарын 01

Хавсралт 4. Шатахуун, түлшний үнэ, ШТС-аар, 2021.IX.01

Хавсралт 5. Шатахууны үнийн зэрэгцүүлэлт, 2021 оны VI, VII, VIII, IX сарын ажиглалтаар

Хавсралт 6. Шатахууны үнэ өөрчлөгдсөн өдөр, 2020-2021 он

Хавсралт 7. Түлшний дундаж үнэ, худалдаж буй байршлаар, 2021.IX.01

ХҮНСНИЙ БАРААНЫ ҮНИЙН АЖИГЛАЛТ

/ХҮНСНИЙ БҮТЭЭГДЭХҮҮН,
ХҮНСНИЙ ЗАХ,
ХУДАЛДААНЫ ТӨВ,
МЭДЭЭЛЭЛ ХЭРЭГЛЭГЧ/

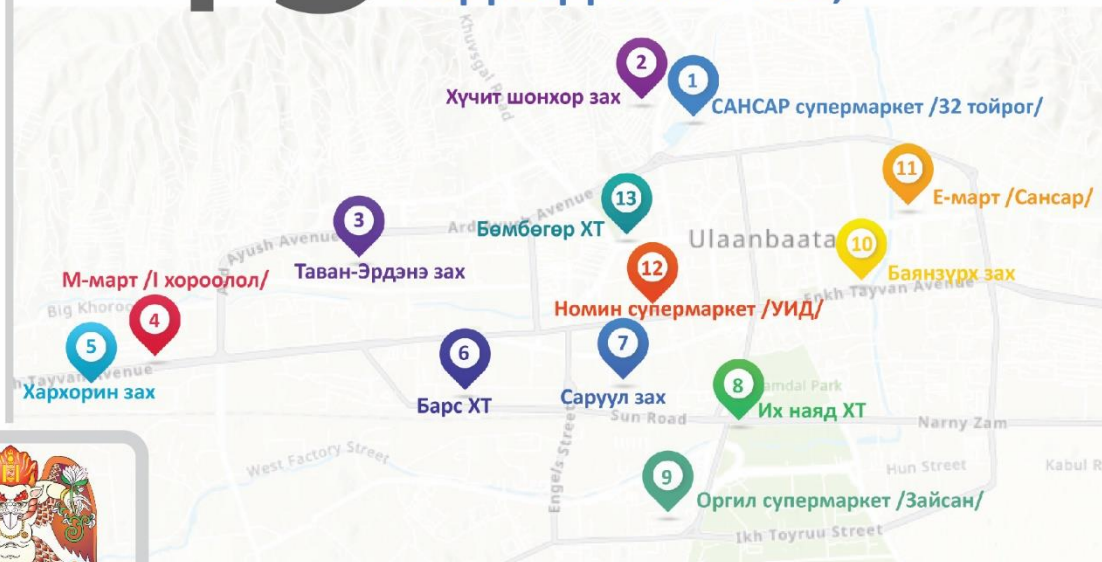
21 НЭР ТӨРЛИЙН ХҮНСНИЙ БҮТЭЭГДЭХҮҮН

“Алтан тариа” задгай гурил
“Алтан тариа” савалсан гурил
Сүү
Тараг, цөцгийтэй
Талх
Будаа
Цөцгийн тос
Ургамлын тос

Ногоон цай “Сtimo”
Элсэн чихэр
Хонины мах
Үхрийн мах
Адууны мах
Ямааны мах
Төмс, лууван, байцай
Хүрэн манжин, сонгино
Алим, өндөг



13 ХҮНСНИЙ ЗАХ, ХУДАЛДААНЫ ТӨВ,



МЭДЭЭЛЭЛ ТАРХААЛТ /7 ХОНОГ БҮРИЙН ЛХАГВА ГАРАГ БҮР/



Хавсралт 1. Хүнсний барааны үнийн ажиглалт, хүнсний зах, худалдааны төвөөр, 2021.IX.01

№	Бүтээгдэхүүний нэр		хэмжих нэгж	Баянзүрх зах	Сансар Супер-маркет	Хүчит шонхор зах	Бөмбөгөр ХТ	Саруул зах	Барс ХТ	Таван эрдэнэ зах	Хархорин зах	Номин Супер-маркет	М-Март	Оргил Супер-маркет	Е Март	Их наяд ХТ	Дундаж үнэ
1	"Алтан тариа" гурил	дээд	кг	1600	1590	1600	1600		1500	1600	1600	1541	1639	1545	1615		1584
		1-р зэрэг	кг	1350	1298	1400	1400		1300	1400	1400	1439	1458	1290	1415		1376
2	"Алтан тариа" савласан гурил	дээдийн дээд	кг	2200	2200	2200	2200	2500	2200	2200	2200	2199	2270	2200	2220	2300	2236
		дээд	кг	1600	1620	1600	1600	1800	1500	1600	1600	1619	1660	1570	1600	1700	1619
		1-р зэрэг	кг	1400	1440	1400	1400	1600	1300	1400	1400	1439	1480	1320	1430	1400	1414
		2-р зэрэг	кг	1000	970	1000	1000	1100	1000	1000	1000	969	1000	970	970		998
3	Сүү	Сүү ХК 1л	литр	2800	2860	2800	2800	2800	2800	2900	2800	2859	2860	2860	2900	2900	2841
		Сүү ХК 0.5л	литр	1300	1320	1300	1300	1300	1300	1400	1300	1319	1320	1320	1350	1400	1325
		Задгай	литр							1700	1600						1649
4	Тараг, Цөцгийтэй		литр	2700	2750	2800	2700	2700	2700	2800	2700		2750	2750	2640	2900	2740
5	Талх	Атар	ширхэг	1300	1320	1300	1300	1300	1300	1300	1300	1199	1220	1200	1310	1300	1280
		Зууван чех	ширхэг	1800	1760	1600	1600	1800	1600	1700	1600	1719	1720	1760	1750		1699
		Хар талх	300 гр	1200	1210	1200	1200	1250	1300	1200	1200	1269	1260	1210	1220	1200	1224
6	Будаа	цагаан	кг	3600	4370	3600	3500		3500	3500	3500	3919	4050			3800	3724
		шар	кг	2500		2500	2500		2200	3000	2500						
7	Цөцгийн тос, "Сүү" ХК		200 гр	5500		4800			4500		4800	4319	4620	4620		4500	4696
8	Ургамлын тос, "Янта"		1 литр	4500	5190	4500	4500		4400	4500	4500	5969	5490	4930	5150	4500	4821
9	Ногоон цай, Сtimo		90 гр	1600	1660	1600	1600		1600	1600	1500	1469	1630	1530	1450		1566
10	Элсэн чихэр		кг	2500		3000	2700		2700	2700	2700	3059	3100				2800
11	Хонины мах	ястай	кг	10000		9500	10000	14800	11000	11500	9000	10999	9500		14600	13500	11145
		цул	кг	10500		10500	10500				11000					13500	11144
12	Үхрийн мах	ястай	кг	13500		11500	12000	16500	13000	14000	11000	13499			16500	15500	13575
		цул	кг	14500		13000	15000	18500	15000	16000	11800	14999	14800		19900	17500	15388
13	Адууны мах, ястай		кг	10000		9000	11000				10000						9975
14	Ямааны мах, ястай		кг			8300					9000						8643
15	Төмс, монгол		кг	800	1000	700	1000	1200	900	1000	800	779	1090	1000	790	1000	917
16	Лууван, монгол		кг	2500	3380	2000	2000	3000	2000	2800	2500	2999	1875	2200	2380	3000	2467
17	Байцай, монгол		кг	1500	1650	1500	1500	2000	2000	2000	1500	1499		2900	1580	2000	1766
18	Хүрэн манжин, монгол		кг	3000		2500	2500	3500	3000	3000	3000					3000	2922
19	Сонгино, хятад		кг	3000	2800	2500	2600	3000	3000	3000	2500		2500			3000	2781
20	Алим, фүжи		кг	5000	6300	6000	5000		4800	5000	5500	6499	6500	6900		7000	5810
21	Өндөг, ОХУ		ширхэг	300	480	270	280	300	250	280	300	413	350	459	440	300	332

* Үнийн ажиглалт хийх өдөр тухайн зах ажиллаагүй учир өмнөх 7 хоногийн үнээр оруулсан.

Хавсралт 2. Хүнсний барааны дундаж үнийн зэрэгцүүлэлт 2021 оны VI, VII, VIII, IX сар

№	Бүтээгдэхүүний нэр		хэмжих нэгж	2021 VI.16	2021 VI.23	2021 VI.30	2021 VII.07	2021 VII.14	2021 VII.21	2021 VII.28	2021 VIII.04	2021 VIII.11	2021 VIII.18	2021 VIII.25	2021 IX.01	21.IX.01 21.VIII.25	
1	"Алтан тариа" гурил	дээд	кг	1584	1584	1584	1584	1584	1584	1584	1584	1584	1584	1584	1584	100.0	
		1-р зэрэг	кг	1376	1376	1376	1376	1376	1376	1376	1376	1376	1376	1376	1376	1376	100.0
2	"Алтан тариа" савласан гурил	дээдийн дээд	кг	2228	2228	2228	2228	2228	2236	2236	2236	2236	2236	2236	2236	2236	100.0
		дээд	кг	1614	1614	1614	1614	1614	1619	1619	1619	1619	1619	1619	1619	1619	100.0
		1-р зэрэг	кг	1416	1416	1416	1416	1416	1414	1414	1414	1414	1414	1414	1414	1414	100.0
		2-р зэрэг	кг	998	998	998	998	998	998	998	998	998	998	998	998	998	100.0
3	Сүү	Сүү ХК 1л	литр	2841	2841	2841	2841	2841	2841	2841	2841	2841	2841	2841	2841	100.0	
		Сүү ХК 0.5л	литр	1325	1325	1325	1325	1325	1325	1325	1325	1325	1325	1325	1325	100.0	
		Задгай	литр	2098	2098	2098	2098	2098	1700	1700	1649	1649	1649	1649	1649	100.0	
4	Тараг, Цөцгийтэй		литр	2731	2740	2740	2740	2740	2740	2740	2740	2740	2740	2740	2740	100.0	
5	Талх	Атар	ширхэг	1280	1280	1280	1280	1280	1280	1280	1280	1280	1280	1280	1280	100.0	
		Зууван чех	ширхэг	1699	1699	1699	1699	1699	1699	1699	1699	1699	1699	1699	1699	100.0	
		Хар талх	300 гр	1217	1217	1217	1217	1217	1217	1217	1224	1224	1224	1224	1224	100.0	
6	Будаа	цагаан	кг	3661	3661	3661	3661	3661	3650	3650	3650	3671	3671	3724	3724	100.0	
		шар	кг	2418	2418	2418	2418	2418	2418	2418	2470	2470	2470	2523	2523	100.0	
7	Цөцгийн тос, "Сүү" ХК		200 гр	4273	4412	4459	4459	4459	4459	4580	4638	4638	4696	4696	4696	100.0	
8	Ургамлын тос, "Янта"		1 литр	4395	4420	4451	4469	4469	4710	4710	4774	4774	4821	4821	4821	100.0	
9	Ногоон цай, Сtimo		90 гр	1566	1566	1566	1566	1566	1566	1566	1566	1566	1566	1566	1566	100.0	
10	Элсэн чихэр		кг	2713	2713	2713	2713	2713	2713	2713	2713	2713	2713	2800	2800	100.0	
11	Хонины мах	ястай	кг	12611	12907	12669	12620	12620	12303	12222	11615	11598	11162	11152	11145	99.9	
		цул	кг	12450	12872	12468	12367	12367	11862	11638	11586	11569	11244	11207	11144	99.4	
12	Үхрийн мах	ястай	кг	14576	15141	14967	15129	15129	14660	14272	13900	13855	13537	13514	13575	100.5	
		цул	кг	16538	16787	16601	16746	16809	16492	16139	15513	15506	15331	15328	15388	100.4	
13	Адууны мах, ястай		кг	13349	12844	13208	12981	12981	11344	10692	10741	10741	9833	10241	9975	97.4	
14	Ямааны мах, ястай		кг	10383	10488	10488	10488	10488	10488	10488	10488	10488	9000	9000	8643	96.0	
15	Төмс, монгол		кг	960	960	960	973	973	954	944	987	963	956	930	917	98.6	
16	Лууван, монгол		кг	1688	1892	1997	2051	2121	2444	2487	2858	2953	3093	3030	2467	81.4	
17	Байцай, монгол		кг	2584	2791	2965	3129	3168	2925	2925	2795	2575	2220	1808	1766	97.7	
18	Хүрэн манжин, монгол		кг	2905	3222	3222	3222	3222	3230	3230	3194	3169	3107	2989	2922	97.8	
19	Сонгино, хятад		кг	2147	2147	2147	2749	2757	2807	2807	2807	2807	2807	2781	2781	100.0	
20	Алим, фүжи		кг	5580	5656	5843	5737	5737	5934	5985	5985	5985	6063	5810	5810	100.0	
21	Өндөг, ОХУ		ширхэг	430	408	373	371	371	344	342	333	332	332	332	332	100.0	

Хавсралт 3. Хүнсний барааны дундаж үнийн зэрэгцүүлэлт, 2015-2021 оны IX сарын 01

№	Бүтээгдэхүүний нэр		хэмжих нэгж	2015.IX	2016.IX	2017.IX	2018.IX	2019.IX	2020.IX	2021 IX.01	2021/2020	2021/2019	2021/2018	2021/2017	2021/2016	2021/2015
1	"Алтан тариа" гурил	дээд	кг	1265	1270	1305	1315	1413	1486	1584	106.6	112.1	120.5	121.4	124.7	125.2
		1-р зэрэг	кг	1050	1065	1075	1045	1090	1235	1376	111.4	126.2	131.7	128.0	129.2	131.0
2	"Алтан тариа" савласан гурил	дээдийн дээд	кг	1620	1585	1640	1670	1714	2155	2236	103.8	130.5	133.9	136.3	141.1	138.0
		дээд	кг	1300	1305	1350	1350	1450	1531	1619	105.7	111.7	119.9	119.9	124.1	124.5
		1-р зэрэг	кг	1090	1095	1100	1040	1142	1288	1414	109.8	123.8	136.0	128.5	129.1	129.7
		2-р зэрэг	кг	860	850	870	860	886	936	998	106.6	112.6	116.0	114.7	117.4	116.0
3	Сүү	Сүү ХК 1л	литр	2030	2010	2125	2590	2638	2792	2841	101.8	107.7	109.7	133.7	141.3	140.0
		Сүү ХК 0.5л	литр	890	815	920	1115	1102	1233	1325	107.5	120.2	118.8	144.0	162.6	148.9
		Задгай	литр	1235	1250	1435	1500	1200	1300	1649	126.8	137.4	109.9	114.9	131.9	133.5
4	Тараг, Цөцгийтэй		литр	2115	1985	2325	2445	2483	2628	2740	104.3	110.4	112.1	117.8	138.0	129.6
5	Талх	Атар	ширхэг	1145	1160	1175	1160	1303	1279	1280	100.1	98.2	110.3	108.9	110.3	111.8
		Зууван чех	ширхэг	1270	1215	1335	1325	1471	1577	1699	107.7	115.5	128.2	127.3	139.8	133.8
		Хар талх	300 гр			925	930	982	1138	1224	107.6	124.6	131.6	132.3	-	-
6	Будаа	цагаан	кг					3572	3539	3724	105.2	104.3	-	-	-	-
		шар	кг	1685	1730	1740	1995	2049	2881	2523	87.6	123.1	126.5	145.0	145.8	149.7
7	Цөцгийн тос, "Сүү" ХК		200 гр	3285	3255	3410	4200	3795	3917	4696	119.9	123.7	111.8		144.3	143.0
8	Ургамлын тос, "Янта"		1 литр			3535	3480	3540	3675	4821	131.2	136.2	138.5	136.4	-	-
9	Ногоон цай, Сtimo		90 гр			1500	1520	1531	1531	1566	102.3	102.3	103.0	104.4	-	-
10	Элсэн чихэр		кг					2753	2578	2800	108.6	101.7	-	-	-	-
11	Хонины мах	ястай	кг	6445	5920	6365	6580	9695	9331	11145	119.4	115.0	169.4	175.1	188.3	172.9
		цул	кг	6770	6415	6170	6885	9491	9411	11144	118.4	117.4	161.9	180.6	173.7	164.6
12	Үхрийн мах	ястай	кг	7690	6910	7300	7835	11391	11279	13575	120.4	119.2	173.3	186.0	196.5	176.5
		цул	кг	9265	8320	8400	9530	14332	13026	15388	118.1	107.4	161.5	183.2	185.0	166.1
13	Адууны мах, ястай		кг	5325	4550	5275	6125	8823	8749	9975	114.0	113.1	162.9	189.1	219.2	187.3
14	Ямааны мах, ястай		кг	4965	4600	4435	4700	8399	7890	8643	109.5	102.9	183.9	194.9	187.9	174.1
15	Төмс, монгол		кг	1230	910	1285	925	1214	749	917	122.4	75.5	99.1	71.4	100.8	74.6
16	Лууван, монгол		кг	1830	1375	2185	1445	1967	1556	2467	158.5	125.4	170.7	112.9	179.4	134.8
17	Байцай, монгол		кг	1370	1030	1760	1290	1960	923	1766	191.3	90.1	136.9	100.3	171.5	128.9
18	Хүрэн манжин, монгол		кг			2300	1645	2768	1731	2922	168.8	105.6	177.6	127.0	-	-
19	Сонгино, хятад		кг	1380	1280	1395	1180	1389	1551	2781	179.3	200.2	235.7	199.4	217.3	201.5
20	Алим, фүжи		кг	3920	4170	4260	4280	4183	4460	5810	130.3	138.9	135.7	136.4	139.3	148.2
21	Өндөг, ОХУ		ширхэг	270	270	290	275	331	327	332	101.5	100.3	120.7	114.5	123.0	123.0

Хавсралт 4. Шатахуун, түлшний үнэ, ШТС-аар, 2021.IX.01

№	Төрөл	хэмжих нэгж	Жаст ойл	Петровис	Магнай трейд	Сод монгол	Шунхлай	Юнигаз	дундаж үнэ
1	Аи-95	литр		2450	2450	2450	2450		2450
2	Аи-80	литр	1940	2000					1970
3	Аи-92	литр	1980	2050	2050	2050	2050		2036
4	Дизель түлш	литр	2340	2490	2490	2490	2490		2460
5	Газ	литр						1640	1640

Хавсралт 5. Шатахууны үнийн зэрэгцүүлэлт 2021 оны VI, VII, VIII, IX сарын ажиглалтаар

№	Төрөл	хэмжих нэгж	21.VI.16	21.VI.23	21.VI.30	21.VII.07	21.VII.14	21.VII.21	21.VII.28	21.VIII.04	21.VIII.11	21.VIII.18	21.VIII.25	21.IX.01	21.IX.01 21.VIII.25
1	Аи-95	литр	2250	2250	2250	2350	2350	2350	2350	2450	2450	2450	2450	2450	100.0
2	Аи-80	литр	1385	1385	1375	1690	1690	1690	1690	1970	1970	1970	1970	1970	100.0
3	Аи-92	литр	1450	1450	1450	1744	1744	1744	1744	2036	2036	2036	2036	2036	100.0
4	Дизель түлш	литр	2230	2230	2262	2362	2362	2362	2362	2460	2460	2460	2460	2460	100.0
5	Газ	литр	1130	1130	1130	1130	1130	1340	1340	1340	1640	1640	1640	1640	100.0

Хавсралт 6. Шатахууны үнэ өөрчлөгдсөн өдөр, 2020-2021 он

№	Төрөл	хэмжих нэгж	2021 I.20	2021 I.27	2021 II.03	2021 II.24	2021 III.03	2021 V.05	2021 V.12	2021 VI.08	2021 VI.30	2021 VII.07	2021 VII.21	2021 VIII.04	2021 VIII.11
1	Аи-95	литр	2000	2000	2000	2050	2100	2100	2100	2250	2250	2350	2350	2450	2450
2	Аи-80	литр	1350	1350	1350	1350	1350	1350	1385	1385	1375	1690	1690	1970	1970
3	Аи-92	литр	1422	1428	1434	1434	1434	1434	1450	1450	1450	1744	1744	2036	2036
4	Дизель түлш	литр	2042	2064	2064	2104	2144	2224	2230	2230	2262	2362	2362	2460	2460
5	Газ	литр	1130	1130	1130	1130	1130	1130	1130	1130	1130	1130	1340	1340	1640

Хавсралт 7. Түлшний дундаж үнэ, худалдаж буй байршлаар, 2021.IX.01

№	Төрөл	хэмжих нэгж	Чингэлтэй	Сүхбаатар	Баянгол	Баянзүрх	Сонгино хайрхан	Дундаж үнэ
1	Түлшний мод	хар мод	6-7 кг	1 шуудай	4000	4000	4000	4000
		нарс	6-7 кг	1 шуудай	4000	3500	3500	3000
2	Сайжруулсан түлш	25 кг	1 шуудай	3750	3750	3750	3750	3750
3	Сайжруулсан түлш	1 тонн				150000		150000

Нийслэлийн Статистикийн Газар

www.ubstat.mn