



ҮНДЭСНИЙ
СТАТИСТИКИЙН
ХОРОО



НИЙСЛЭЛИЙН
СТАТИСТИКИЙН
ГАЗАР

7 ХОНОГИЙН ХҮНСНИЙ БАРАА, БҮТЭЭГДЭХҮҮНИЙ ҮНИЙН ТАНИЛЦУУЛГА



2021 он

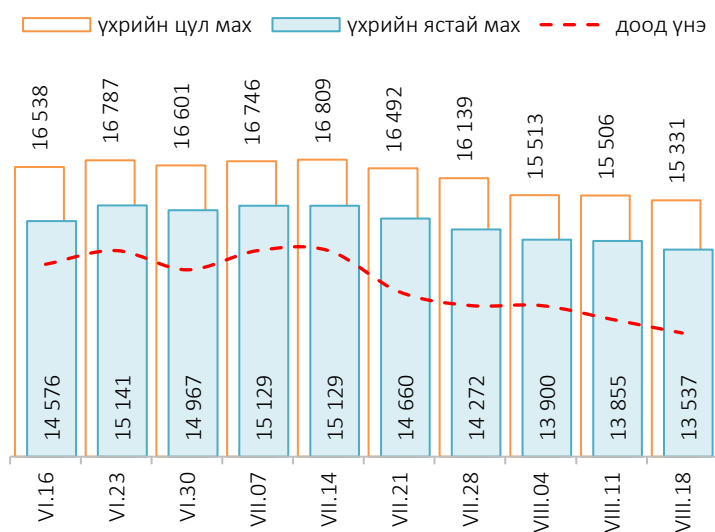
Хүнсний барааны үнийн 2021 оны VIII сарын 18-ны өдрийн ажиглалт

Нийслэлийн төвийн 6 дүүрэгт байрладаг 13 хүнсний зах, худалдааны төвд хийсэн 32 нэр төрлийн хүнсний бараа бүтээгдэхүүний үнийн 2021 оны 8 дугаар сарын III долоо хоногийн ажиглалтаар өмнөх долоо хоногтой харьцуулахад 19 нэрийн барааны үнэ (59.4%) **тогтвортой**, 9 нэрийн барааны үнэ (28.1%) **буурсан**, 4 нэрийн барааны үнэ (12.5%) **өссөн** байна. Үүнд:

≈ Үнэ тогтвортой	⇩ Үнэ буурсан	⇧ Үнэ өссөн
<ul style="list-style-type: none"> "Алтан Тариа" задгай гурил дээд "Алтан Тариа" задгай гурил I "Алтан Тариа" савласан гурил дээдийн дээд "Алтан Тариа" савласан гурил дээд "Алтан Тариа" савласан гурил I "Алтан Тариа" савласан гурил II "Сүү" ХК савласан 1 л сүү "Сүү" ХК савласан 0.5 л сүү Сүү задгай "Сүү ХК" тараг, Цэцгийтэй Талх "Атар" Талх, "Зууван чех" Талх, "Хөх тарианы хар" Цагаан будаа "Заантай" Шар будаа Ногоон цай, Стимо Элсэн чихэр "Заантай" Сонгино, хятад Өндөг, ОХУ 	<ul style="list-style-type: none"> Хонины мах, ястай Хонины мах, цул Үхрийн мах, ястай Үхрийн мах, цул Адууны мах, ястай Ямааны мах, ястай Төмс, монгол Байцай, монгол Хүрэн манжин, монгол 	<ul style="list-style-type: none"> Цэцгийн тос, "Сүү ХК" Ургамлын тос, "Янта" Лууван, монгол Алим, фүжи

Махны дундаж үнэ

Зураг 1. Үхрийн нэг килограмм махны дундаж үнэ, төгрөг



2021 оны 8 дугаар сарын III долоо хоногт хонины ястай мах нэг килограмм нь дунджаар 11,162 төгрөг, үхрийн ястай мах нэг килограмм нь дунджаар 13,537 төгрөгийн үнэ ханштай байна. Үхрийн ястай махны үнэ өмнөх долоо хоногтой харьцуулахад 318 төгрөгөөр (2.3%), үхрийн цул махны үнэ 175 төгрөгөөр (1.1%) тус тус буурсан байв. Энэ долоо хоногийн ажиглалтаар үхрийн ястай мах "Хархорин" хүнсний захад хамгийн хямд буюу 10,500 төгрөг, харин "Саруул" захад хамгийн өндөр үнэтэй буюу 17,000 төгрөг байна.

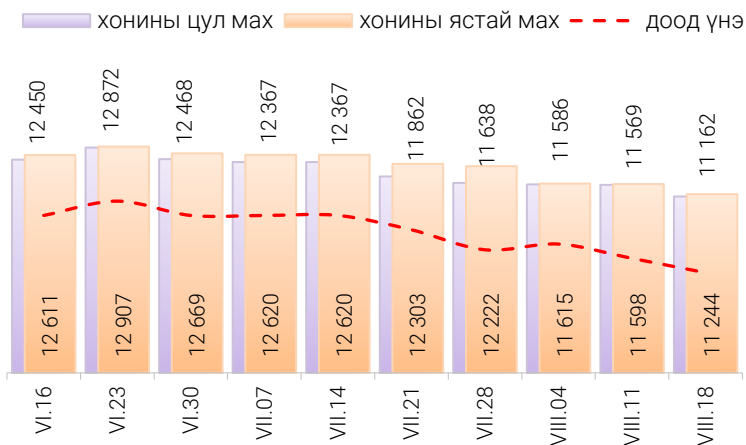
Хүснэгт 1. Нэг килограмм махны жижиглэн худалдах дундаж үнэ, төгрөг

Үхрийн ястай мах												
	I	II	III	IV	V	VI	VII	VIII	IX	X	XI	XII
2015	7 415	7 565	7 810	8 080	8 145	8 445	7 985	7 230	7 005	5 975	5 620	5 520
2016	6 165	6 875	7 105	8 170	8 495	7 930	6 950	6 865	6 120	5 235	5 495	5 580
2017	6 775	7 405	7 785	7 985	8 230	7 905	7 725	7 375	7 250	6 945	6 710	6 505
2018	6 615	7 110	7 740	8 365	8 465	8 735	9 085	8 225	7 780	7 845	8 005	8 305
2019	8 875	8 925	9 390	9 635	10 960	11 700	12 280	11 540	11 375	10 950	10 090	9 755
2020	10 535	11 415	11 665	11 735	11 940	12 640	12 760	11 760	11 235	10 855	11 075	11 210
2021	11 615	12 605	12 670	13 850	13 960	14 770	14 800	13 537*				

Хонины ястай мах												
	I	II	III	IV	V	VI	VII	VIII	IX	X	XI	XII
2015	5 860	6 140	6 735	7 460	7 555	7 455	6 830	6 050	5 540	4 510	4 200	3 930
2016	4 625	5 495	5 970	6 935	6 945	6 525	5 780	5 605	4 940	4 250	3 945	4 390
2017	5 650	6 030	6 675	7 080	7 235	6 700	6 575	6 395	6 210	5 760	5 380	5 140
2018	5 240	5 945	6 560	7 290	7 490	7 515	7 535	6 980	6 415	6 440	6 690	6 695
2019	7 170	7 340	7 945	8 710	9 820	10 430	10 045	9 700	9 640	9 095	7 710	7 635
2020	8 705	9 600	9 765	9 835	10 125	10 385	10 650	9 870	9 170	8 715	8 635	8 580
2021	9 040	10 460	10 705	12 320	12 390	12 695	12 440	11 162*				

* 3-р долоо хоногийн ажиглалтаар

Зураг 2. Хонины нэг килограмм махны дундаж үнэ, төгрөг



Өмнөх долоо хоногтой харьцуулахад хонины ястай махны үнэ 436 (3.8%) төгрөгөөр, хонины цул махны үнэ 325 (2.8%) төгрөгөөр тус тус буурсан байлаа. Энэ долоо хоногийн ажиглалтаар хонины ястай мах “Хархорин” хүнсний захад хамгийн хямд буюу 8,500 төгрөгөөр, харин “Саруул” захад хамгийн өндөр үнэтэй буюу 14,800 төгрөгөөр худалдаалж байна.

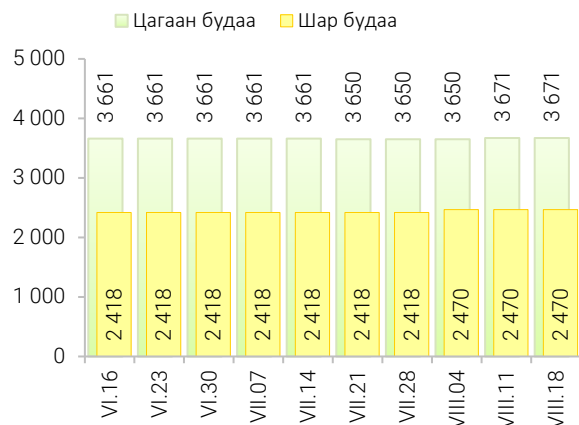
Гурилын үнэ

2021 оны 8 дугаар сарын III долоо хоногт нийслэлийн хүнсний томоохон зах, дэлгүүрт “Алтан тариа” савласан нэг кг гурилын үнэ дээд зэрэг нь 1,500-1,800 төгрөг, 1-р зэргийнх 1,300-1,600 төгрөг, 2-р зэргийнх 969-1,100 төгрөг байна.

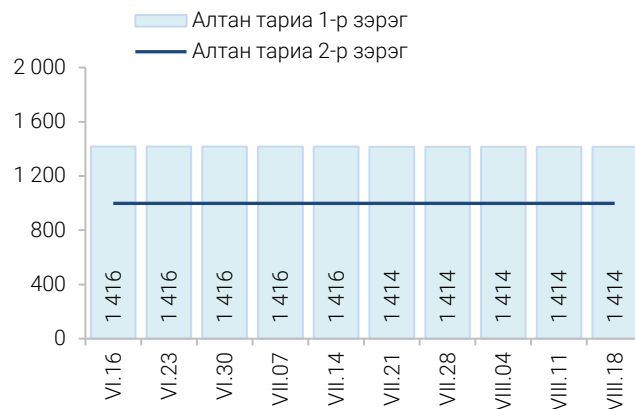
Худалдан авагч олон байдаг “Хүчит шонхор”, “Таван эрдэнэ”, “Бөмбөгөр”, “Баянзүрх”, “Хархорин”, “Барс” хүнсний захуудад задгайгаар буюу шуудайгаар худалдаж буй нэг кг дээд зэргийн “Алтан тариа” гурилын үнэ 1,500-1,600 төгрөг, 1-р зэргийн гурил 1,300-1,400 төгрөгөөр тус тус зарагдаж байна.



Зураг 3. Нэг килограмм будааны үнэ, төгрөг



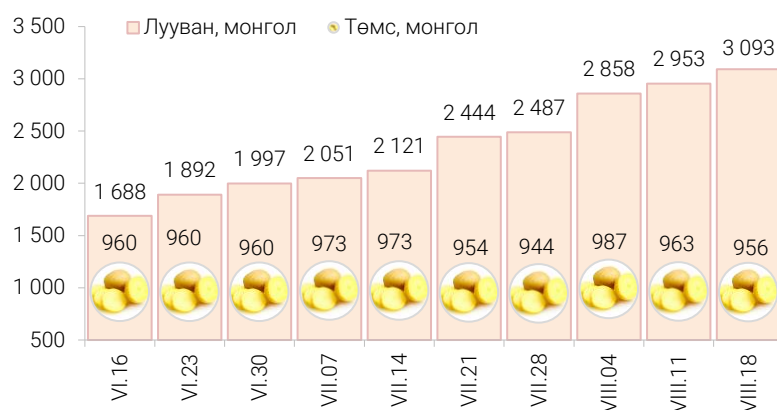
Зураг 4. Нэг килограмм савласан гурилын үнэ, төгрөг



“Атар” талх хүнсний зах, дэлгүүрт 1,199-1,320 төгрөгийн үнэтэй байна. “Номин” супермаркетад “Атар” талхыг хамгийн хямд буюу 1,199 төгрөгөөр, харин “Сансар” супермаркетад хамгийн өндөр үнээр буюу 1,320 төгрөгөөр худалдаалж байна.

Хүнсний ногооны үнэ

Зураг 5. Нэг килограмм хүнсний ногооны дундаж үнэ, төгрөг



2021 оны 8 дугаар сарын III долоо хоногт өмнөх долоо хоногтой харьцуулахад монгол төмс 0.7 хувиар буурч 956 төгрөгөөр, монгол лууван 4.7 хувиар өсч 3,093 төгрөгөөр, монгол байцай 13.8 хувиар буурч 2,220 төгрөгөөр, монгол хүрэн манжин 2.0 хувиар буурч 3,107 төгрөгөөр тус тус худалдаалагдаж байна.

Хэрэглээний үнийн ажиглалтын хавсралт хүснэгт:

Хавсралт 1. Хүнсний барааны үнийн ажиглалт, хүнсний зах, худалдааны төвөөр, 2021.VIII.18

Хавсралт 2. Хүнсний барааны дундаж үнийн зэрэгцүүлэлт, 2021 оны VI, VII, VIII сар

Хавсралт 3. Хүнсний барааны дундаж үнийн зэрэгцүүлэлт, 2015-2021 оны VIII сарын 18

Хавсралт 4. Шатахуун, түлшний үнэ, ШТС-аар, 2021.VIII.18

Хавсралт 5. Шатахууны үнийн зэрэгцүүлэлт, 2021 оны VI, VII, VIII сарын ажиглалтаар

Хавсралт 6. Шатахууны үнэ өөрчлөгдсөн өдөр, 2020-2021 он

Хавсралт 7. Түлшний дундаж үнэ, худалдаж буй байршлаар, 2021.VIII.18

ХҮНСНИЙ БАРААНЫ ҮНИЙН АЖИГЛАЛТ

/ХҮНСНИЙ БҮТЭЭГДЭХҮҮН,
ХҮНСНИЙ ЗАХ,
ХУДАЛДААНЫ ТӨВ,
МЭДЭЭЛЭЛ ХЭРЭГЛЭГЧ/

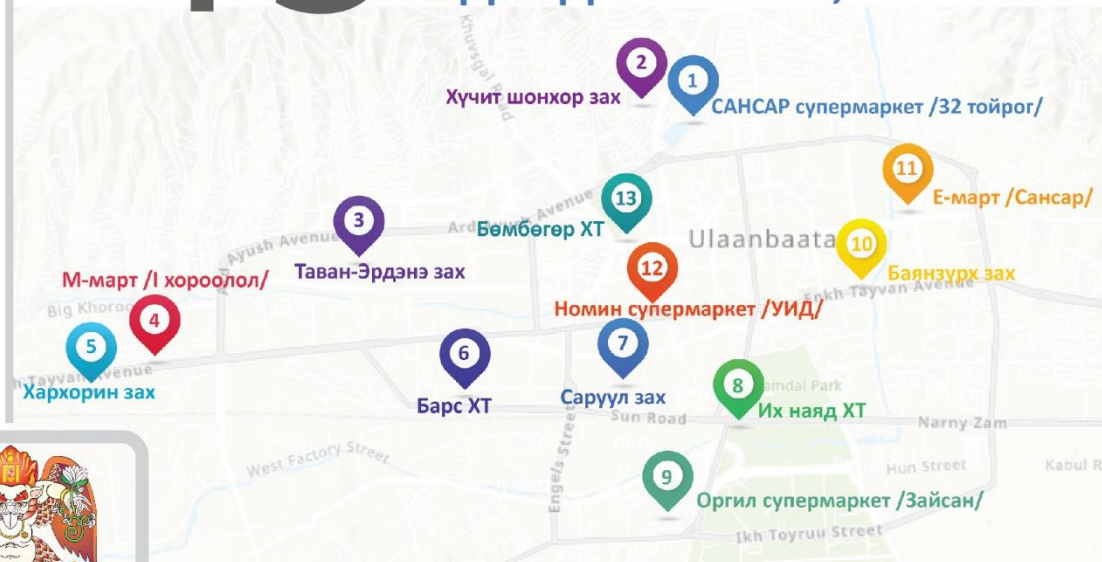
21 НЭР ТӨРЛИЙН ХҮНСНИЙ БҮТЭЭГДЭХҮҮН

“Алтан тариа” задгай гурил
“Алтан тариа” савалсан гурил
Сүү
Тараг, цөцгийтэй
Талх
Будаа
Цөцгийн тос
Ургамлын тос

Ногоон цай “Сtimo”
Элсэн чихэр
Хонины мах
Үхрийн мах
Адууны мах
Ямааны мах
Төмс, лууван, байцай
Хүрэн манжин, сонгино
Алим, өндөг



13 ХҮНСНИЙ ЗАХ, ХУДАЛДААНЫ ТӨВ,



МЭДЭЭЛЭЛ ТАРХААЛТ /7 ХОНОГ БҮРИЙН ЛХАГВА ГАРАГ БҮР/



Хавсралт 1. Хүнсний барааны үнийн ажиглалт, хүнсний зах, худалдааны төвөөр, 2021.VIII.18

№	Бүтээгдэхүүний нэр		хэмжих нэгж	Баянзүрх зах	Сансар Супер-маркет	Хүчит шонхор зах	Бөмбөгөр ХТ	Саруул зах	Барс ХТ	Таван эрдэнэ зах	Хархорин зах	Номин Супер-маркет	М-Март	Оргил Супер-маркет	Е Март	Их наяд ХТ	Дундаж үнэ
1	"Алтан тариа" гурил	дээд	кг	1600	1590	1600	1600		1500	1600	1600	1541	1639	1545	1615		1584
		1-р зэрэг	кг	1350	1298	1400	1400		1300	1400	1400	1439	1458	1290	1415		1376
2	"Алтан тариа" савласан гурил	дээдийн дээд	кг	2200	2200	2200	2200	2500	2200	2200	2200	2199	2270	2200	2220	2300	2236
		дээд	кг	1600	1620	1600	1600	1800	1500	1600	1600	1619	1660	1570	1600	1700	1619
		1-р зэрэг	кг	1400	1440	1400	1400	1600	1300	1400	1400	1439	1480	1320	1430	1400	1414
		2-р зэрэг	кг	1000	970	1000	1000	1100	1000	1000	1000	969	1000	970	970		998
3	Сүү	Сүү ХК 1л	литр	2800	2860	2800	2800	2800	2800	2900	2800	2859	2860	2860	2900	2900	2841
		Сүү ХК 0.5л	литр	1300	1320	1300	1300	1300	1300	1400	1300	1319	1320	1320	1350	1400	1325
		Задгай	литр							1700	1600						1649
4	Тараг, Цөцгийтэй		литр	2700	2750	2800	2700	2700	2700	2800	2700		2750	2750	2640	2900	2740
5	Талх	Атар	ширхэг	1300	1320	1300	1300	1300	1300	1300	1300	1199	1220	1200	1310	1300	1280
		Зууван чех	ширхэг	1800	1760	1600	1600	1800	1600	1700	1600	1719	1720	1760	1750		1699
		Хар талх	300 гр	1200	1210	1200	1200	1250	1300	1200	1200	1269	1260	1210	1220	1200	1224
6	Будаа	цагаан	кг	3500	4010	3500	3500		3500	3500	3500	3919	4050			3800	3671
		шар	кг	2500		2500	2200		2200	3000	2500						
7	Цөцгийн тос, "Сүү" ХК		200 гр	5500		4800			4500		4800	4319	4620	4620		4500	4696
8	Ургамлын тос, "Янта"		1 литр	4500	5190	4500	4500		4400	4500	4500	5969	5490	4930	5150	4500	4821
9	Ногоон цай, Сtimo		90 гр	1600	1660	1600	1600		1600	1600	1500	1469	1630	1530	1450		1566
10	Элсэн чихэр		кг	2500		2600	2700		2700	2700	2700	2740	3100				2713
11	Хонины мах	ястай	кг	10000		9500	10000	14800	11000	11000	8500	11999	9800		14600	13500	11162
		цул	кг	11000		10000	11000				11000					13500	11244
12	Үхрийн мах	ястай	кг	12000		11000	13000	17000	13000	14000	10500	14499			16500	15500	13537
		цул	кг	13000		12500	15000	19000	15000	16000	12000	15999	14800		19900	17500	15331
13	Адууны мах, ястай		кг	10000		8500	11000				10000						9833
14	Ямааны мах, ястай		кг			9000					9000						9000
15	Төмс, монгол		кг	800	1000	800	1000	1500	900	1200	800	779	1090	1000	790	1000	956
16	Лууван, монгол		кг	3500	1800	3000	4000	4500	3500	3500	3500	5249	1875	2200	1880	4000	3093
17	Байцай, монгол		кг	2000	3700	1500	2500	3000	2500	2000	2000	1499		2900	1580	2500	2220
18	Хүрэн манжин, монгол		кг	3000		2500	3500	3500	3000	3000	3000					3500	3107
19	Сонгино, хятад		кг	3000	3080	2500	2600	3000	3000	3000	2500		2500			3000	2807
20	Алим, фүжи		кг	5000	6300	6000	8000		4800	5000	5500	6499	6500	6900		7000	6063
21	Өндөг, ОХУ		ширхэг	300	480	270	280	300	250	280	300	413	350	459	440	300	332

* Үнийн ажиглалт хийх өдөр тухайн зах ажиллаагүй учир өмнөх 7 хоногийн үнээр оруулсан.

Хавсралт 2. Хүнсний барааны дундаж үнийн зэрэгцүүлэлт 2021 оны VI, VII, VIII сар

№	Бүтээгдэхүүний нэр		хэмжих нэгж	2021 VI.02	2021 VI.08	2021 VI.16	2021 VI.23	2021 VI.30	2021 VII.07	2021 VII.14	2021 VII.21	2021 VII.28	2021 VIII.04	2021 VIII.11	2021 VIII.18	<u>21.VIII.18</u> <u>21.VIII.11</u>	
1	"Алтан тариа" гурил	дээд	кг	1584	1584	1584	1584	1584	1584	1584	1584	1584	1584	1584	1584	100.0	
		1-р зэрэг	кг	1376	1376	1376	1376	1376	1376	1376	1376	1376	1376	1376	1376	1376	100.0
2	"Алтан тариа" савласан гурил	дээдийн дээд	кг	2228	2228	2228	2228	2228	2228	2228	2236	2236	2236	2236	2236	100.0	
		дээд	кг	1614	1614	1614	1614	1614	1614	1614	1619	1619	1619	1619	1619	100.0	
		1-р зэрэг	кг	1416	1416	1416	1416	1416	1416	1416	1416	1414	1414	1414	1414	1414	100.0
		2-р зэрэг	кг	998	998	998	998	998	998	998	998	998	998	998	998	998	100.0
3	Сүү	Сүү ХК 1л	литр	2841	2841	2841	2841	2841	2841	2841	2841	2841	2841	2841	2841	100.0	
		Сүү ХК 0.5л	литр	1325	1325	1325	1325	1325	1325	1325	1325	1325	1325	1325	1325	100.0	
		Задгай	литр	2345	2098	2098	2098	2098	2098	2098	1700	1700	1649	1649	1649	100.0	
4	Тараг, Цөцгийтэй		литр	2731	2731	2731	2740	2740	2740	2740	2740	2740	2740	2740	2740	100.0	
5	Талх	Атар	ширхэг	1280	1280	1280	1280	1280	1280	1280	1280	1280	1280	1280	1280	100.0	
		Зууван чех	ширхэг	1699	1699	1699	1699	1699	1699	1699	1699	1699	1699	1699	1699	100.0	
		Хар талх	300 гр	1217	1217	1217	1217	1217	1217	1217	1217	1217	1224	1224	1224	100.0	
6	Будаа	цагаан	кг	3661	3661	3661	3661	3661	3661	3661	3650	3650	3650	3671	3671	100.0	
		шар	кг	2418	2418	2418	2418	2418	2418	2418	2418	2418	2470	2470	2470	100.0	
7	Цөцгийн тос, "Сүү" ХК		200 гр	4273	4273	4273	4412	4459	4459	4459	4459	4580	4638	4638	4696	101.3	
8	Ургамлын тос, "Янта"		1 литр	4370	4395	4395	4420	4451	4469	4469	4710	4710	4774	4774	4821	101.0	
9	Ногоон цай, Сtimo		90 гр	1566	1566	1566	1566	1566	1566	1566	1566	1566	1566	1566	1566	100.0	
10	Элсэн чихэр		кг	2765	2713	2713	2713	2713	2713	2713	2713	2713	2713	2713	2713	100.0	
11	Хонины мах	ястай	кг	12630	12664	12611	12907	12669	12620	12620	12303	12222	11615	11598	11162	96.2	
		цул	кг	12847	12561	12450	12872	12468	12367	12367	11862	11638	11586	11569	11244	97.2	
12	Үхрийн мах	ястай	кг	14563	14603	14576	15141	14967	15129	15129	14660	14272	13900	13855	13537	97.7	
		цул	кг	16622	16565	16538	16787	16601	16746	16809	16492	16139	15513	15506	15331	98.9	
13	Адууны мах, ястай		кг	13694	13349	13349	12844	13208	12981	12981	11344	10692	10741	10741	9833	91.5	
14	Ямааны мах, ястай		кг	10144	10383	10383	10488	10488	10488	10488	10488	10488	10488	10488	9000	85.8	
15	Төмс, монгол		кг	960	960	960	960	960	973	973	954	944	987	963	956	99.3	
16	Лууван, монгол		кг	1688	1688	1688	1892	1997	2051	2121	2444	2487	2858	2953	3093	104.7	
17	Байцай, монгол		кг	2633	2605	2584	2791	2965	3129	3168	2925	2925	2795	2575	2220	86.2	
18	Хүрэн манжин, монгол		кг	2905	2952	2905	3222	3222	3222	3222	3230	3230	3194	3169	3107	98.0	
19	Сонгино, хятад		кг	2125	2147	2147	2147	2147	2749	2757	2807	2807	2807	2807	2807	100.0	
20	Алим, фүжи		кг	5580	5580	5580	5656	5843	5737	5737	5934	5985	5985	5985	6063	101.3	
21	Өндөг, ОХУ		ширхэг	463	433	430	408	373	371	371	344	342	333	332	332	100.0	

Хавсралт 3. Хүнсний барааны дундаж үнийн зэрэгцүүлэлт, 2015-2021 оны VIII сарын 18

№	Бүтээгдэхүүний нэр		хэмжих нэгж	2015.VIII	2016.VIII	2017.VIII	2018.VIII	2019.VIII	2020.VIII	2021 VIII.18	2021/2020	2021/2019	2021/2018	2021/2017	2021/2016	2021/2015
1	"Алтан тариа" гурил	дээд	кг	1255	1270	1305	1325	1413	1490	1584	106.3	112.1	119.5	121.4	124.7	126.2
		1-р зэрэг	кг	1045	1065	1075	1045	1090	1212	1376	113.5	126.2	131.7	128.0	129.2	131.7
2	"Алтан тариа" савласан гурил	дээдийн дээд	кг	1615	1585	1640	1675	1714	2173	2236	102.9	130.5	133.5	136.3	141.1	138.5
		дээд	кг	1295	1305	1350	1350	1450	1545	1619	104.8	111.7	119.9	119.9	124.1	125.0
		1-р зэрэг	кг	1090	1095	1100	1040	1142	1284	1414	110.1	123.8	136.0	128.5	129.1	129.7
		2-р зэрэг	кг	870	845	870	860	886	926	998	107.8	112.6	116.0	114.7	118.1	114.7
3	Сүү	Сүү ХК 1л	литр	2045	2010	2125	2595	2638	2715	2841	104.6	107.7	109.5	133.7	141.3	138.9
		Сүү ХК 0.5л	литр	890	820	920	1115	1102	1202	1325	110.2	120.2	118.8	144.0	161.6	148.9
		Задгай	литр	1235	1335	1435	1500	1200	1300	1649	126.8	137.4	109.9	114.9	123.5	133.5
4	Тараг, Цөцгийтэй		литр	2110	1985	2325	2445	2519	2619	2740	104.6	108.8	112.1	117.8	138.0	129.9
5	Талх	Атар	ширхэг	1140	1170	1175	1160	1307	1294	1280	98.9	97.9	110.3	108.9	109.4	112.3
		Зууван чех	ширхэг	1265	1215	1335	1325	1471	1564	1699	108.6	115.5	128.2	127.3	139.8	134.3
		Хар талх	300 гр			925	930	982	1121	1224	109.2	124.6	131.6	132.3	-	-
6	Будаа	цагаан	кг					3572	3564	3671	103.0	102.8	-	-	-	-
		шар	кг	1685	1730	1740	1995	2049	2881	2470	85.7	120.5	123.8	142.0	142.8	146.6
7	Цөцгийн тос, "Сүү" ХК		200 гр	3285	3255	3410	4200	3760	3814	4696	123.1	124.9	111.8		144.3	143.0
8	Ургамлын тос, "Янта"		1 литр			3535	3480	3510	3627	4821	132.9	137.4	138.5	136.4	-	-
9	Ногоон цай, Сtimo		90 гр			1500	1520	1531	1536	1566	102.0	102.3	103.0	104.4	-	-
10	Элсэн чихэр		кг					2753	2578	2713	105.2	98.5	-	-	-	-
11	Хонины мах	ястай	кг	6715	5950	6410	6800	9668	9826	11162	113.6	115.5	164.1	174.1	187.6	166.2
		цул	кг	6650	6450	6170	7050	9599	9833	11244	114.3	117.1	159.5	182.2	174.3	169.1
12	Үхрийн мах	ястай	кг	7765	7080	7280	7910	11364	11349	13537	119.3	119.1	171.1	185.9	191.2	174.3
		цул	кг	8940	8430	8425	9730	13779	13408	15331	114.3	111.3	157.6	182.0	181.9	171.5
13	Адууны мах, ястай		кг	5200	4550	5275	6250	8823	8970	9833	109.6	111.4	157.3	186.4	216.1	189.1
14	Ямааны мах, ястай		кг	4935	4900	4435	5000	8399	8124	9000	110.8	107.2	180.0	202.9	183.7	182.4
15	Төмс, монгол		кг	1445	910	1325	1005	1252	1122	956	85.2	76.4	95.1	72.2	105.1	66.2
16	Лууван, монгол		кг	1980	1695	2270	1535	2068	1854	3093	166.8	149.6	201.5	136.3	182.5	156.2
17	Байцай, монгол		кг	1635	1045	1760	1370	2153	1594	2220	139.3	103.1	162.0	126.1	212.4	135.8
18	Хүрэн манжин, монгол		кг			2355	2165	2768	1902	3107	163.4	112.2	143.5	131.9	-	-
19	Сонгино, хятад		кг	1390	1280	1420	1180	1389	1573	2807	178.4	202.1	237.9	197.7	219.3	201.9
20	Алим, фүжи		кг	3920	4170	4300	4280	4183	4351	6063	139.3	144.9	141.7	141.0	145.4	154.7
21	Өндөг, ОХУ		ширхэг	270	270	290	275	328	326	332	101.8	101.2	120.7	114.5	123.0	123.0

Хавсралт 4. Шатахуун, түлшний үнэ, ШТС-аар, 2021.VIII.18

№	Төрөл	хэмжих нэгж	Жаст ойл	Петровис	Магнай трейд	Сод монгол	Шунхлай	Юнигаз	дундаж үнэ
1	Аи-95	литр		2450	2450	2450	2450		2450
2	Аи-80	литр	1940	2000					1970
3	Аи-92	литр	1980	2050	2050	2050	2050		2036
4	Дизель түлш	литр	2340	2490	2490	2490	2490		2460
5	Газ	литр						1640	1640

Хавсралт 5. Шатахууны үнийн зэрэгцүүлэлт 2021 оны V, VI, VII, VIII сарын ажиглалтаар

№	Төрөл	хэмжих нэгж	21.VI.02	21.VI.08	21.VI.16	21.VI.23	21.VI.30	21.VII.07	21.VII.14	21.VII.21	21.VII.28	21.VIII.04	21.VIII.11	21.VIII.18	<u>21.VIII.18</u> <u>21.VIII.11</u>
1	Аи-95	литр	2100	2250	2250	2250	2250	2350	2350	2350	2350	2450	2450	2450	100.0
2	Аи-80	литр	1385	1385	1385	1385	1375	1690	1690	1690	1690	1970	1970	1970	100.0
3	Аи-92	литр	1450	1450	1450	1450	1450	1744	1744	1744	1744	2036	2036	2036	100.0
4	Дизель түлш	литр	2230	2230	2230	2230	2262	2362	2362	2362	2362	2460	2460	2460	100.0
5	Газ	литр	1130	1130	1130	1130	1130	1130	1130	1340	1340	1340	1640	1640	100.0

Хавсралт 6. Шатахууны үнэ өөрчлөгдсөн өдөр, 2020-2021 он

№	Төрөл	хэмжих нэгж	2021 I.20	2021 I.27	2021 II.03	2021 II.24	2021 III.03	2021 V.05	2021 V.12	2021 VI.08	2021 VI.30	2021 VII.07	2021 VII.21	2021 VIII.04	2021 VIII.11
1	Аи-95	литр	2000	2000	2000	2050	2100	2100	2100	2250	2250	2350	2350	2450	2450
2	Аи-80	литр	1350	1350	1350	1350	1350	1350	1385	1385	1375	1690	1690	1970	1970
3	Аи-92	литр	1422	1428	1434	1434	1434	1434	1450	1450	1450	1744	1744	2036	2036
4	Дизель түлш	литр	2042	2064	2064	2104	2144	2224	2230	2230	2262	2362	2362	2460	2460
5	Газ	литр	1130	1130	1130	1130	1130	1130	1130	1130	1130	1130	1340	1340	1640

Хавсралт 7. Түлшний дундаж үнэ, худалдаж буй байршлаар, 2021.VIII.18

№	Төрөл		хэмжих нэгж		Чингэлтэй	Сүхбаатар	Баянгол	Баянзүрх	Сонгино хайрхан	Дундаж үнэ
1	Түлшний мод	хар мод	6-7 кг	1 шуудай	4000	4000		4000	4000	4000
		нарс	6-7 кг	1 шуудай	4000	3500		3500	3000	3500
2	Сайжруулсан түлш		25 кг	1 шуудай	3750	3750		3750	3750	3750
3	Сайжруулсан түлш		1 тонн					150000		150000

Нийслэлийн Статистикийн Газар

www.ubstat.mn