



ҮНДЭСНИЙ
СТАТИСТИКИЙН
ХОРОО



НИЙСЛЭЛИЙН
СТАТИСТИКИЙН
ГАЗАР

7 ХОНОГИЙН ХҮНСНИЙ БАРАА, БҮТЭЭГДЭХҮҮНИЙ ҮНИЙН ТАНИЛЦУУЛГА



2021 он

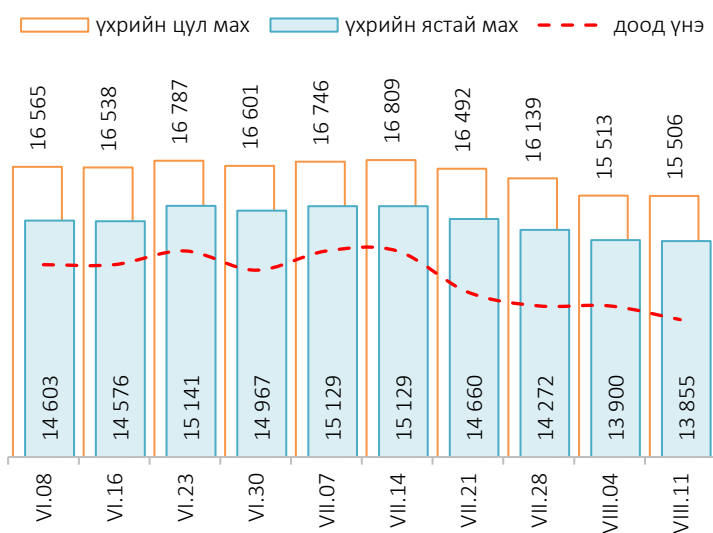
Хүнсний барааны үнийн 2021 оны VIII сарын 11-ний өдрийн ажиглалт

Нийслэлийн төвийн 6 дүүрэгт байрладаг 13 хүнсний зах, худалдааны төвд хийсэн 32 нэр төрлийн хүнсний бараа бүтээгдэхүүний үнийн 2021 оны 8 дугаар сарын II долоо хоногийн ажиглалтаар өмнөх долоо хоногтой харьцуулахад 23 нэрийн барааны үнэ (71.9%) **тогтвортой**, 7 нэрийн барааны үнэ (21.9%) **буурсан**, 2 нэрийн барааны үнэ (6.2%) **өссөн** байна. Үүнд:

≈ Үнэ тогтвортой	↘ Үнэ буурсан	↑ Үнэ өссөн
<ul style="list-style-type: none"> "Алтан Тариа" задгай гурил дээд "Алтан Тариа" задгай гурил I "Алтан Тариа" савласан гурил дээдийн дээд "Алтан Тариа" савласан гурил дээд "Алтан Тариа" савласан гурил I "Алтан Тариа" савласан гурил II "Сүү" ХК савласан 1 л сүү "Сүү" ХК савласан 0.5 л сүү Сүү задгай "Сүү ХК" тараг, Цэцгийтэй Талх "Атар" Талх, "Зууван чех" Талх, "Хөх тарианы хар" Шар будаа Цэцгийн тос, "Сүү ХК" Ургамлын тос, "Янта" Ногоон цай, Сtimo Элсэн чихэр "Заантай" Үхрийн мах, цул Адууны мах, ястай Ямааны мах, ястай Сонгино, хятад Алим, фүжи 	<ul style="list-style-type: none"> Хонины мах, ястай Хонины мах, цул Үхрийн мах, ястай Төмс, монгол Байцай, монгол Хүрэн манжин, монгол Өндөг, ОХУ 	<ul style="list-style-type: none"> Цагаан будаа "Заантай" Лууван, монгол

Махны дундаж үнэ

Зураг 1. Үхрийн нэг килограмм махны дундаж үнэ, төгрөг



2021 оны 8 дугаар сарын II долоо хоногт хонины ястай мах нэг килограмм нь дунджаар 11,598 төгрөг, үхрийн ястай мах нэг килограмм нь дунджаар 13,855 төгрөгийн үнэ ханштай байна. Үхрийн ястай махны үнэ өмнөх долоо хоногтой харьцуулахад 45 төгрөгөөр (0.3%) буурч, харин үхрийн цул махны үнэ тогтвортой байв. Энэ долоо хоногийн ажиглалтаар үхрийн ястай мах "Хүчит шонхор" хүнсний захад хамгийн хямд буюу 11,000 төгрөг, харин "Саруул" захад хамгийн өндөр үнэтэй буюу 17,000 төгрөг байна.

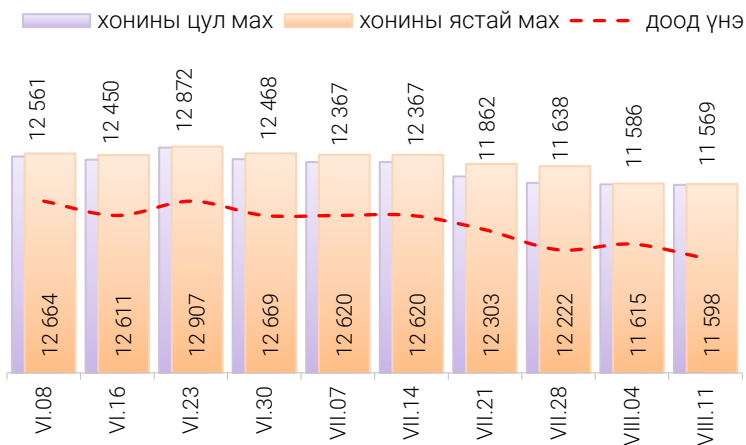
Хүснэгт 1. Нэг килограмм махны жижиглэн худалдах дундаж үнэ, төгрөг

Үхрийн ястай мах												
	I	II	III	IV	V	VI	VII	VIII	IX	X	XI	XII
2015	7 415	7 565	7 810	8 080	8 145	8 445	7 985	7 230	7 005	5 975	5 620	5 520
2016	6 165	6 875	7 105	8 170	8 495	7 930	6 950	6 865	6 120	5 235	5 495	5 580
2017	6 775	7 405	7 785	7 985	8 230	7 905	7 725	7 375	7 250	6 945	6 710	6 505
2018	6 615	7 110	7 740	8 365	8 465	8 735	9 085	8 225	7 780	7 845	8 005	8 305
2019	8 875	8 925	9 390	9 635	10 960	11 700	12 280	11 540	11 375	10 950	10 090	9 755
2020	10 535	11 415	11 665	11 735	11 940	12 640	12 760	11 760	11 235	10 855	11 075	11 210
2021	11 615	12 605	12 670	13 850	13 960	14 770	14 800	13 855*				

Хонины ястай мах												
	I	II	III	IV	V	VI	VII	VIII	IX	X	XI	XII
2015	5 860	6 140	6 735	7 460	7 555	7 455	6 830	6 050	5 540	4 510	4 200	3 930
2016	4 625	5 495	5 970	6 935	6 945	6 525	5 780	5 605	4 940	4 250	3 945	4 390
2017	5 650	6 030	6 675	7 080	7 235	6 700	6 575	6 395	6 210	5 760	5 380	5 140
2018	5 240	5 945	6 560	7 290	7 490	7 515	7 535	6 980	6 415	6 440	6 690	6 695
2019	7 170	7 340	7 945	8 710	9 820	10 430	10 045	9 700	9 640	9 095	7 710	7 635
2020	8 705	9 600	9 765	9 835	10 125	10 385	10 650	9 870	9 170	8 715	8 635	8 580
2021	9 040	10 460	10 705	12 320	12 390	12 695	12 440	11 598*				

* 2-р долоо хоногийн ажиглалтаар

Зураг 2. Хонины нэг килограмм махны дундаж үнэ, төгрөг



Өмнөх долоо хоногтой харьцуулахад хонины ястай махны үнэ 17 (0.1%) төгрөгөөр, хонины цул махны үнэ 17 (0.1%) төгрөгөөр тус тус буурсан байлаа. Энэ долоо хоногийн ажиглалтаар хонины ястай мах “Хархорин” хүнсний захад хамгийн хямд буюу 9,000 төгрөгөөр, харин “Саруул” захад хамгийн өндөр үнэтэй буюу 14,800 төгрөгөөр худалдаалж байна.

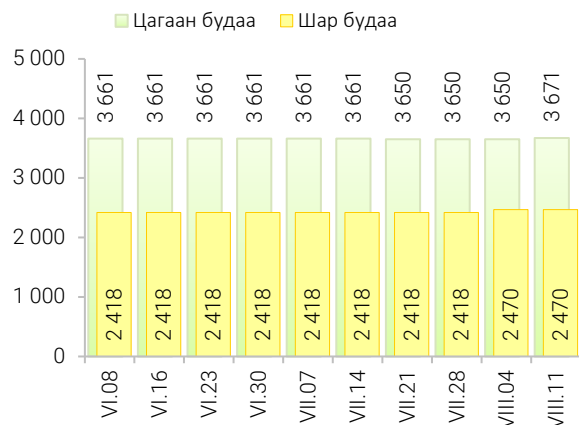
Гурилын үнэ

2021 оны 8 дугаар сарын II долоо хоногт нийслэлийн хүнсний томоохон зах, дэлгүүрт “Алтан тариа” савласан нэг кг гурилын үнэ дээд зэрэг нь 1,500-1,800 төгрөг, 1-р зэргийнх 1,300-1,600 төгрөг, 2-р зэргийнх 969-1,100 төгрөг байна.

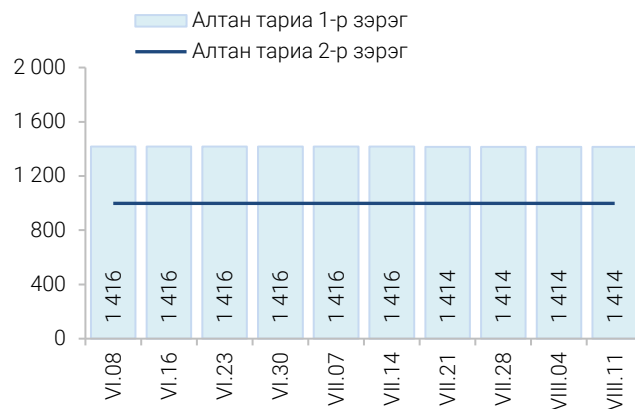
Худалдан авагч олон байдаг “Хүчит шонхор”, “Таван эрдэнэ”, “Бөмбөгөр”, “Баянзүрх”, “Хархорин”, “Барс” хүнсний захуудад задгайгаар буюу шуудайгаар худалдаж буй нэг кг дээд зэргийн “Алтан тариа” гурилын үнэ 1,500-1,600 төгрөг, 1-р зэргийн гурил 1,300-1,400 төгрөгөөр тус тус зарагдаж байна.



Зураг 3. Нэг килограмм будааны үнэ, төгрөг




Зураг 4. Нэг килограмм савласан гурилын үнэ, төгрөг



“Атар” талх хүнсний зах, дэлгүүрт 1,199-1,320 төгрөгийн үнэтэй байна. “Номин” супермаркетад “Атар” талхыг хамгийн хямд буюу 1,199 төгрөгөөр, харин “Сансар” супермаркетад хамгийн өндөр үнээр буюу 1,320 төгрөгөөр худалдаалж байна.

Хүнсний ногооны үнэ

Зураг 5. Нэг килограмм хүнсний ногооны дундаж үнэ, төгрөг



2021 оны 8 дугаар сарын II долоо хоногт өмнөх долоо хоногтой харьцуулахад монгол төмс 2.4 хувиар буурч 963 төгрөгөөр, монгол лууван 3.3 хувиар өсч 2,953 төгрөгөөр, монгол байцай 7.9 хувиар буурч 2,575 төгрөгөөр, монгол хүрэн манжин 0.8 хувиар буурч 3,169 төгрөгөөр тус тус худалдаалагдаж байна.

Хэрэглээний үнийн ажиглалтын хавсралт хүснэгт:

Хавсралт 1. Хүнсний барааны үнийн ажиглалт, хүнсний зах, худалдааны төвөөр, 2021.VIII.11

Хавсралт 2. Хүнсний барааны дундаж үнийн зэрэгцүүлэлт, 2021 оны V, VI, VII, VIII сар

Хавсралт 3. Хүнсний барааны дундаж үнийн зэрэгцүүлэлт, 2015-2021 оны VIII сарын 11

Хавсралт 4. Шатахуун, түлшний үнэ, ШТС-аар, 2021.VIII.11

Хавсралт 5. Шатахууны үнийн зэрэгцүүлэлт, 2021 оны V, VI, VII, VIII сарын ажиглалтаар

Хавсралт 6. Шатахууны үнэ өөрчлөгдсөн өдөр, 2020-2021 он

Хавсралт 7. Түлшний дундаж үнэ, худалдаж буй байршлаар, 2021.VIII.11

ХҮНСНИЙ БАРААНЫ ҮНИЙН АЖИГЛАЛТ

/ХҮНСНИЙ БҮТЭЭГДЭХҮҮН,
ХҮНСНИЙ ЗАХ,
ХУДАЛДААНЫ ТӨВ,
МЭДЭЭЛЭЛ ХЭРЭГЛЭГЧ/

21 НЭР ТӨРЛИЙН ХҮНСНИЙ БҮТЭЭГДЭХҮҮН

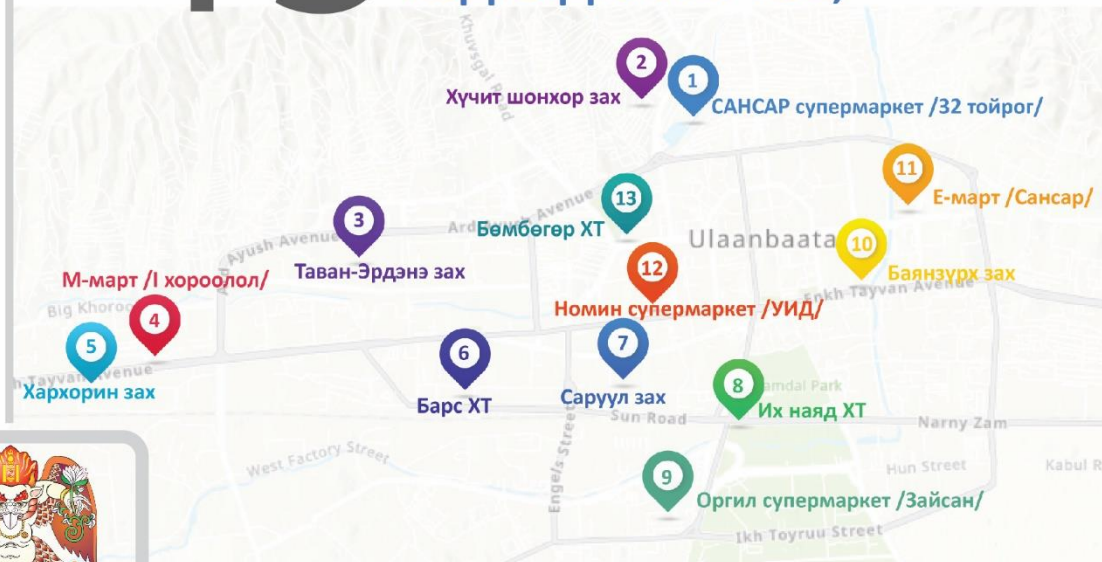
“Алтан тариа” задгай гурил
“Алтан тариа” савалсан гурил
Сүү
Тараг, цөцгийтэй
Талх
Будаа
Цөцгийн тос
Ургамлын тос

Ногоон цай “Сtimo”
Элсэн чихэр
Хонины мах
Үхрийн мах
Адууны мах
Ямааны мах
Төмс, лууван, байцай
Хүрэн манжин, сонгино
Алим, өндөг



НИЙСЛЭЛИЙН
СТАТИСТИКИЙН
ГАЗАР

13 ХҮНСНИЙ ЗАХ, ХУДАЛДААНЫ ТӨВ,



МЭДЭЭЛЭЛ ТАРХААЛТ /7 ХОНОГ БҮРИЙН ЛХАГВА ГАРАГ БҮР/



Хавсралт 1. Хүнсний барааны үнийн ажиглалт, хүнсний зах, худалдааны төвөөр, 2021.VIII.11

№	Бүтээгдэхүүний нэр		хэмжих нэгж	Баянзүрх зах	Сансар Супер-маркет	Хүчит шонхор зах	Бөмбөгөр ХТ	Саруул зах	Барс ХТ	Таван эрдэнэ зах	Хархорин зах	Номин Супер-маркет	М-Март	Оргил Супер-маркет	Е Март	Их наяд ХТ	Дундаж үнэ
1	"Алтан тариа" гурил	дээд	кг	1600	1590	1600	1600		1500	1600	1600	1541	1639	1545	1615		1584
		1-р зэрэг	кг	1350	1298	1400	1400		1300	1400	1400	1439	1458	1290	1415		1376
2	"Алтан тариа" савласан гурил	дээдийн дээд	кг	2200	2200	2200	2200	2500	2200	2200	2200	2199	2270	2200	2220	2300	2236
		дээд	кг	1600	1620	1600	1600	1800	1500	1600	1600	1619	1660	1570	1600	1700	1619
		1-р зэрэг	кг	1400	1440	1400	1400	1600	1300	1400	1400	1439	1480	1320	1430	1400	1414
		2-р зэрэг	кг	1000	970	1000	1000	1100	1000	1000	1000	969	1000	970	970		998
3	Сүү	Сүү ХК 1л	литр	2800	2860	2800	2800	2800	2800	2900	2800	2859	2860	2860	2900	2900	2841
		Сүү ХК 0.5л	литр	1300	1320	1300	1300	1300	1300	1400	1300	1319	1320	1320	1350	1400	1325
		Задгай	литр							1700	1600						1649
4	Тараг, Цөцгийтэй		литр	2700	2750	2800	2700	2700	2700	2800	2700		2750	2750	2640	2900	2740
5	Талх	Атар	ширхэг	1300	1320	1300	1300	1300	1300	1300	1300	1199	1220	1200	1310	1300	1280
		Зууван чех	ширхэг	1800	1760	1600	1600	1800	1600	1700	1600	1719	1720	1760	1750		1699
		Хар талх	300 гр	1200	1210	1200	1200	1250	1300	1200	1200	1269	1260	1210	1220	1200	1224
6	Будаа	цагаан	кг	3500	4010	3500	3500		3500	3500	3500	3920	4050			3800	3671
		шар	кг	2500		2500	2200		2200	3000	2500						2470
7	Цөцгийн тос, "Сүү" ХК		200 гр	5500		4800			4500		4800	4319	4620	4180		4500	4638
8	Ургамлын тос, "Янта"		1 литр	4500	5190	4500	4500		4400	4500	4500	5969	5490	4930	5150	4000	4774
9	Ногоон цай, Сtimo		90 гр	1600	1660	1600	1600		1600	1600	1500	1469	1630	1530	1450		1566
10	Элсэн чихэр		кг	2500		2600	2700		2700	2700	2700	2740	3100				2713
11	Хонины мах	ястай	кг	11000		10000	11000	14800	11000	13000	9000	11999	9800		14500	13000	11598
		цул	кг	11500		10500	12000				11000					13000	11569
12	Үхрийн мах	ястай	кг	12000		11000	14000	17000	13000	16000	11500	14499			16500	14500	13855
		цул	кг	13000		12500	15000	19000	15000	18000	12500	15999	14800		19800	17000	15506
13	Адууны мах, ястай		кг	11000		10000	11000				11000						10741
14	Ямааны мах, ястай		кг			10000					11000						10488
15	Төмс, монгол		кг	1000	1000	700	1000	1500	900	1000	700	899	1090	1000	790	1200	963
16	Лууван, монгол		кг	3500	1800	3500	3500	4500	3500	4500	3500	2499	1875	2200	1880	3500	2953
17	Байцай, монгол		кг	2500	3700	2200	2500	3000	2500	2800	2000	2899		2900	1580	3000	2575
18	Хүрэн манжин, монгол		кг	3000		3000	3500	3500	3000	3200	3000					3200	3169
19	Сонгино, хятад		кг	3000	3080	2500	2600	3000	3000	3000	2500		2500			3000	2807
20	Алим, фүжи		кг	5000	6300	6000	8000		4800	5000	5500	6499	6500			7000	5985
21	Өндөг, ОХУ		ширхэг	300	480	270	280	300	250	280	300	413	350	450	440	300	332

* Үнийн ажиглалт хийх өдөр тухайн зах ажиллаагүй учир өмнөх 7 хоногийн үнээр оруулсан.

Хавсралт 2. Хүнсний барааны дундаж үнийн зэрэгцүүлэлт 2021 оны V, VI, VII, VIII сар

№	Бүтээгдэхүүний нэр		хэмжих нэгж	2021 V.25	2021 VI.02	2021 VI.08	2021 VI.16	2021 VI.23	2021 VI.30	2021 VII.07	2021 VII.14	2021 VII.21	2021 VII.28	2021 VIII.04	2021 VIII.11	21.VIII.11 21.VIII.04	
1	"Алтан тариа" гурил	дээд	кг	1584	1584	1584	1584	1584	1584	1584	1584	1584	1584	1584	1584	100.0	
		1-р зэрэг	кг	1376	1376	1376	1376	1376	1376	1376	1376	1376	1376	1376	1376	1376	100.0
2	"Алтан тариа" савласан гурил	дээдийн дээд	кг	2221	2228	2228	2228	2228	2228	2228	2228	2236	2236	2236	2236	100.0	
		дээд	кг	1614	1614	1614	1614	1614	1614	1614	1614	1619	1619	1619	1619	100.0	
		1-р зэрэг	кг	1416	1416	1416	1416	1416	1416	1416	1416	1414	1414	1414	1414	1414	100.0
		2-р зэрэг	кг	990	998	998	998	998	998	998	998	998	998	998	998	998	100.0
3	Сүү	Сүү ХК 1л	литр	2841	2841	2841	2841	2841	2841	2841	2841	2841	2841	2841	2841	100.0	
		Сүү ХК 0.5л	литр	1325	1325	1325	1325	1325	1325	1325	1325	1325	1325	1325	1325	100.0	
		Задгай	литр	2345	2345	2098	2098	2098	2098	2098	2098	1700	1700	1649	1649	100.0	
4	Тараг, Цөцгийтэй		литр	2731	2731	2731	2731	2740	2740	2740	2740	2740	2740	2740	2740	100.0	
5	Талх	Атар	ширхэг	1280	1280	1280	1280	1280	1280	1280	1280	1280	1280	1280	1280	100.0	
		Зууван чех	ширхэг	1699	1699	1699	1699	1699	1699	1699	1699	1699	1699	1699	1699	100.0	
		Хар талх	300 гр	1217	1217	1217	1217	1217	1217	1217	1217	1217	1217	1224	1224	100.0	
6	Будаа	цагаан	кг	3661	3661	3661	3661	3661	3661	3661	3661	3650	3650	3650	3671	100.6	
		шар	кг	2418	2418	2418	2418	2418	2418	2418	2418	2418	2418	2470	2470	100.0	
7	Цөцгийн тос, "Сүү" ХК		200 гр	4273	4273	4273	4273	4412	4459	4459	4459	4459	4580	4638	4638	100.0	
8	Ургамлын тос, "Янта"		1 литр	4360	4370	4395	4395	4420	4451	4469	4469	4710	4710	4774	4774	100.0	
9	Ногоон цай, Сtimo		90 гр	1566	1566	1566	1566	1566	1566	1566	1566	1566	1566	1566	1566	100.0	
10	Элсэн чихэр		кг	2765	2765	2713	2713	2713	2713	2713	2713	2713	2713	2713	2713	100.0	
11	Хонины мах	ястай	кг	12231	12630	12664	12611	12907	12669	12620	12620	12303	12222	11615	11598	99.9	
		цул	кг	12437	12847	12561	12450	12872	12468	12367	12367	11862	11638	11586	11569	99.9	
12	Үхрийн мах	ястай	кг	13990	14563	14603	14576	15141	14967	15129	15129	14660	14272	13900	13855	99.7	
		цул	кг	15984	16622	16565	16538	16787	16601	16746	16809	16492	16139	15513	15506	100.0	
13	Адууны мах, ястай		кг	13560	13694	13349	13349	12844	13208	12981	12981	11344	10692	10741	10741	100.0	
14	Ямааны мах, ястай		кг	10144	10144	10383	10383	10488	10488	10488	10488	10488	10488	10488	10488	100.0	
15	Төмс, монгол		кг	960	960	960	960	960	960	973	973	954	944	987	963	97.6	
16	Лууван, монгол		кг	1639	1688	1688	1688	1892	1997	2051	2121	2444	2487	2858	2953	103.3	
17	Байцай, монгол		кг	2582	2633	2605	2584	2791	2965	3129	3168	2925	2925	2795	2575	92.1	
18	Хүрэн манжин, монгол		кг	2839	2905	2952	2905	3222	3222	3222	3222	3230	3230	3194	3169	99.2	
19	Сонгино, хятад		кг	2125	2125	2147	2147	2147	2147	2749	2757	2807	2807	2807	2807	100.0	
20	Алим, фүжи		кг	5580	5580	5580	5580	5656	5843	5737	5737	5934	5985	5985	5985	100.0	
21	Өндөг, ОХУ		ширхэг	471	463	433	430	408	373	371	371	344	342	333	332	99.7	

Хавсралт 3. Хүнсний барааны дундаж үнийн зэрэгцүүлэлт, 2015-2021 оны VIII сарын 11

№	Бүтээгдэхүүний нэр		хэмжих нэгж	2015.VIII	2016.VIII	2017.VIII	2018.VIII	2019.VIII	2020.VIII	2021 VIII.11	2021/2020	2021/2019	2021/2018	2021/2017	2021/2016	2021/2015
1	"Алтан тариа" гурил	дээд	кг	1235	1270	1305	1325	1413	1471	1584	107.6	112.1	119.5	121.4	124.7	128.3
		1-р зэрэг	кг	1030	1065	1085	1045	1090	1221	1376	112.7	126.2	131.7	126.8	129.2	133.6
2	"Алтан тариа" савласан гурил	дээдийн дээд	кг	1605	1585	1640	1675	1714	2191	2236	102.1	130.5	133.5	136.3	141.1	139.3
		дээд	кг	1285	1305	1355	1350	1450	1520	1619	106.5	111.7	119.9	119.5	124.1	126.0
		1-р зэрэг	кг	1080	1095	1105	1040	1142	1275	1414	110.9	123.8	136.0	128.0	129.1	130.9
		2-р зэрэг	кг	875	845	870	860	886	925	998	107.9	112.6	116.0	114.7	118.1	114.1
3	Сүү	Сүү ХК 1л	литр	2055	2010	2125	2600	2621	2715	2841	104.7	108.4	109.3	133.7	141.3	138.2
		Сүү ХК 0.5л	литр	890	820	920	1115	1102	1202	1325	110.2	120.2	118.8	144.0	161.6	148.9
		Задгай	литр	1235	1335	1450	1500	1200	1300	1649	126.8	137.4	109.9	113.7	123.5	133.5
4	Тараг, Цөцгийтэй		литр	2100	1975	2325	2450	2519	2619	2740	104.6	108.8	111.8	117.8	138.7	130.5
5	Талх	Атар	ширхэг	1130	1180	1175	1160	1312	1294	1280	98.9	97.6	110.3	108.9	108.5	113.3
		Зууван чех	ширхэг	1245	1230	1335	1325	1471	1577	1699	107.8	115.5	128.2	127.3	138.1	136.5
		Хар талх	300 гр			925	930	982	1121	1224	109.2	124.6	131.6	132.3	-	-
6	Будаа	цагаан	кг					3509	3564	3671	103.0	104.6	-	-	-	-
		шар	кг	1685	1730	1740	1995	2049	2881	2470	85.7	120.5	123.8	142.0	142.8	146.6
7	Цөцгийн тос, "Сүү" ХК		200 гр	3285	3255		4200	3760	3814	4638	121.6	123.4	110.4		142.5	141.2
8	Ургамлын тос, "Янта"		1 литр			3395	3445	3510	3627	4774	131.6	136.0	138.6	140.6	-	-
9	Ногоон цай, Сtimo		90 гр			1500	1520	1531	1536	1566	102.0	102.3	103.0	104.4	-	-
10	Элсэн чихэр		кг					2753	2578	2713	105.2	98.5	-	-	-	-
11	Хонины мах	ястай	кг	6880	6220	6410	6810	9668	9872	11598	117.5	120.0	170.3	180.9	186.5	168.6
		цул	кг	7195	6625	6585	7100	10144	9810	11569	117.9	114.0	162.9	175.7	174.6	160.8
12	Үхрийн мах	ястай	кг	7935	7300	7380	7980	11660	11937	13855	116.1	118.8	173.6	187.7	189.8	174.6
		цул	кг	9335	8640	8625	9730	13779	13727	15506	113.0	112.5	159.4	179.8	179.5	166.1
13	Адууны мах, ястай		кг	5860	4750	5275	6250	8823	9027	10741	119.0	121.7	171.9	203.6	226.1	183.3
14	Ямааны мах, ястай		кг	5525	4950	4500	5350	8399	8495	10488	123.5	124.9	196.0	233.1	211.9	189.8
15	Төмс, монгол		кг	1635	935	1335	1095	1252	1211	963	79.5	76.9	87.9	72.1	103.0	58.9
16	Лууван, монгол		кг	2035	2070	2310	1575	2221	2114	2953	139.7	133.0	187.5	127.8	142.7	145.1
17	Байцай, монгол		кг	1590	1045	1760	1410	2153	1563	2575	164.7	119.6	182.6	146.3	246.4	161.9
18	Хүрэн манжин, монгол		кг			2450	2225	2768	3028	3169	104.7	114.5	142.4	129.3	-	-
19	Сонгино, хятад		кг	1455	1275	1420	1190	1389	1573	2807	178.4	202.1	235.9	197.7	220.2	192.9
20	Алим, фүжи		кг	3920	4170	4300	4280	4183	4351	5985	137.6	143.1	139.8	139.2	143.5	152.7
21	Өндөг, ОХУ		ширхэг	275	270	290	275	328	328	332	101.2	101.2	120.7	114.5	123.0	120.7

Хавсралт 4. Шатахуун, түлшний үнэ, ШТС-аар, 2021.VIII.11

№	Төрөл	хэмжих нэгж	Жаст ойл	Петровис	Магнай трейд	Сод монгол	Шунхлай	Юнигаз	дундаж үнэ
1	Аи-95	литр		2450	2450	2450	2450		2450
2	Аи-80	литр	1940	2000					1970
3	Аи-92	литр	1980	2050	2050	2050	2050		2036
4	Дизель түлш	литр	2340	2490	2490	2490	2490		2460
5	Газ	литр						1640	1640

Хавсралт 5. Шатахууны үнийн зэрэгцүүлэлт 2021 оны V, VI, VII, VIII сарын ажиглалтаар

№	Төрөл	хэмжих нэгж	21.V.25	21.VI.02	21.VI.08	21.VI.16	21.VI.23	21.VI.30	21.VII.07	21.VII.14	21.VII.21	21.VII.28	21.VIII.04	21.VIII.11	<u>21.VIII.11</u> <u>21.VIII.04</u>
1	Аи-95	литр	2100	2100	2250	2250	2250	2250	2350	2350	2350	2350	2450	2450	100.0
2	Аи-80	литр	1385	1385	1385	1385	1385	1375	1690	1690	1690	1690	1970	1970	100.0
3	Аи-92	литр	1450	1450	1450	1450	1450	1450	1744	1744	1744	1744	2036	2036	100.0
4	Дизель түлш	литр	2230	2230	2230	2230	2230	2262	2362	2362	2362	2362	2460	2460	100.0
5	Газ	литр	1130	1130	1130	1130	1130	1130	1130	1130	1340	1340	1340	1640	122.4

Хавсралт 6. Шатахууны үнэ өөрчлөгдсөн өдөр, 2020-2021 он

№	Төрөл	хэмжих нэгж	2021 I.20	2021 I.27	2021 II.03	2021 II.24	2021 III.03	2021 V.05	2021 V.12	2021 VI.08	2021 VI.30	2021 VII.07	2021 VII.21	2021 VIII.04	2021 VIII.11
1	Аи-95	литр	2000	2000	2000	2050	2100	2100	2100	2250	2250	2350	2350	2450	2450
2	Аи-80	литр	1350	1350	1350	1350	1350	1350	1385	1385	1375	1690	1690	1970	1970
3	Аи-92	литр	1422	1428	1434	1434	1434	1434	1450	1450	1450	1744	1744	2036	2036
4	Дизель түлш	литр	2042	2064	2064	2104	2144	2224	2230	2230	2262	2362	2362	2460	2460
5	Газ	литр	1130	1130	1130	1130	1130	1130	1130	1130	1130	1130	1340	1340	1640

Хавсралт 7. Түлшний дундаж үнэ, худалдаж буй байршлаар, 2021.VIII.11

№	Төрөл		хэмжих нэгж		Чингэлтэй	Сүхбаатар	Баянгол	Баянзүрх	Сонгино хайрхан	Дундаж үнэ
1	Түлшний мод	хар мод	6-7 кг	1 шуудай	4000	4000		4000	4000	4000
		нарс	6-7 кг	1 шуудай	4000	3500		3500	3000	3500
2	Сайжруулсан түлш		25 кг	1 шуудай	3750	3750		3750	3750	3750
3	Сайжруулсан түлш		1 тонн					150000		150000

Нийслэлийн Статистикийн Газар

www.ubstat.mn