



ҮНДЭСНИЙ
СТАТИСТИКИЙН
ХОРОО



НИЙСЛЭЛИЙН
СТАТИСТИКИЙН
ГАЗАР

7 ХОНОГИЙН ХҮНСНИЙ БАРАА, БҮТЭЭГДЭХҮҮНИЙ ҮНИЙН ТАНИЛЦУУЛГА



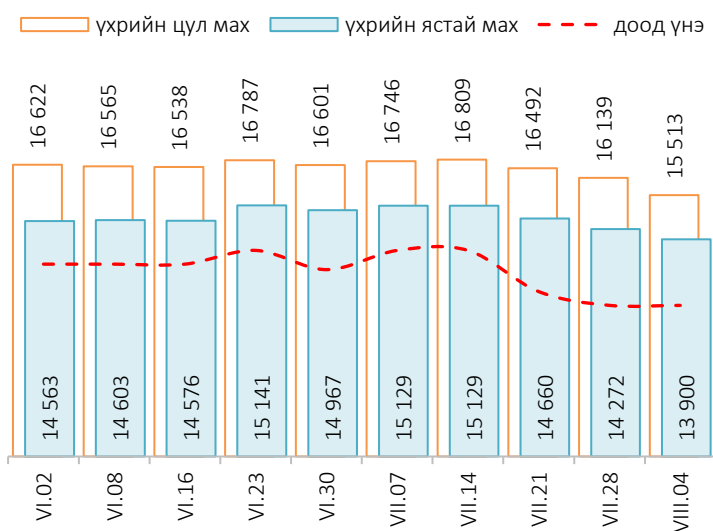
2021 он

Нийслэлийн төвийн 6 дүүрэгт байрладаг 13 хүнсний зах, худалдааны төвд хийсэн 32 нэр төрлийн хүнсний бараа бүтээгдэхүүний үнийн 2021 оны 8 дугаар сарын I долоо хоногийн ажиглалтаар өмнөх долоо хоногтой харьцуулахад 17 нэрийн барааны үнэ (53.1%) **тогтвортой**, 8 нэрийн барааны үнэ (25.0%) **буурсан**, 7 нэрийн барааны үнэ (21.9%) **өссөн** байна. Үүнд:

| ≈ Үнэ тогтвортой | ↓ Үнэ буурсан | ↑ Үнэ өссөн |
|---|--|--|
| <ul style="list-style-type: none"> "Алтан Тариа" задгай гурил дээд "Алтан Тариа" задгай гурил I "Алтан Тариа" савласан гурил дээдийн дээд "Алтан Тариа" савласан гурил дээд "Алтан Тариа" савласан гурил I "Алтан Тариа" савласан гурил II "Сүү" ХК савласан 1 л сүү "Сүү" ХК савласан 0.5 л сүү "Сүү ХК" тараг, Цэцгийтэй Талх "Атар" Талх, "Зууван чех" Цагаан будаа "Заантай" Ногоон цай, Сtimo Элсэн чихэр "Заантай" Ямааны мах, ястай Сонгино, хятад Алим, фүжи | <ul style="list-style-type: none"> Сүү задгай Хонины мах, ястай Хонины мах, цул Үхрийн мах, ястай Үхрийн мах, цул Байцай, монгол Хүрэн манжин, монгол Өндөг, ОХУ | <ul style="list-style-type: none"> Талх, "Хөх тарианы хар" Шар будаа Цэцгийн тос, "Сүү ХК" Ургамлын тос, "Янта" Адууны мах, ястай Төмс, монгол Лууван, монгол |

Махны дундаж үнэ

Зураг 1. Үхрийн нэг килограмм махны дундаж үнэ, төгрөг



2021 оны 8 дугаар сарын I долоо хоногт хонины ястай мах нэг килограмм нь дунджаар 11,615 төгрөг, үхрийн ястай мах нэг килограмм нь дунджаар 13,900 төгрөгийн үнэ ханштай байна. Үхрийн ястай махны үнэ өмнөх долоо хоногтой харьцуулахад 372 төгрөгөөр (2.6%), үхрийн цул махны үнэ 626 (3.9%) төгрөгөөр тус тус буурсан байв. Энэ долоо хоногийн ажиглалтаар үхрийн ястай мах "Хүчит шонхор" хүнсний захад хамгийн хямд буюу 11,500 төгрөг, харин "Е-март" худалдааны төвд хамгийн өндөр үнэтэй буюу 16,500 төгрөг байна.

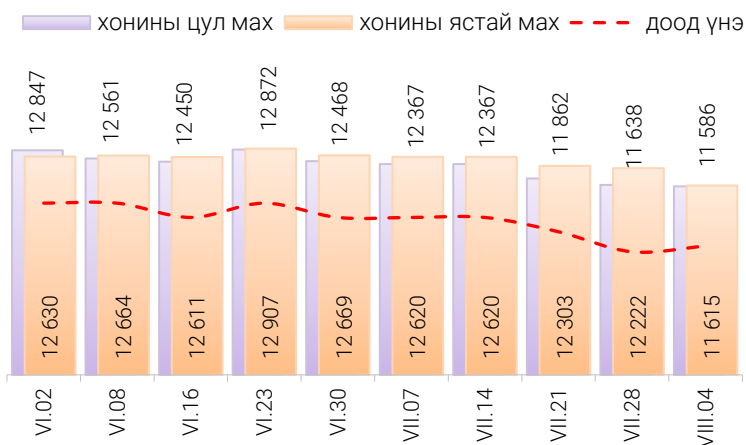
Хүснэгт 1. Нэг килограмм махны жижиглэн худалдах дундаж үнэ, төгрөг

| Үхрийн ястай мах | | | | | | | | | | | | |
|------------------|--------|--------|--------|--------|--------|--------|--------|---------|--------|--------|--------|--------|
| | I | II | III | IV | V | VI | VII | VIII | IX | X | XI | XII |
| 2015 | 7 415 | 7 565 | 7 810 | 8 080 | 8 145 | 8 445 | 7 985 | 7 230 | 7 005 | 5 975 | 5 620 | 5 520 |
| 2016 | 6 165 | 6 875 | 7 105 | 8 170 | 8 495 | 7 930 | 6 950 | 6 865 | 6 120 | 5 235 | 5 495 | 5 580 |
| 2017 | 6 775 | 7 405 | 7 785 | 7 985 | 8 230 | 7 905 | 7 725 | 7 375 | 7 250 | 6 945 | 6 710 | 6 505 |
| 2018 | 6 615 | 7 110 | 7 740 | 8 365 | 8 465 | 8 735 | 9 085 | 8 225 | 7 780 | 7 845 | 8 005 | 8 305 |
| 2019 | 8 875 | 8 925 | 9 390 | 9 635 | 10 960 | 11 700 | 12 280 | 11 540 | 11 375 | 10 950 | 10 090 | 9 755 |
| 2020 | 10 535 | 11 415 | 11 665 | 11 735 | 11 940 | 12 640 | 12 760 | 11 760 | 11 235 | 10 855 | 11 075 | 11 210 |
| 2021 | 11 615 | 12 605 | 12 670 | 13 850 | 13 960 | 14 770 | 14 800 | 13 900* | | | | |

| Хонины ястай мах | | | | | | | | | | | | |
|------------------|-------|--------|--------|--------|--------|--------|--------|---------|-------|-------|-------|-------|
| | I | II | III | IV | V | VI | VII | VIII | IX | X | XI | XII |
| 2015 | 5 860 | 6 140 | 6 735 | 7 460 | 7 555 | 7 455 | 6 830 | 6 050 | 5 540 | 4 510 | 4 200 | 3 930 |
| 2016 | 4 625 | 5 495 | 5 970 | 6 935 | 6 945 | 6 525 | 5 780 | 5 605 | 4 940 | 4 250 | 3 945 | 4 390 |
| 2017 | 5 650 | 6 030 | 6 675 | 7 080 | 7 235 | 6 700 | 6 575 | 6 395 | 6 210 | 5 760 | 5 380 | 5 140 |
| 2018 | 5 240 | 5 945 | 6 560 | 7 290 | 7 490 | 7 515 | 7 535 | 6 980 | 6 415 | 6 440 | 6 690 | 6 695 |
| 2019 | 7 170 | 7 340 | 7 945 | 8 710 | 9 820 | 10 430 | 10 045 | 9 700 | 9 640 | 9 095 | 7 710 | 7 635 |
| 2020 | 8 705 | 9 600 | 9 765 | 9 835 | 10 125 | 10 385 | 10 650 | 9 870 | 9 170 | 8 715 | 8 635 | 8 580 |
| 2021 | 9 040 | 10 460 | 10 705 | 12 320 | 12 390 | 12 695 | 12 440 | 11 615* | | | | |

* 1-р долоо хоногийн ажиглалтаар

Зураг 2. Хонины нэг килограмм махны дундаж үнэ, төгрөг



Өмнөх долоо хоногтой харьцуулахад хонины ястай махны үнэ 607 (5.0%) төгрөгөөр, хонины цул махны үнэ 52 (0.4%) төгрөгөөр тус тус буурсан байлаа. Энэ долоо хоногийн ажиглалтаар хонины ястай мах "Хархорин" хүнсний захад хамгийн хямд буюу 9,500 төгрөгөөр, харин "Е-март" худалдааны төвд хамгийн өндөр үнэтэй буюу 14,500 төгрөгөөр худалдаалж байна.

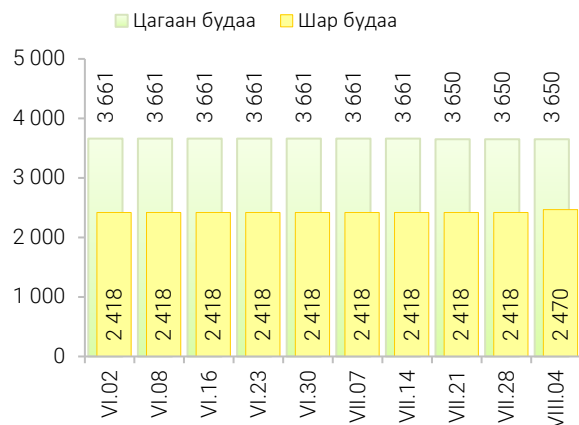
Гурилын үнэ

2021 оны 8 дугаар сарын I долоо хоногт нийслэлийн хүнсний томоохон зах, дэлгүүрт "Алтан тариа" савласан нэг кг гурилын үнэ дээд зэрэг нь 1,500-1,800 төгрөг, 1-р зэргийнх 1,300-1,600 төгрөг, 2-р зэргийнх 969-1,100 төгрөг байна.

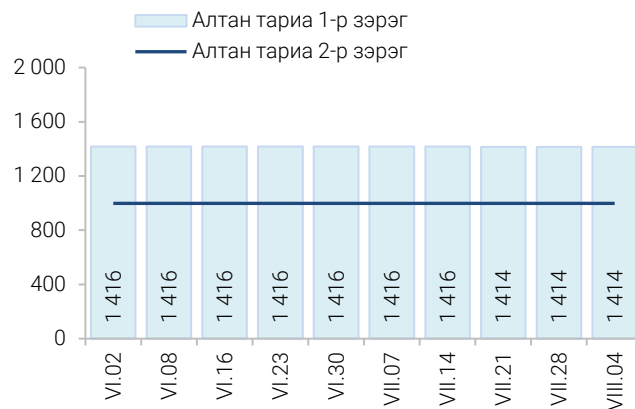
Худалдан авагч олон байдаг "Хүчит шонхор", "Таван эрдэнэ", "Бөмбөгөр", "Баянзүрх", "Хархорин", "Барс" хүнсний захуудад задгайгаар буюу шуудайгаар худалдаж буй нэг кг дээд зэргийн "Алтан тариа" гурилын үнэ 1,500-1,600 төгрөг, 1-р зэргийн гурил 1,300-1,400 төгрөгөөр тус тус зарагдаж байна.



Зураг 3. Нэг килограмм будааны үнэ, төгрөг




Зураг 4. Нэг килограмм савласан гурилын үнэ, төгрөг



“Атар” талх хүнсний зах, дэлгүүрт 1,199-1,320 төгрөгийн үнэтэй байна. “Номин” супермаркетэд “Атар” талхыг хамгийн хямд буюу 1,199 төгрөгөөр, харин “Сансар” супермаркетэд хамгийн өндөр үнээр буюу 1,320 төгрөгөөр худалдаалж байна.

Хүнсний ногооны үнэ

Зураг 5. Нэг килограмм хүнсний ногооны дундаж үнэ, төгрөг



2021 оны 8 дугаар сарын I долоо хоногт өмнөх долоо хоногтой харьцуулахад монгол төмс 4.6 хувиар өсч 987 төгрөгөөр, монгол лууван 14.9 хувиар өсч 2,858 төгрөгөөр, монгол байцай 4.4 хувиар буурч 2,795 төгрөгөөр, монгол хүрэн манжин 1.1 хувиар буурч 3,194 төгрөгөөр тус тус худалдаалагдаж байна.

Хэрэглээний үнийн ажиглалтын хавсралт хүснэгт:

Хавсралт 1. Хүнсний барааны үнийн ажиглалт, хүнсний зах, худалдааны төвөөр, 2021.VIII.04

Хавсралт 2. Хүнсний барааны дундаж үнийн зэрэгцүүлэлт, 2021 оны V, VI, VII, VIII сар

Хавсралт 3. Хүнсний барааны дундаж үнийн зэрэгцүүлэлт, 2015-2021 оны VIII сарын 04

Хавсралт 4. Шатахуун, түлшний үнэ, ШТС-аар, 2021.VIII.04

Хавсралт 5. Шатахууны үнийн зэрэгцүүлэлт, 2021 оны V, VI, VII, VIII сарын ажиглалтаар

Хавсралт 6. Шатахууны үнэ өөрчлөгдсөн өдөр, 2020-2021 он

Хавсралт 7. Түлшний дундаж үнэ, худалдаж буй байршлаар, 2021.VIII.04

ХҮНСНИЙ БАРААНЫ ҮНИЙН АЖИГЛАЛТ

/ХҮНСНИЙ БҮТЭЭГДЭХҮҮН,
ХҮНСНИЙ ЗАХ,
ХУДАЛДААНЫ ТӨВ,
МЭДЭЭЛЭЛ ХЭРЭГЛЭГЧ/



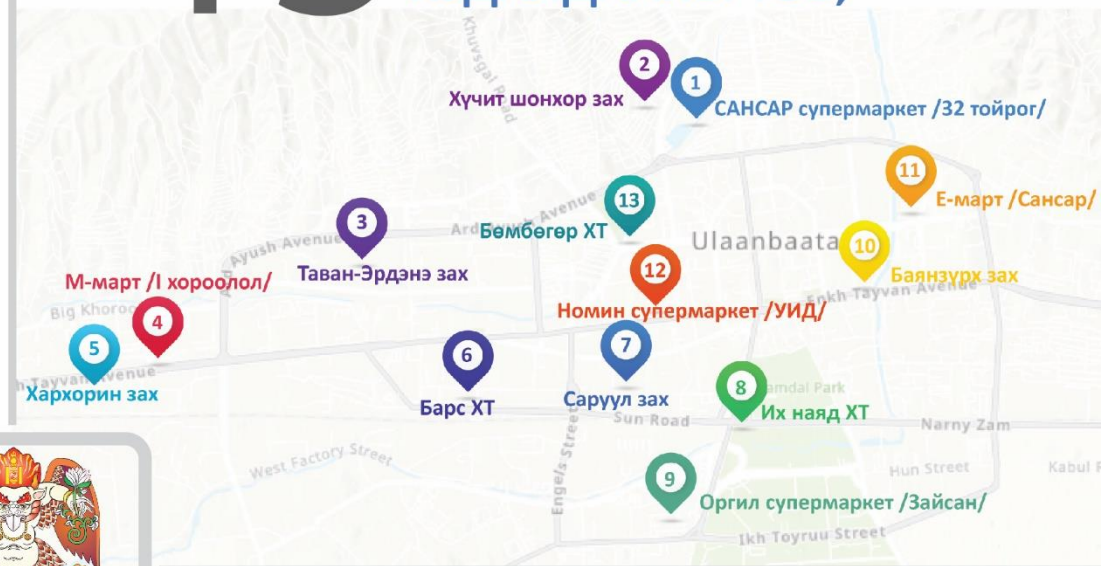
21 НЭР ТӨРЛИЙН ХҮНСНИЙ БҮТЭЭГДЭХҮҮН

“Алтан тариа” задгай гурил
“Алтан тариа” савалсан гурил
Сүү
Тараг, цөцгийтэй
Талх
Будаа
Цөцгийн тос
Ургамлын тос

Ногоон цай “Сtimo”
Элсэн чихэр
Хонины мах
Үхрийн мах
Адууны мах
Ямааны мах
Төмс, лууван, байцай
Хүрэн манжин, сонгино
Алим, өндөг



13 ХҮНСНИЙ ЗАХ, ХУДАЛДААНЫ ТӨВ,



МЭДЭЭЛЭЛ ТАРХААЛТ /7 ХОНОГ БҮРИЙН ЛХАГВА ГАРАГ БҮР/



Хавсралт 1. Хүнсний барааны үнийн ажиглалт, хүнсний зах, худалдааны төвөөр, 2021.VIII.04

| № | Бүтээгдэхүүний нэр | | хэмжих нэгж | Баянзүрх зах | Сансар Супер-маркет | Хүчит шонхор зах | Бөмбөгөр ХТ | Саруул зах | Барс ХТ | Таван эрдэнэ зах* | Хархорин зах | Номин Супер-маркет | М-Март | Оргил Супер-маркет | Е Март | Их наяд ХТ | Дундаж үнэ |
|----|------------------------------|--------------|-------------|--------------|---------------------|------------------|-------------|------------|---------|-------------------|--------------|--------------------|--------|--------------------|--------|------------|------------|
| 1 | "Алтан тариа" гурил | дээд | кг | 1600 | 1590 | 1600 | 1600 | | 1500 | 1600 | 1600 | 1541 | 1639 | 1545 | 1615 | | 1584 |
| | | 1-р зэрэг | кг | 1350 | 1298 | 1400 | 1400 | | 1300 | 1400 | 1400 | 1439 | 1458 | 1290 | 1415 | | 1376 |
| 2 | "Алтан тариа" савласан гурил | дээдийн дээд | кг | 2200 | 2200 | 2200 | 2200 | 2500 | 2200 | 2200 | 2200 | 2199 | 2270 | 2200 | 2220 | 2300 | 2236 |
| | | дээд | кг | 1600 | 1620 | 1600 | 1600 | 1800 | 1500 | 1600 | 1600 | 1619 | 1660 | 1570 | 1600 | 1700 | 1619 |
| | | 1-р зэрэг | кг | 1400 | 1440 | 1400 | 1400 | 1600 | 1300 | 1400 | 1400 | 1439 | 1480 | 1320 | 1430 | 1400 | 1414 |
| | | 2-р зэрэг | кг | 1000 | 970 | 1000 | 1000 | 1100 | 1000 | 1000 | 1000 | 969 | 1000 | 970 | 970 | | 998 |
| 3 | Сүү | Сүү ХК 1л | литр | 2800 | 2860 | 2800 | 2800 | 2800 | 2800 | 2900 | 2800 | 2859 | 2860 | 2860 | 2900 | 2900 | 2841 |
| | | Сүү ХК 0.5л | литр | 1300 | 1320 | 1300 | 1300 | 1300 | 1300 | 1400 | 1300 | 1319 | 1320 | 1320 | 1350 | 1400 | 1325 |
| | | Задгай | литр | | | | | | | 1700 | 1600 | | | | | | 1649 |
| 4 | Тараг, Цөцгийтэй | | литр | 2700 | 2750 | 2800 | 2700 | 2700 | 2700 | 2800 | 2700 | | 2750 | 2750 | 2640 | 2900 | 2740 |
| 5 | Талх | Атар | ширхэг | 1300 | 1320 | 1300 | 1300 | 1300 | 1300 | 1300 | 1300 | 1199 | 1220 | 1200 | 1310 | 1300 | 1280 |
| | | Зууван чех | ширхэг | 1800 | 1760 | 1600 | 1600 | 1800 | 1600 | 1700 | 1600 | 1719 | 1720 | 1760 | 1750 | | 1699 |
| | | Хар талх | 300 гр | 1200 | 1210 | 1200 | 1200 | 1250 | 1300 | 1200 | 1200 | 1269 | 1260 | 1210 | 1220 | 1200 | 1224 |
| 6 | Будаа | цагаан | кг | 3500 | 4010 | 3400 | 3500 | | 3500 | 3500 | 3400 | 3920 | 4050 | | | 3800 | 3650 |
| | | шар | кг | 2500 | | 2500 | 2200 | | 2200 | 3000 | 2500 | | | | | | 2470 |
| 7 | Цөцгийн тос, "Сүү" ХК | | 200 гр | 5500 | | 4800 | | | 4500 | | 4800 | 4319 | 4620 | 4180 | | 4500 | 4638 |
| 8 | Ургамлын тос, "Янта" | | 1 литр | 4500 | 5190 | 4500 | 4500 | | 4400 | 4500 | 4500 | 5969 | 5490 | 4930 | 5150 | 4000 | 4774 |
| 9 | Ногоон цай, Сtimo | | 90 гр | 1600 | 1660 | 1600 | 1600 | | 1600 | 1600 | 1500 | 1469 | 1630 | 1530 | 1450 | | 1566 |
| 10 | Элсэн чихэр | | кг | 2500 | | 2600 | 2700 | | 2700 | 2700 | 2700 | 2740 | 3100 | | | | 2713 |
| 11 | Хонины мах | ястай | кг | 11000 | | 10500 | 11000 | 13500 | 11500 | 13000 | 9500 | 11999 | 9800 | | 14500 | 12500 | 11615 |
| | | цул | кг | 11500 | | 11000 | 12000 | | | | 11000 | | | | | 12500 | 11586 |
| 12 | Үхрийн мах | ястай | кг | 12000 | | 11500 | 14000 | 15500 | 13500 | 16000 | 12000 | 14499 | | | 16500 | 14500 | 13900 |
| | | цул | кг | 13000 | | 13000 | 15000 | 17000 | 15000 | 18000 | 13500 | 15999 | 14800 | | 19800 | 17000 | 15513 |
| 13 | Адууны мах, ястай | | кг | 11000 | | 10000 | 11000 | | | | 11000 | | | | | | 10741 |
| 14 | Ямааны мах, ястай | | кг | | | 10000 | | | | | 11000 | | | | | | 10488 |
| 15 | Төмс, монгол | | кг | 1000 | 1000 | 700 | 1000 | 1200 | 1200 | 1000 | 800 | 899 | 1090 | 1000 | 890 | 1200 | 987 |
| 16 | Лууван, монгол | | кг | 3000 | 1800 | 3500 | 3500 | 4000 | 3500 | 4500 | 3000 | 2499 | 1875 | 2200 | 1880 | 3500 | 2858 |
| 17 | Байцай, монгол | | кг | 2800 | 3700 | 2200 | 3000 | 3000 | 3500 | 2800 | 2500 | 2899 | | 2900 | 1790 | 3000 | 2795 |
| 18 | Хүрэн манжин, монгол | | кг | 3200 | | 3000 | 3500 | 3500 | 3000 | 3200 | 3000 | | | | | 3200 | 3194 |
| 19 | Сонгино, хятад | | кг | 3000 | 3080 | 2500 | 2600 | 3000 | 3000 | 3000 | 2500 | | 2500 | | | 3000 | 2807 |
| 20 | Алим, фүжи | | кг | 5000 | 6300 | 6000 | 8000 | | 4800 | 5000 | 5500 | 6499 | 6500 | | | 7000 | 5985 |
| 21 | Өндөг, ОХУ | | ширхэг | 300 | 480 | 270 | 280 | 300 | 260 | 280 | 300 | 413 | 350 | 450 | 440 | 300 | 333 |

* Үнийн ажиглалт хийх өдөр тухайн зах ажиллаагүй учир өмнөх 7 хоногийн үнээр оруулсан.

Хавсралт 2. Хүнсний барааны дундаж үнийн зэрэгцүүлэлт 2021 оны V, VI, VII, VIII сар

| № | Бүтээгдэхүүний нэр | | хэмжих нэгж | 2021 V.19 | 2021 V.25 | 2021 VI.02 | 2021 VI.08 | 2021 VI.16 | 2021 VI.23 | 2021 VI.30 | 2021 VII.07 | 2021 VII.14 | 2021 VII.21 | 2021 VII.28 | 2021 VIII.04 | 21.VIII.04 21.VII.28 | |
|----|------------------------------|--------------|-------------|-----------|-----------|------------|------------|------------|------------|------------|-------------|-------------|-------------|-------------|--------------|-------------------------|-------|
| 1 | "Алтан тариа" гурил | дээд | кг | 1584 | 1584 | 1584 | 1584 | 1584 | 1584 | 1584 | 1584 | 1584 | 1584 | 1584 | 1584 | 100.0 | |
| | | 1-р зэрэг | кг | 1376 | 1376 | 1376 | 1376 | 1376 | 1376 | 1376 | 1376 | 1376 | 1376 | 1376 | 1376 | 1376 | 100.0 |
| 2 | "Алтан тариа" савласан гурил | дээдийн дээд | кг | 2229 | 2221 | 2228 | 2228 | 2228 | 2228 | 2228 | 2228 | 2228 | 2228 | 2236 | 2236 | 2236 | 100.0 |
| | | дээд | кг | 1614 | 1614 | 1614 | 1614 | 1614 | 1614 | 1614 | 1614 | 1614 | 1614 | 1619 | 1619 | 1619 | 100.0 |
| | | 1-р зэрэг | кг | 1416 | 1416 | 1416 | 1416 | 1416 | 1416 | 1416 | 1416 | 1416 | 1416 | 1414 | 1414 | 1414 | 100.0 |
| | | 2-р зэрэг | кг | 990 | 990 | 998 | 998 | 998 | 998 | 998 | 998 | 998 | 998 | 998 | 998 | 998 | 998 |
| 3 | Сүү | Сүү ХК 1л | литр | 2841 | 2841 | 2841 | 2841 | 2841 | 2841 | 2841 | 2841 | 2841 | 2841 | 2841 | 2841 | 2841 | 100.0 |
| | | Сүү ХК 0.5л | литр | 1325 | 1325 | 1325 | 1325 | 1325 | 1325 | 1325 | 1325 | 1325 | 1325 | 1325 | 1325 | 1325 | 100.0 |
| | | Задгай | литр | 2449 | 2345 | 2345 | 2098 | 2098 | 2098 | 2098 | 2098 | 2098 | 2098 | 1700 | 1700 | 1649 | 97.0 |
| 4 | Тараг, Цөцгийтэй | | литр | 2731 | 2731 | 2731 | 2731 | 2731 | 2740 | 2740 | 2740 | 2740 | 2740 | 2740 | 2740 | 2740 | 100.0 |
| 5 | Талх | Атар | ширхэг | 1280 | 1280 | 1280 | 1280 | 1280 | 1280 | 1280 | 1280 | 1280 | 1280 | 1280 | 1280 | 1280 | 100.0 |
| | | Зууван чех | ширхэг | 1699 | 1699 | 1699 | 1699 | 1699 | 1699 | 1699 | 1699 | 1699 | 1699 | 1699 | 1699 | 1699 | 100.0 |
| | | Хар талх | 300 гр | 1217 | 1217 | 1217 | 1217 | 1217 | 1217 | 1217 | 1217 | 1217 | 1217 | 1217 | 1217 | 1224 | 100.6 |
| 6 | Будаа | цагаан | кг | 3671 | 3661 | 3661 | 3661 | 3661 | 3661 | 3661 | 3661 | 3661 | 3661 | 3650 | 3650 | 3650 | 100.0 |
| | | шар | кг | 2418 | 2418 | 2418 | 2418 | 2418 | 2418 | 2418 | 2418 | 2418 | 2418 | 2418 | 2418 | 2470 | 102.2 |
| 7 | Цөцгийн тос, "Сүү" ХК | | 200 гр | 4273 | 4273 | 4273 | 4273 | 4273 | 4412 | 4459 | 4459 | 4459 | 4459 | 4580 | 4638 | 101.3 | |
| 8 | Ургамлын тос, "Янта" | | 1 литр | 4339 | 4360 | 4370 | 4395 | 4395 | 4420 | 4451 | 4469 | 4469 | 4710 | 4710 | 4774 | 101.4 | |
| 9 | Ногоон цай, Сtimo | | 90 гр | 1566 | 1566 | 1566 | 1566 | 1566 | 1566 | 1566 | 1566 | 1566 | 1566 | 1566 | 1566 | 100.0 | |
| 10 | Элсэн чихэр | | кг | 2765 | 2765 | 2765 | 2713 | 2713 | 2713 | 2713 | 2713 | 2713 | 2713 | 2713 | 2713 | 100.0 | |
| 11 | Хонины мах | ястай | кг | 12435 | 12231 | 12630 | 12664 | 12611 | 12907 | 12669 | 12620 | 12620 | 12303 | 12222 | 11615 | 95.0 | |
| | | цул | кг | 12539 | 12437 | 12847 | 12561 | 12450 | 12872 | 12468 | 12367 | 12367 | 11862 | 11638 | 11586 | 99.6 | |
| 12 | Үхрийн мах | ястай | кг | 13944 | 13990 | 14563 | 14603 | 14576 | 15141 | 14967 | 15129 | 15129 | 14660 | 14272 | 13900 | 97.4 | |
| | | цул | кг | 16038 | 15984 | 16622 | 16565 | 16538 | 16787 | 16601 | 16746 | 16809 | 16492 | 16139 | 15513 | 96.1 | |
| 13 | Адууны мах, ястай | | кг | 13694 | 13560 | 13694 | 13349 | 13349 | 12844 | 13208 | 12981 | 12981 | 11344 | 10692 | 10741 | 100.5 | |
| 14 | Ямааны мах, ястай | | кг | 10144 | 10144 | 10144 | 10383 | 10383 | 10488 | 10488 | 10488 | 10488 | 10488 | 10488 | 10488 | 100.0 | |
| 15 | Төмс, монгол | | кг | 968 | 960 | 960 | 960 | 960 | 960 | 960 | 973 | 973 | 954 | 944 | 987 | 104.6 | |
| 16 | Лууван, монгол | | кг | 1639 | 1639 | 1688 | 1688 | 1688 | 1892 | 1997 | 2051 | 2121 | 2444 | 2487 | 2858 | 114.9 | |
| 17 | Байцай, монгол | | кг | 2564 | 2582 | 2633 | 2605 | 2584 | 2791 | 2965 | 3129 | 3168 | 2925 | 2925 | 2795 | 95.6 | |
| 18 | Хүрэн манжин, монгол | | кг | 2792 | 2839 | 2905 | 2952 | 2905 | 3222 | 3222 | 3222 | 3222 | 3230 | 3230 | 3194 | 98.9 | |
| 19 | Сонгино, хятад | | кг | 2049 | 2125 | 2125 | 2147 | 2147 | 2147 | 2147 | 2749 | 2757 | 2807 | 2807 | 2807 | 100.0 | |
| 20 | Алим, фүжи | | кг | 5580 | 5580 | 5580 | 5580 | 5580 | 5656 | 5843 | 5737 | 5737 | 5934 | 5985 | 5985 | 100.0 | |
| 21 | Өндөг, ОХУ | | ширхэг | 473 | 471 | 463 | 433 | 430 | 408 | 373 | 371 | 371 | 344 | 342 | 333 | 97.4 | |

Хавсралт 3. Хүнсний барааны дундаж үнийн зэрэгцүүлэлт, 2015-2021 оны VIII сарын 04

| № | Бүтээгдэхүүний нэр | | хэмжих нэгж | 2015.VIII | 2016.VIII | 2017.VIII | 2018.VIII | 2019.VIII | 2020.VIII | 2021 VIII.04 | 2021/2020 | 2021/2019 | 2021/2018 | 2021/2017 | 2021/2016 | 2021/2015 |
|----|------------------------------|--------------|-------------|-----------|-----------|-----------|-----------|-----------|-----------|--------------|-----------|-----------|-----------|-----------|-----------|-----------|
| 1 | "Алтан тариа" гурил | дээд | кг | 1240 | 1270 | 1265 | 1325 | 1413 | 1430 | 1584 | 110.8 | 112.1 | 119.5 | 125.2 | 124.7 | 127.7 |
| | | 1-р зэрэг | кг | 1045 | 1065 | 1050 | 1050 | 1090 | 1180 | 1376 | 116.6 | 126.2 | 131.0 | 131.0 | 129.2 | 131.7 |
| 2 | "Алтан тариа" савласан гурил | дээдийн дээд | кг | 1555 | 1585 | 1610 | 1665 | 1714 | 2143 | 2236 | 104.3 | 130.5 | 134.3 | 138.9 | 141.1 | 143.8 |
| | | дээд | кг | 1275 | 1305 | 1320 | 1350 | 1450 | 1463 | 1619 | 110.7 | 111.7 | 119.9 | 122.7 | 124.1 | 127.0 |
| | | 1-р зэрэг | кг | 1075 | 1090 | 1100 | 1055 | 1142 | 1221 | 1414 | 115.8 | 123.8 | 134.0 | 128.5 | 129.7 | 131.5 |
| | | 2-р зэрэг | кг | 835 | 845 | 870 | 860 | 886 | 937 | 998 | 106.5 | 112.6 | 116.0 | 114.7 | 118.1 | 119.5 |
| 3 | Сүү | Сүү ХК 1л | литр | 2085 | 2010 | 2120 | 2590 | 2621 | 2715 | 2841 | 104.6 | 108.4 | 109.7 | 134.0 | 141.3 | 136.3 |
| | | Сүү ХК 0.5л | литр | 900 | 820 | 930 | 1105 | 1102 | 1215 | 1325 | 109.1 | 120.2 | 119.9 | 142.5 | 161.6 | 147.2 |
| | | Задгай | литр | 1200 | 1300 | 1450 | 1500 | 1200 | 1300 | 1649 | 126.8 | 137.4 | 109.9 | 113.7 | 126.8 | 137.4 |
| 4 | Тараг, Цөцгийтэй | | литр | 2160 | 1970 | 2325 | 2455 | 2519 | 2590 | 2740 | 105.8 | 108.8 | 111.6 | 117.8 | 139.1 | 126.9 |
| 5 | Талх | Атар | ширхэг | 1080 | 1210 | 1175 | 1165 | 1312 | 1294 | 1280 | 98.9 | 97.6 | 109.9 | 108.9 | 105.8 | 118.5 |
| | | Зууван чех | ширхэг | 1235 | 1240 | 1340 | 1315 | 1471 | 1585 | 1699 | 107.2 | 115.5 | 129.2 | 126.8 | 137.0 | 137.6 |
| | | Хар талх | 300 гр | | | 930 | 925 | 982 | 1113 | 1224 | 110.0 | 124.6 | 132.3 | 131.6 | - | - |
| 6 | Будаа | цагаан | кг | 2365 | 2545 | 2645 | 2770 | 3509 | 3620 | 3650 | 100.8 | 104.0 | - | - | - | - |
| | | шар | кг | 1785 | 1730 | 1740 | 1995 | 2049 | 2791 | 2470 | 88.5 | 120.5 | 123.8 | 142.0 | 142.8 | 138.4 |
| 7 | Цөцгийн тос, "Сүү" ХК | | 200 гр | 3025 | 3250 | | 5245 | 3760 | 3814 | 4638 | 121.6 | 123.4 | 88.4 | | 142.7 | 153.3 |
| 8 | Ургамлын тос, "Янта" | | 1 литр | 3290 | 3355 | 3395 | 3425 | 3510 | 3574 | 4774 | 133.6 | 136.0 | 139.4 | 140.6 | - | - |
| 9 | Ногоон цай, Сtimo | | 90 гр | | | 1500 | 1520 | 1531 | 1536 | 1566 | 102.0 | 102.3 | 103.0 | 104.4 | - | - |
| 10 | Элсэн чихэр | | кг | 1730 | 2035 | 2615 | 2575 | 2753 | 2679 | 2713 | 101.3 | 98.5 | - | - | - | - |
| 11 | Хонины мах | ястай | кг | 7255 | 6280 | 6470 | 7275 | 9735 | 10394 | 11615 | 111.7 | 119.3 | 159.7 | 179.5 | 185.0 | 160.1 |
| | | цул | кг | 7490 | 6690 | 6500 | 7865 | 10144 | 10372 | 11586 | 111.7 | 114.2 | 147.3 | 178.2 | 173.2 | 154.7 |
| 12 | Үхрийн мах | ястай | кг | 8255 | 7540 | 7470 | 8650 | 11825 | 12565 | 13900 | 110.6 | 117.5 | 160.7 | 186.1 | 184.4 | 168.4 |
| | | цул | кг | 10035 | 8850 | 8645 | 10380 | 13815 | 14453 | 15513 | 107.3 | 112.3 | 149.5 | 179.4 | 175.3 | 154.6 |
| 13 | Адууны мах, ястай | | кг | 5900 | 5125 | 5350 | 6375 | 9169 | 9242 | 10741 | 116.2 | 117.1 | 168.5 | 200.8 | 209.6 | 182.1 |
| 14 | Ямааны мах, ястай | | кг | 5725 | 4950 | 4500 | 5500 | 8399 | 8250 | 10488 | 127.1 | 124.9 | 190.7 | 233.1 | 211.9 | 183.2 |
| 15 | Төмс, монгол | | кг | 1610 | 940 | 1350 | 1855 | 1318 | 1742 | 987 | 56.7 | 74.9 | 53.2 | 73.1 | 105.0 | 61.3 |
| 16 | Лууван, монгол | | кг | 1760 | 2070 | 2310 | 2535 | 2307 | 2365 | 2858 | 120.8 | 123.9 | 112.7 | 123.7 | 138.1 | 162.4 |
| 17 | Байцай, монгол | | кг | 2010 | 1050 | 1760 | 1855 | 2153 | 1763 | 2795 | 158.5 | 129.8 | 150.7 | 158.8 | 266.2 | 139.1 |
| 18 | Хүрэн манжин, монгол | | кг | | | 2450 | 3240 | 2654 | 3028 | 3194 | 105.5 | 120.3 | 98.6 | 130.4 | - | - |
| 19 | Сонгино, хятад | | кг | 1210 | 1275 | 1420 | 1315 | 1389 | 1662 | 2807 | 168.9 | 202.1 | 213.5 | 197.7 | 220.2 | 232.0 |
| 20 | Алим, фүжи | | кг | 4070 | 4170 | 4300 | 4370 | 4183 | 4239 | 5985 | 141.2 | 143.1 | 137.0 | 139.2 | 143.5 | 147.1 |
| 21 | Өндөг, ОХУ | | ширхэг | 305 | 270 | 290 | 275 | 328 | 331 | 333 | 100.6 | 101.5 | 121.1 | 114.8 | 123.3 | 109.2 |

Хавсралт 4. Шатахуун, түлшний үнэ, ШТС-аар, 2021.VIII.04

| № | Төрөл | хэмжих нэгж | Жаст ойл | Петровис | Магнай трейд | Сод монгол | Шунхлай | Юнигаз | дундаж үнэ |
|---|-------------|-------------|----------|----------|--------------|------------|---------|--------|------------|
| 1 | Аи-95 | литр | | 2450 | 2450 | 2450 | 2450 | | 2450 |
| 2 | Аи-80 | литр | 1940 | 2000 | | | | | 1970 |
| 3 | Аи-92 | литр | 1980 | 2050 | 2050 | 2050 | 2050 | | 2036 |
| 4 | Дизель түлш | литр | 2340 | 2490 | 2490 | 2490 | 2490 | | 2460 |
| 5 | Газ | литр | | | | | | 1340 | 1340 |

Хавсралт 5. Шатахууны үнийн зэрэгцүүлэлт 2021 оны V, VI, VII, VIII сарын ажиглалтаар

| № | Төрөл | хэмжих нэгж | 21.V.19 | 21.V.25 | 21.VI.02 | 21.VI.08 | 21.VI.16 | 21.VI.23 | 21.VI.30 | 21.VII.07 | 21.VII.14 | 21.VII.21 | 21.VII.28 | 21.VIII.04 | <u>21.VIII.04</u> <u>21.VII.28</u> |
|---|-------------|-------------|---------|---------|----------|----------|----------|----------|----------|-----------|-----------|-----------|-----------|------------|---------------------------------------|
| 1 | Аи-95 | литр | 2100 | 2100 | 2100 | 2250 | 2250 | 2250 | 2250 | 2350 | 2350 | 2350 | 2350 | 2450 | 104.3 |
| 2 | Аи-80 | литр | 1385 | 1385 | 1385 | 1385 | 1385 | 1385 | 1375 | 1690 | 1690 | 1690 | 1690 | 1970 | 116.6 |
| 3 | Аи-92 | литр | 1450 | 1450 | 1450 | 1450 | 1450 | 1450 | 1450 | 1744 | 1744 | 1744 | 1744 | 2036 | 116.7 |
| 4 | Дизель түлш | литр | 2230 | 2230 | 2230 | 2230 | 2230 | 2230 | 2262 | 2362 | 2362 | 2362 | 2362 | 2460 | 104.1 |
| 5 | Газ | литр | 1130 | 1130 | 1130 | 1130 | 1130 | 1130 | 1130 | 1130 | 1130 | 1340 | 1340 | 1340 | 100.0 |

Хавсралт 6. Шатахууны үнэ өөрчлөгдсөн өдөр, 2020-2021 он

| № | Төрөл | хэмжих нэгж | 2020 X.28 | 2021 I.20 | 2021 I.27 | 2021 II.03 | 2021 II.24 | 2021 III.03 | 2021 V.05 | 2021 V.12 | 2021 VI.08 | 2021 VI.30 | 2021 VII.07 | 2021 VII.21 | 2021 VIII.04 |
|---|-------------|-------------|-----------|-----------|-----------|------------|------------|-------------|-----------|-----------|------------|------------|-------------|-------------|--------------|
| 1 | Аи-95 | литр | 2000 | 2000 | 2000 | 2000 | 2050 | 2100 | 2100 | 2100 | 2250 | 2250 | 2350 | 2350 | 2450 |
| 2 | Аи-80 | литр | 1350 | 1350 | 1350 | 1350 | 1350 | 1350 | 1350 | 1385 | 1385 | 1375 | 1690 | 1690 | 1970 |
| 3 | Аи-92 | литр | 1422 | 1422 | 1428 | 1434 | 1434 | 1434 | 1434 | 1450 | 1450 | 1450 | 1744 | 1744 | 2036 |
| 4 | Дизель түлш | литр | 2042 | 2042 | 2064 | 2064 | 2104 | 2144 | 2224 | 2230 | 2230 | 2262 | 2362 | 2362 | 2460 |
| 5 | Газ | литр | 1130 | 1130 | 1130 | 1130 | 1130 | 1130 | 1130 | 1130 | 1130 | 1130 | 1130 | 1340 | 1340 |

Хавсралт 7. Түлшний дундаж үнэ, худалдаж буй байршлаар, 2021.VIII.04

| № | Төрөл | | хэмжих нэгж | | Чингэлтэй | Сүхбаатар | Баянгол | Баянзүрх | Сонгино хайрхан | Дундаж үнэ |
|---|------------------|---------|-------------|----------|-----------|-----------|---------|----------|-----------------|------------|
| 1 | Түлшний мод | хар мод | 6-7 кг | 1 шуудай | 4000 | 4000 | | 4000 | 4000 | 4000 |
| | | нарс | 6-7 кг | 1 шуудай | 4000 | 3500 | | 3500 | 3000 | 3500 |
| 2 | Сайжруулсан түлш | | 25 кг | 1 шуудай | 3750 | 3750 | | 3750 | 3750 | 3750 |
| 3 | Сайжруулсан түлш | | 1 тонн | | | | | 150000 | | 150000 |

Нийслэлийн Статистикийн Газар

www.ubstat.mn