



ҮНДЭСНИЙ
СТАТИСТИКИЙН
ХОРОО



НИЙСЛЭЛИЙН
СТАТИСТИКИЙН
ГАЗАР

7 ХОНОГИЙН ХҮНСНИЙ БАРАА, БҮТЭЭГДЭХҮҮНИЙ ҮНИЙН ТАНИЛЦУУЛГА



2021 он

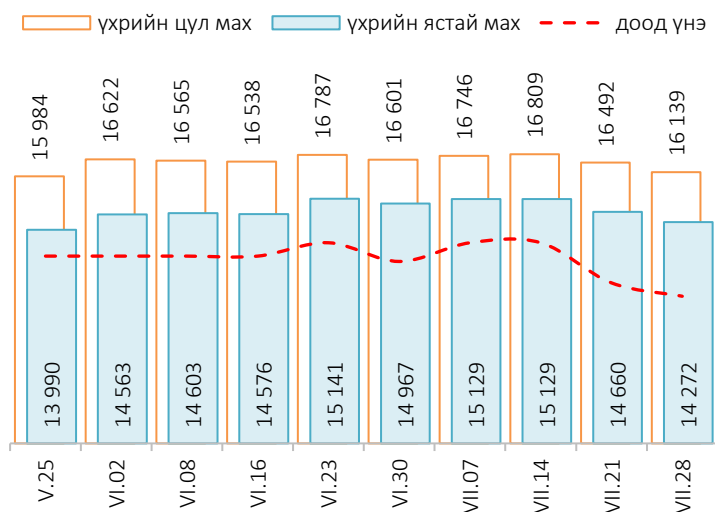
Хүнсний барааны үнийн 2021 оны VII сарын 28-ны өдрийн ажиглалт

Нийслэлийн төвийн 6 дүүрэгт байрладаг 13 хүнсний зах, худалдааны төвд хийсэн 32 нэр төрлийн хүнсний бараа бүтээгдэхүүний үнийн 2021 оны 7 дугаар сарын IV долоо хоногийн ажиглалтаар өмнөх долоо хоногтой харьцуулахад 22 нэрийн барааны үнэ (68.8%) **тогтвортой**, 7 нэрийн барааны үнэ (21.9%) **буурсан**, 3 нэрийн барааны үнэ (9.3%) **өссөн** байна. Үүнд:

≈ Үнэ тогтвортой	↓ Үнэ буурсан	↑ Үнэ өссөн
<ul style="list-style-type: none"> "Алтан Тариа" задгай гурил дээд "Алтан Тариа" задгай гурил I "Алтан Тариа" савласан гурил дээдийн дээд "Алтан Тариа" савласан гурил дээд "Алтан Тариа" савласан гурил I "Алтан Тариа" савласан гурил II "Сүү" ХК савласан 1 л сүү "Сүү" ХК савласан 0.5 л сүү Сүү задгай "Сүү ХК" тараг, Цэцгийтэй Талх "Атар" Талх, "Зууван чех" Талх, "Хөх тарианы хар" Цагаан будаа "Заантай" Шар будуу Ургамлын тос, "Янта" Ногоон цай, Сtimo Элсэн чихэр "Заантай" Ямааны мах, ястай Байцай, монгол Хүрэн манжин, монгол Сонгино, хятад 	<ul style="list-style-type: none"> Хонины мах, ястай Хонины мах, цул Үхрийн мах, ястай Үхрийн мах, цул Адууны мах, ястай Төмс, монгол Өндөг, ОХУ 	<ul style="list-style-type: none"> Цэцгийн тос, "Сүү ХК" Лууван, монгол Алим, фүжи

Махны дундаж үнэ

Зураг 1. Үхрийн нэг килограмм махны дундаж үнэ, төгрөг



2021 оны 7 дугаар сарын IV долоо хоногт хонины ястай мах нэг килограмм нь дунджаар 12,222 төгрөг, үхрийн ястай мах нэг килограмм нь дунджаар 14,272 төгрөгийн үнэ ханштай байна. Үхрийн ястай махны үнэ өмнөх долоо хоногтой харьцуулахад 388 төгрөгөөр (2.6%), үхрийн цул махны үнэ 353 (2.1%) төгрөгөөр тус тус буурсан байв. Энэ долоо хоногийн ажиглалтаар үхрийн ястай мах "Хүчит шонхор" хүнсний захад хамгийн хямд буюу 11,500 төгрөг, харин "Саруул" захад хамгийн өндөр үнэтэй буюу 16,500 төгрөг байна.

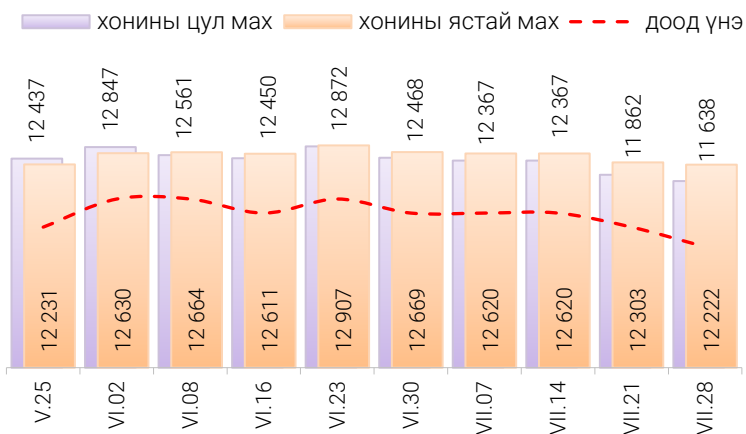
Хүснэгт 1. Нэг килограмм махны жижиглэн худалдах дундаж үнэ, төгрөг

Үхрийн ястай мах												
	I	II	III	IV	V	VI	VII	VIII	IX	X	XI	XII
2015	7 415	7 565	7 810	8 080	8 145	8 445	7 985	7 230	7 005	5 975	5 620	5 520
2016	6 165	6 875	7 105	8 170	8 495	7 930	6 950	6 865	6 120	5 235	5 495	5 580
2017	6 775	7 405	7 785	7 985	8 230	7 905	7 725	7 375	7 250	6 945	6 710	6 505
2018	6 615	7 110	7 740	8 365	8 465	8 735	9 085	8 225	7 780	7 845	8 005	8 305
2019	8 875	8 925	9 390	9 635	10 960	11 700	12 280	11 540	11 375	10 950	10 090	9 755
2020	10 535	11 415	11 665	11 735	11 940	12 640	12 760	11 760	11 235	10 855	11 075	11 210
2021	11 615	12 605	12 670	13 850	13 960	14 770	14 272*					

Хонины ястай мах												
	I	II	III	IV	V	VI	VII	VIII	IX	X	XI	XII
2015	5 860	6 140	6 735	7 460	7 555	7 455	6 830	6 050	5 540	4 510	4 200	3 930
2016	4 625	5 495	5 970	6 935	6 945	6 525	5 780	5 605	4 940	4 250	3 945	4 390
2017	5 650	6 030	6 675	7 080	7 235	6 700	6 575	6 395	6 210	5 760	5 380	5 140
2018	5 240	5 945	6 560	7 290	7 490	7 515	7 535	6 980	6 415	6 440	6 690	6 695
2019	7 170	7 340	7 945	8 710	9 820	10 430	10 045	9 700	9 640	9 095	7 710	7 635
2020	8 705	9 600	9 765	9 835	10 125	10 385	10 650	9 870	9 170	8 715	8 635	8 580
2021	9 040	10 460	10 705	12 320	12 390	12 695	12 222*					

* 4-р долоо хоногийн ажиглалтаар

Зураг 2. Хонины нэг килограмм махны дундаж үнэ, төгрөг



Өмнөх долоо хоногтой харьцуулахад хонины ястай махны үнэ 81 (0.7%) төгрөгөөр, хонины цул махны үнэ 224 (1.9%) төгрөгөөр тус тус буурсан байлаа. Энэ долоо хоногийн ажиглалтаар хонины ястай мах “Хархорин” хүнсний захад хамгийн хямд буюу 9,300 төгрөгөөр, харин “Е-март” худалдааны төвд хамгийн өндөр үнэтэй буюу 14,500 төгрөгөөр худалдаалж байна.

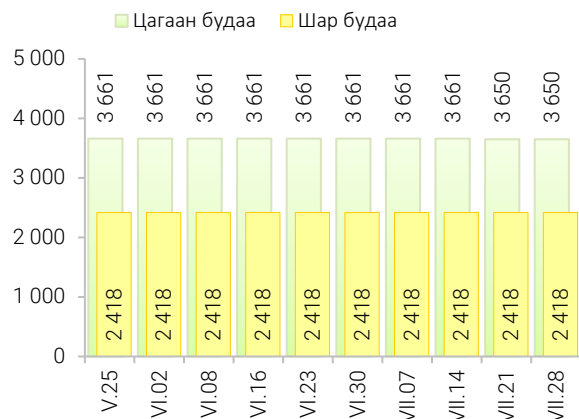
Гурилын үнэ

2021 оны 7 дугаар сарын IV долоо хоногт нийслэлийн хүнсний томоохон зах, дэлгүүрт “Алтан тариа” савласан нэг кг гурилын үнэ дээд зэрэг нь 1,500-1,800 төгрөг, 1-р зэргийнх 1,300-1,600 төгрөг, 2-р зэргийнх 969-1,100 төгрөг байна.

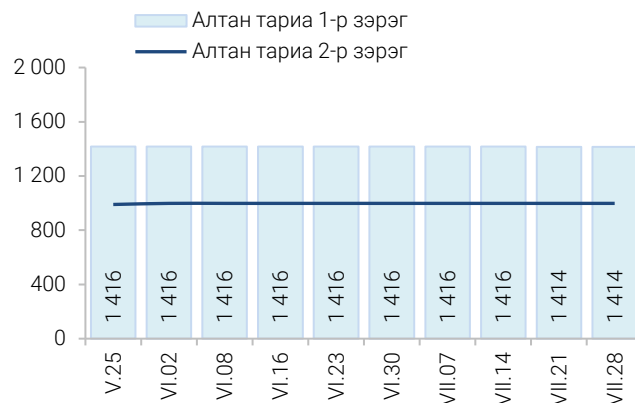
Худалдан авагч олон байдаг “Хүчит шонхор”, “Таван эрдэнэ”, “Бөмбөгөр”, “Баянзүрх”, “Хархорин”, “Барс” хүнсний захуудад задгайгаар буюу шуудайгаар худалдаж буй нэг кг дээд зэргийн “Алтан тариа” гурилын үнэ 1,500-1,600 төгрөг, 1-р зэргийн гурил 1,300-1,400 төгрөгөөр тус тус зарагдаж байна.



Зураг 3. Нэг килограмм будааны үнэ, төгрөг




Зураг 4. Нэг килограмм савласан гурилын үнэ, төгрөг



“Атар” талх хүнсний зах, дэлгүүрт 1,199-1,320 төгрөгийн үнэтэй байна. “Номин” супермаркетэд “Атар” талхыг хамгийн хямд буюу 1,199 төгрөгөөр, харин “Сансар” супермаркетэд хамгийн өндөр үнээр буюу 1,320 төгрөгөөр худалдаалж байна.

Хүнсний ногооны үнэ

Зураг 5. Нэг килограмм хүнсний ногооны дундаж үнэ, төгрөг



2021 оны 7 дугаар сарын IV долоо хоногт өмнөх долоо хоногтой харьцуулахад монгол төмс 1.0 хувиар буурч 944 төгрөгөөр, монгол лууван 1.8 хувиар өсч 2,487 төгрөгөөр тус тус худалдаалагдаж байна. Харин бусад хүнсний ногооны үнэ тогтвортой байлаа.

Хэрэглээний үнийн ажиглалтын хавсралт хүснэгт:

- Хавсралт 1. Хүнсний барааны үнийн ажиглалт, хүнсний зах, худалдааны төвөөр, 2021.VII.28
- Хавсралт 2. Хүнсний барааны дундаж үнийн зэрэгцүүлэлт, 2021 оны V, VI, VII сар
- Хавсралт 3. Хүнсний барааны дундаж үнийн зэрэгцүүлэлт, 2015-2021 оны VII сарын 28
- Хавсралт 4. Шатахуун, түлшний үнэ, ШТС-аар, 2021.VII.28
- Хавсралт 5. Шатахууны үнийн зэрэгцүүлэлт, 2021 оны V, VI, VII сарын ажиглалтаар
- Хавсралт 6. Шатахууны үнэ өөрчлөгдсөн өдөр, 2020-2021 он
- Хавсралт 7. Түлшний дундаж үнэ, худалдаж буй байршлаар, 2021.VII.28

ХҮНСНИЙ БАРААНЫ ҮНИЙН АЖИГЛАЛТ

/ХҮНСНИЙ БҮТЭЭГДЭХҮҮН,
ХҮНСНИЙ ЗАХ,
ХУДАЛДААНЫ ТӨВ,
МЭДЭЭЛЭЛ ХЭРЭГЛЭГЧ/



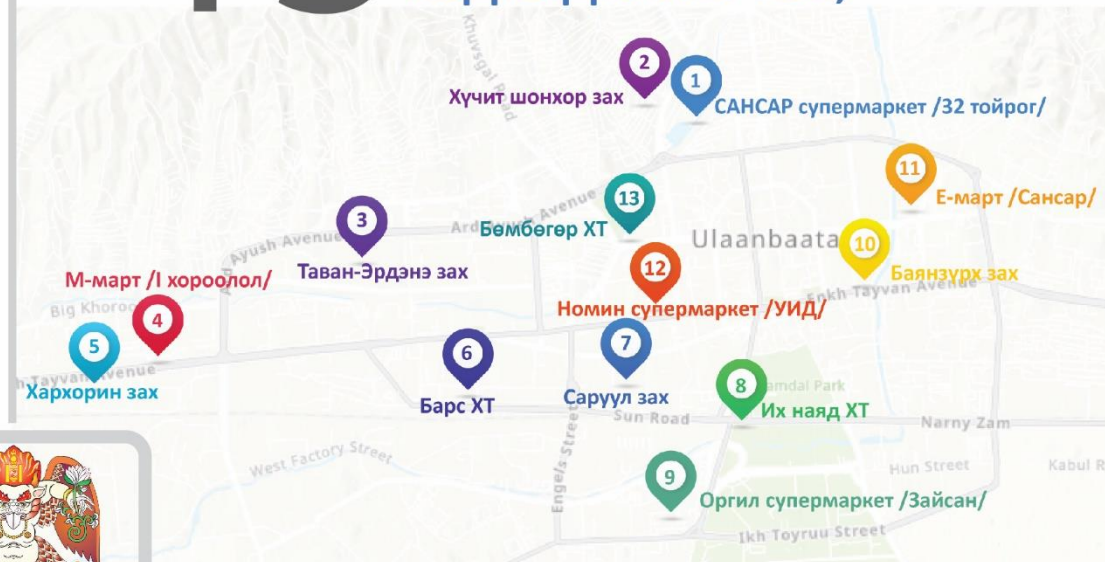
21 НЭР ТӨРЛИЙН ХҮНСНИЙ БҮТЭЭГДЭХҮҮН

“Алтан тариа” задгай гурил
“Алтан тариа” савалсан гурил
Сүү
Тараг, цөцгийтэй
Талх
Будаа
Цөцгийн тос
Ургамлын тос

Ногоон цай “Сtimo”
Элсэн чихэр
Хонины мах
Үхрийн мах
Адууны мах
Ямааны мах
Төмс, лууван, байцай
Хүрэн манжин, сонгино
Алим, өндөг



13 ХҮНСНИЙ ЗАХ, ХУДАЛДААНЫ ТӨВ,



МЭДЭЭЛЭЛ ТАРХААЛТ /7 ХОНОГ БҮРИЙН ЛХАГВА ГАРАГ БҮР/



Хавсралт 1. Хүнсний барааны үнийн ажиглалт, хүнсний зах, худалдааны төвөөр, 2021.VII.28

№	Бүтээгдэхүүний нэр		хэмжих нэгж	Баянзүрх зах	Сансар Супер-маркет	Хүчит шонхор зах	Бөмбөгөр ХТ	Саруул зах	Барс ХТ	Таван эрдэнэ зах	Хархорин зах	Номин Супер-маркет	М-Март	Оргил Супер-маркет	Е Март	Их наяд ХТ	Дундаж үнэ
1	"Алтан тариа" гурил	дээд	кг	1600	1590	1600	1600		1500	1600	1600	1541	1639	1545	1615		1584
		1-р зэрэг	кг	1350	1298	1400	1400		1300	1400	1400	1439	1458	1290	1415		1376
2	"Алтан тариа" савласан гурил	дээдийн дээд	кг	2200	2200	2200	2200	2500	2200	2200	2200	2199	2270	2200	2220	2300	2236
		дээд	кг	1600	1620	1600	1600	1800	1500	1600	1600	1619	1660	1570	1600	1700	1619
		1-р зэрэг	кг	1400	1440	1400	1400	1600	1300	1400	1400	1439	1480	1320	1430	1400	1414
		2-р зэрэг	кг	1000	970	1000	1000	1100	1000	1000	1000	969	1000	970	970		998
3	Сүү	Сүү ХК 1л	литр	2800	2860	2800	2800	2800	2800	2900	2800	2859	2860	2860	2900	2900	2841
		Сүү ХК 0.5л	литр	1300	1320	1300	1300	1300	1300	1400	1300	1319	1320	1320	1350	1400	1325
		Задгай	литр							1700	1700						1700
4	Тараг, Цөцгийтэй		литр	2700	2750	2800	2700	2700	2700	2800	2700		2750	2750	2640	2900	2740
5	Талх	Атар	ширхэг	1300	1320	1300	1300	1300	1300	1300	1300	1199	1220	1200	1310	1300	1280
		Зууван чех	ширхэг	1800	1760	1600	1600	1800	1600	1700	1600	1719	1720	1760	1750		1699
		Хар талх	300 гр	1200	1210	1200	1200	1250	1200	1200	1200	1269	1260	1210	1220	1200	1217
6	Будаа	цагаан	кг	3500	4010	3400	3500		3500	3500	3400	3920	4050			3800	3650
		шар	кг	2500		2200	2200		2200	3000	2500						2418
7	Цөцгийн тос, "Сүү" ХК		200 гр	5500		4800			4500		4800	4319	4180	4180		4500	4580
8	Ургамлын тос, "Янта"		1 литр	4500	5190	4300	4000		4400	4500	4500	5969	5490	4930	5150	4000	4710
9	Ногоон цай, Сtimo		90 гр	1600	1660	1600	1600		1600	1600	1500	1469	1630	1530	1450		1566
10	Элсэн чихэр		кг	2500		2600	2700		2700	2700	2700	2740	3100				2713
11	Хонины мах	ястай	кг	11000		10500	11500	14500	13000	13000	9300	12999	11800		14500	13500	12222
		цул	кг	11500		11000	12500				10000					13500	11638
12	Үхрийн мах	ястай	кг	12000		11500	14000	16500	14000	16000	12000	15499			16500	16000	14272
		цул	кг	13000		13000	15500	19000	16000	18000	13500	16999	16500		19800	18000	16139
13	Адууны мах, ястай		кг	11000		9000	12000				11000						10692
14	Ямааны мах, ястай		кг			10000					11000						10488
15	Төмс, монгол		кг	1000	1000	700	900	1200	900	1000	800	899	1090	1000	890	1000	944
16	Лууван, монгол		кг	2500	1800	2500	3000	3000	3000	4500	2500	1749	1875	2200	1880	3000	2487
17	Байцай, монгол		кг	3200	3700	2500	3000	3000	3500	2800	2500	2899		2900	1790	4000	2925
18	Хүрэн манжин, монгол		кг	3500		3000	3500	3500	3000	3200	3000					3200	3230
19	Сонгино, хятад		кг	3000	3080	2500	2600	3000	3000	3000	2500		2500			3000	2807
20	Алим, фүжи		кг	5000	6300	6000	8000		4800	5000	5500	6499	6500			7000	5985
21	Өндөг, ОХУ		ширхэг	300	480	270	300	300	260	280	300	413	476	450	440	300	342

* Үнийн ажиглалт хийх өдөр тухайн зах ажиллаагүй учир өмнөх 7 хоногийн үнээр оруулсан.

Хавсралт 2. Хүнсний барааны дундаж үнийн зэрэгцүүлэлт 2021 оны V, VI, VII сар

№	Бүтээгдэхүүний нэр		хэмжих нэгж	2021 V.12	2021 V.19	2021 V.25	2021 VI.02	2021 VI.08	2021 VI.16	2021 VI.23	2021 VI.30	2021 VII.07	2021 VII.14	2021 VII.21	2021 VII.28	<u>21.VII.28</u> 21.VII.21	
1	"Алтан тариа" гурил	дээд	кг	1577	1584	1584	1584	1584	1584	1584	1584	1584	1584	1584	1584	100.0	
		1-р зэрэг	кг	1371	1376	1376	1376	1376	1376	1376	1376	1376	1376	1376	1376	1376	100.0
2	"Алтан тариа" савласан гурил	дээдийн дээд	кг	2229	2229	2221	2228	2228	2228	2228	2228	2228	2228	2236	2236	100.0	
		дээд	кг	1614	1614	1614	1614	1614	1614	1614	1614	1614	1614	1619	1619	100.0	
		1-р зэрэг	кг	1416	1416	1416	1416	1416	1416	1416	1416	1416	1416	1416	1414	1414	100.0
		2-р зэрэг	кг	990	990	990	998	998	998	998	998	998	998	998	998	998	100.0
3	Сүү	Сүү ХК 1л	литр	2841	2841	2841	2841	2841	2841	2841	2841	2841	2841	2841	2841	100.0	
		Сүү ХК 0.5л	литр	1325	1325	1325	1325	1325	1325	1325	1325	1325	1325	1325	1325	100.0	
		Задгай	литр	2449	2449	2345	2345	2098	2098	2098	2098	2098	2098	2098	1700	1700	100.0
4	Тараг, Цөцгийтэй		литр	2731	2731	2731	2731	2731	2731	2740	2740	2740	2740	2740	2740	100.0	
5	Талх	Атар	ширхэг	1280	1280	1280	1280	1280	1280	1280	1280	1280	1280	1280	1280	100.0	
		Зууван чех	ширхэг	1699	1699	1699	1699	1699	1699	1699	1699	1699	1699	1699	1699	100.0	
		Хар талх	300 гр	1217	1217	1217	1217	1217	1217	1217	1217	1217	1217	1217	1217	100.0	
6	Будаа	цагаан	кг	3671	3671	3661	3661	3661	3661	3661	3661	3661	3661	3650	3650	100.0	
		шар	кг	2418	2418	2418	2418	2418	2418	2418	2418	2418	2418	2418	2418	100.0	
7	Цөцгийн тос, "Сүү" ХК		200 гр	4273	4273	4273	4273	4273	4273	4412	4459	4459	4459	4459	4580	102.7	
8	Ургамлын тос, "Янта"		1 литр	4339	4339	4360	4370	4395	4395	4420	4451	4469	4469	4710	4710	100.0	
9	Ногоон цай, Сtimo		90 гр	1566	1566	1566	1566	1566	1566	1566	1566	1566	1566	1566	1566	100.0	
10	Элсэн чихэр		кг	2765	2765	2765	2765	2713	2713	2713	2713	2713	2713	2713	2713	100.0	
11	Хонины мах	ястай	кг	12434	12435	12231	12630	12664	12611	12907	12669	12620	12620	12303	12222	99.3	
		цул	кг	12535	12539	12437	12847	12561	12450	12872	12468	12367	12367	11862	11638	98.1	
12	Үхрийн мах	ястай	кг	13931	13944	13990	14563	14603	14576	15141	14967	15129	15129	14660	14272	97.4	
		цул	кг	16001	16038	15984	16622	16565	16538	16787	16601	16746	16809	16492	16139	97.9	
13	Адууны мах, ястай		кг	12935	13694	13560	13694	13349	13349	12844	13208	12981	12981	11344	10692	94.3	
14	Ямааны мах, ястай		кг	9987	10144	10144	10144	10383	10383	10488	10488	10488	10488	10488	10488	100.0	
15	Төмс, монгол		кг	968	968	960	960	960	960	960	960	973	973	954	944	99.0	
16	Лууван, монгол		кг	1610	1639	1639	1688	1688	1688	1892	1997	2051	2121	2444	2487	101.8	
17	Байцай, монгол		кг	2413	2564	2582	2633	2605	2584	2791	2965	3129	3168	2925	2925	100.0	
18	Хүрэн манжин, монгол		кг	2792	2792	2839	2905	2952	2905	3222	3222	3222	3222	3230	3230	100.0	
19	Сонгино, хятад		кг	2049	2049	2125	2125	2147	2147	2147	2147	2749	2757	2807	2807	100.0	
20	Алим, фүжи		кг	5422	5580	5580	5580	5580	5580	5656	5843	5737	5737	5934	5985	100.9	
21	Өндөг, ОХУ		ширхэг	472	473	471	463	433	430	408	373	371	371	344	342	99.4	

Хавсралт 3. Хүнсний барааны дундаж үнийн зэрэгцүүлэлт, 2015-2021 оны VII сарын 28

№	Бүтээгдэхүүний нэр		хэмжих нэгж	2015.VII	2016.VII	2017.VII	2018.VII	2019.VII	2020.VII	2021 VII.28	2021/2020	2021/2019	2021/2018	2021/2017	2021/2016	2021/2015
1	"Алтан тариа" гурил	дээд	кг	1240	1270	1245	1325	1404	1412	1584	112.2	112.8	119.5	127.2	124.7	127.7
		1-р зэрэг	кг	1045	1065	1050	1050	1081	1166	1376	118.0	127.3	131.0	131.0	129.2	131.7
2	"Алтан тариа" савласан гурил	дээдийн дээд	кг	1555	1585	1600	1665	1714	2143	2236	104.3	130.5	134.3	139.8	141.1	143.8
		дээд	кг	1275	1300	1320	1350	1441	1432	1619	113.1	112.4	119.9	122.7	124.5	127.0
		1-р зэрэг	кг	1075	1090	1060	1055	1146	1204	1414	117.4	123.4	134.0	133.4	129.7	131.5
		2-р зэрэг	кг	835	845	850	860	886	928	998	107.5	112.6	116.0	117.4	118.1	119.5
3	Сүү	Сүү ХК 1л	литр	2085	2010	2170	2600	2621	2715	2841	104.6	108.4	109.3	130.9	141.3	136.3
		Сүү ХК 0.5л	литр	900	825	900	1110	1102	1227	1325	108.0	120.2	119.4	147.2	160.6	147.2
		Задгай	литр	1200	1125	1250	1500	1200	1300	1700	130.8	141.7	113.3	136.0	151.1	141.7
4	Тараг, Цөцгийтэй		литр	2160	1960	2330	2460	2519	2590	2740	105.8	108.8	111.4	117.6	139.8	126.9
5	Талх	Атар	ширхэг	1080	1170	1165	1165	1314	1279	1280	100.1	97.4	109.9	109.9	109.4	118.5
		Зууван чех	ширхэг	1235	1255	1330	1315	1459	1585	1699	107.2	116.4	129.2	127.7	135.4	137.6
		Хар талх	300 гр			925	925	982	1113	1217	109.3	123.9	131.6	131.6	-	-
6	Будаа	цагаан	кг	2365	2540	2660	2770	3509	3609	3650	101.1	104.0	-	-	-	-
		шар	кг	1785	1685	1770	1995	2049	2791	2418	86.6	118.0	121.2	136.6	143.5	135.5
7	Цөцгийн тос, "Сүү" ХК		200 гр	3025	3260		5245	3760	3784	4580	121.0	121.8	87.3		140.5	151.4
8	Ургамлын тос, "Янта"		1 литр	3290	3430	3400	3425	3521	3537	4710	133.2	133.8	137.5	138.5	-	-
9	Ногоон цай, Сtimo		90 гр			1500	1520	1531	1527	1566	102.6	102.3	103.0	104.4	-	-
10	Элсэн чихэр		кг	1730	1980	2560	2575	2753	2679	2713	101.3	98.5	-	-	-	-
11	Хонины мах	ястай	кг	7256	6275	6265	7315	9785	10586	12222	115.5	124.9	167.1	195.1	194.8	168.4
		цул	кг	7490	6770	6370	7910	10550	10333	11638	112.6	110.3	147.1	182.7	171.9	155.4
12	Үхрийн мах	ястай	кг	8256	7625	7420	8710	11940	12709	14272	112.3	119.5	163.9	192.3	187.2	172.9
		цул	кг	10033	8749	8460	10520	14153	14930	16139	108.1	114.0	153.4	190.8	184.5	160.9
13	Адууны мах, ястай		кг	5900	5300	5450	6375	9090	9205	10692	116.2	117.6	167.7	196.2	201.7	181.2
14	Ямааны мах, ястай		кг	5725	4800	4700	5500	8399	8200	10488	127.9	124.9	190.7	223.1	218.5	183.2
15	Төмс, монгол		кг	1610	1000	1310	1855	1221	1991	944	47.4	77.3	50.9	72.1	94.4	58.6
16	Лууван, монгол		кг	1760	2225	2030	2580	1856	2354	2487	105.6	134.0	96.4	122.5	111.8	141.3
17	Байцай, монгол		кг	2010	1230	1750	1855	2109	2727	2925	107.3	138.7	157.7	167.1	237.8	145.5
18	Хүрэн манжин, монгол		кг			2520	3115	2654	3126	3230	103.3	121.7	103.7	128.2	-	-
19	Сонгино, хятад		кг	1210	1340	1460	1315	1389	1674	2807	167.7	202.1	213.5	192.3	209.5	232.0
20	Алим, фүжи		кг	4070	4135	4350	4370	4183	4239	5985	141.2	143.1	137.0	137.6	144.7	147.1
21	Өндөг, ОХУ		ширхэг	305	265	290	275	336	333	342	102.7	101.8	124.4	117.9	129.1	112.1

Хавсралт 4. Шатахуун, түлшний үнэ, ШТС-аар, 2021.VII.28

№	Төрөл	хэмжих нэгж	Жаст ойл	Петровис	Магнай трейд	Сод монгол	Шунхлай	Юнигаз	дундаж үнэ
1	Аи-95	литр		2350	2350	2350	2350		2350
2	Аи-80	литр	1680	1700					1690
3	Аи-92	литр	1720	1750	1750	1750	1750		1744
4	Дизель түлш	литр	2250	2390	2390	2390	2390		2362
5	Газ	литр						1340	1340

Хавсралт 5. Шатахууны үнийн зэрэгцүүлэлт 2021 оны V, VI, VII сарын ажиглалтаар

№	Төрөл	хэмжих нэгж	21.V.12	21.V.19	21.V.25	21.VI.02	21.VI.08	21.VI.16	21.VI.23	21.VI.30	21.VII.07	21.VII.14	21.VII.21	21.VII.28	<u>21.VII.28</u> <u>21.VII.21</u>
1	Аи-95	литр	2100	2100	2100	2100	2250	2250	2250	2250	2350	2350	2350	2350	100.0
2	Аи-80	литр	1385	1385	1385	1385	1385	1385	1385	1375	1690	1690	1690	1690	100.0
3	Аи-92	литр	1450	1450	1450	1450	1450	1450	1450	1450	1744	1744	1744	1744	100.0
4	Дизель түлш	литр	2230	2230	2230	2230	2230	2230	2230	2262	2362	2362	2362	2362	100.0
5	Газ	литр	1130	1130	1130	1130	1130	1130	1130	1130	1130	1130	1340	1340	100.0

Хавсралт 6. Шатахууны үнэ өөрчлөгдсөн өдөр, 2020-2021 он

№	Төрөл	хэмжих нэгж	2020 X.14	2020 X.28	2021 I.20	2021 I.27	2021 II.03	2021 II.24	2021 III.03	2021 V.05	2021 V.12	2021 VI.08	2021 VI.30	2021 VII.07	2021 VII.21
1	Аи-95	литр	2000	2000	2000	2000	2000	2050	2100	2100	2100	2250	2250	2350	2350
2	Аи-80	литр	1350	1350	1350	1350	1350	1350	1350	1350	1385	1385	1375	1690	1690
3	Аи-92	литр	1426	1422	1422	1428	1434	1434	1434	1434	1450	1450	1450	1744	1744
4	Дизель түлш	литр	2042	2042	2042	2064	2064	2104	2144	2224	2230	2230	2262	2362	2362
5	Газ	литр	1130	1130	1130	1130	1130	1130	1130	1130	1130	1130	1130	1130	1340

Хавсралт 7. Түлшний дундаж үнэ, худалдаж буй байршлаар, 2021.VII.28

№	Төрөл	хэмжих нэгж	Чингэлтэй	Сүхбаатар	Баянгол	Баянзүрх	Сонгино хайрхан	Дундаж үнэ
1	Түлшний мод	хар мод	6-7 кг	1 шуудай	5000	4000	4000	4250
		нарс	6-7 кг	1 шуудай	5000	4000	4000	4125
2	Сайжруулсан түлш	25 кг	1 шуудай	3750	3750	3750	3750	3750
3	Сайжруулсан түлш	1 тонн				150000		150000

Нийслэлийн Статистикийн Газар

www.ubstat.mn