



# 7 ХОНОГИЙН ХҮНСНИЙ БАРАА, БҮТЭЭГДЭХҮҮНИЙ ҮНИЙН ТАНИЛЦУУЛГА



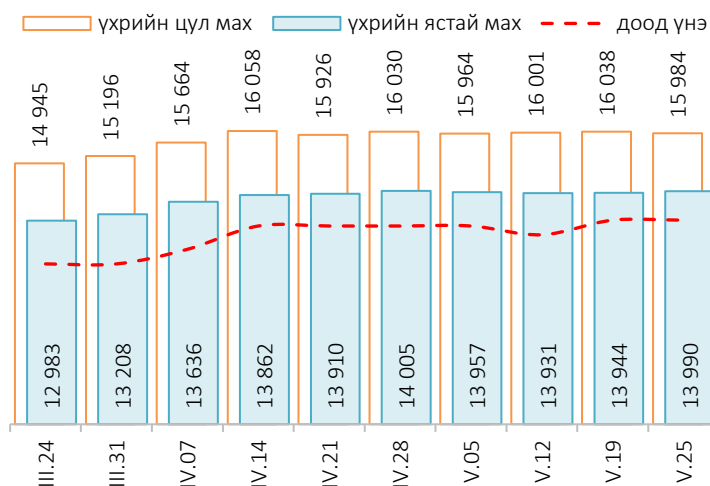
2021 он

Нийслэлийн төвийн 6 дүүрэгт байрладаг 13 хүнсний зах, худалдааны төвд хийсэн 32 нэр төрлийн хүнсний бараа бүтээгдэхүүний үнийн 2021 оны 5 дугаар сарын IV долоо хоногийн ажиглалтаар өмнөх долоо хоногтой харьцуулахад 18 нэрийн барааны үнэ (56.3%) **тогтвортой**, 9 нэрийн барааны үнэ (28.1%) **буурсан**, 5 нэрийн барааны үнэ (15.6%) **өссөн** байна. Үүнд:

≈ Үнэ тогтвортой	↓ Үнэ буурсан	↑ Үнэ өссөн
<ul style="list-style-type: none"> <li>"Алтан Тариа" задгай гурил дээд</li> <li>"Алтан Тариа" задгай гурил I</li> <li>"Алтан Тариа" савласан гурил дээд</li> <li>"Алтан Тариа" савласан гурил I</li> <li>"Алтан Тариа" савласан гурил II</li> <li>"Сүү" ХК савласан 1 л сүү</li> <li>"Сүү" ХК савласан 0.5 л сүү</li> <li>"Сүү ХК" тараг, Цөцгийтэй</li> <li>Талх "Атар"</li> <li>Талх, "Зууван чех"</li> <li>Талх, "Хөх тарианы хар"</li> <li>Шар будаа</li> <li>Цөцгийн тос, "Сүү ХК"</li> <li>Ногоон цай, Сtimo</li> <li>Элсэн чихэр "Заантай"</li> <li>Ямааны мах, ястай</li> <li>Лууван, монгол</li> <li>Алим, фүжи</li> </ul>	<ul style="list-style-type: none"> <li>"Алтан Тариа" савласан гурил дээдийн дээд</li> <li>Сүү задгай</li> <li>Цагаан будаа "Заантай"</li> <li>Хонины мах, ястай</li> <li>Хонины мах, цул</li> <li>Үхрийн мах, цул</li> <li>Адууны мах, ястай</li> <li>Төмс, монгол</li> <li>Өндөг, ОХУ</li> </ul>	<ul style="list-style-type: none"> <li>Ургамлын тос, "Янта"</li> <li>Үхрийн мах, ястай</li> <li>Байцай, монгол</li> <li>Хүрэн манжин, монгол</li> <li>Сонгино, хятад</li> </ul>

## Махны дундаж үнэ

Зураг 1. Үхрийн нэг килограмм махны дундаж үнэ, төгрөг



2021 оны 5 дугаар сарын IV долоо хоногт хонины ястай мах нэг килограмм нь дунджаар 12,231 төгрөг, үхрийн ястай мах нэг килограмм нь дунджаар 13,990 төгрөгийн үнэ ханштай байна. Үхрийн ястай махны үнэ өмнөх долоо хоногтой харьцуулахад 46 төгрөгөөр (0.3%) өсч, харин үхрийн цул махны үнэ 54 (0.3%) төгрөгөөр буурсан байв. Энэ долоо хоногийн ажиглалтаар үхрийн ястай мах "Хүчит шонхор", "Хархорин" хүнсний захуудад хамгийн хямд буюу 13,000 төгрөг, харин "Е-март" худалдааны төвд хамгийн өндөр үнэтэй буюу 16,500 төгрөг байна.

Хүснэгт 1. Нэг килограмм махны жижиглэн худалдах дундаж үнэ, төгрөг

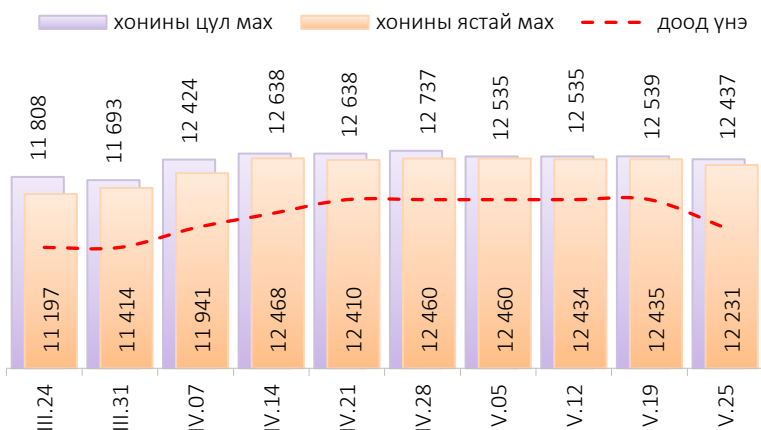
Үхрийн ястай мах												
	I	II	III	IV	V	VI	VII	VIII	IX	X	XI	XII
2015	7 415	7 565	7 810	8 080	8 145	8 445	7 985	7 230	7 005	5 975	5 620	5 520
2016	6 165	6 875	7 105	8 170	8 495	7 930	6 950	6 865	6 120	5 235	5 495	5 580
2017	6 775	7 405	7 785	7 985	8 230	7 905	7 725	7 375	7 250	6 945	6 710	6 505
2018	6 615	7 110	7 740	8 365	8 465	8 735	9 085	8 225	7 780	7 845	8 005	8 305
2019	8 875	8 925	9 390	9 635	10 960	11 700	12 280	11 540	11 375	10 950	10 090	9 755
2020	10 535	11 415	11 665	11 735	11 940	12 640	12 760	11 760	11 235	10 855	11 075	11 210
2021	11 615	12 605	12 670	13 850	13 990*							

Хонины ястай мах												
	I	II	III	IV	V	VI	VII	VIII	IX	X	XI	XII
2015	5 860	6 140	6 735	7 460	7 555	7 455	6 830	6 050	5 540	4 510	4 200	3 930
2016	4 625	5 495	5 970	6 935	6 945	6 525	5 780	5 605	4 940	4 250	3 945	4 390
2017	5 650	6 030	6 675	7 080	7 235	6 700	6 575	6 395	6 210	5 760	5 380	5 140
2018	5 240	5 945	6 560	7 290	7 490	7 515	7 535	6 980	6 415	6 440	6 690	6 695
2019	7 170	7 340	7 945	8 710	9 820	10 430	10 045	9 700	9 640	9 095	7 710	7 635
2020	8 705	9 600	9 765	9 835	10 125	10 385	10 650	9 870	9 170	8 715	8 635	8 580
2021	9 040	10 460	10 705	12 320	12 231*							

\* 4-р долоо хоногийн ажиглалтаар

Зураг 2. Хонины нэг килограмм махны дундаж үнэ, төгрөг



Өмнөх долоо хоногтой харьцуулахад хонины ястай махны үнэ 204 (1.6%) төгрөгөөр, хонины цул махны үнэ 102 (0.8%) төгрөгөөр тус тус буурсан байлаа. Энэ долоо хоногийн ажиглалтаар хонины ястай мах “Хархорин” хүнсний захад хамгийн хямд буюу 10,000 төгрөгөөр, харин “Е-март” худалдааны төвд хамгийн өндөр үнэтэй буюу 14,500 төгрөгөөр худалдаалж байна.

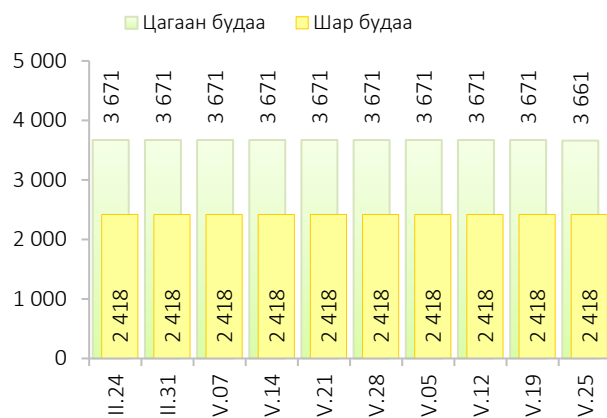
Гурилын үнэ

2021 оны 5 дугаар сарын IV долоо хоногт нийслэлийн хүнсний томоохон зах, дэлгүүрт “Алтан тариа” савласан нэг кг гурилын үнэ дээд зэрэг нь 1,500-1,800 төгрөг, 1-р зэргийнх 1,300-1,600 төгрөг, 2-р зэргийнх 969-1,000 төгрөг байна.

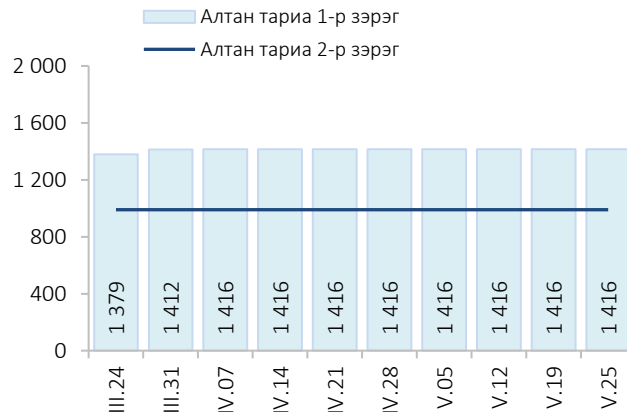
Худалдан авагч олон байдаг “Хүчит шонхор”, “Таван эрдэнэ”, “Бөмбөгөр”, “Баянзүрх”, “Хархорин”, “Барс” хүнсний захуудад задгайгаар буюу шуудайгаар худалдаж буй нэг кг дээд зэргийн “Алтан тариа” гурилын үнэ 1,500-1,600 төгрөг, 1-р зэргийн гурил 1,300-1,400 төгрөгөөр тус тус зарагдаж байна.



Зураг 3. Нэг килограмм будааны үнэ, төгрөг




Зураг 4. Нэг килограмм савласан гурилын үнэ, төгрөг



“Атар” талх хүнсний зах, дэлгүүрт 1,199-1,320 төгрөгийн үнэтэй байна. “Номин” супермаркетэд “Атар” талхыг хамгийн хямд буюу 1,199 төгрөгөөр, харин “Сансар” супермаркетэд хамгийн өндөр үнээр буюу 1,320 төгрөгөөр худалдаалж байна.

### Хүнсний ногооны үнэ

Зураг 5. Нэг килограмм хүнсний ногооны дундаж үнэ, төгрөг



2021 оны 5 дугаар сарын IV долоо хоногт өмнөх долоо хоногтой харьцуулахад монгол төмс 0.8 хувиар бүүрч 960 төгрөгөөр, монгол байцай 0.7 хувиар өсч 2,582 төгрөгөөр, монгол хүрэн манжин 1.7 хувиар өсч 2,839 төгрөгөөр, сонгино 3.7 хувиар өсч 2,125 төгрөгөөр тус тус худалдаалагдаж байна.

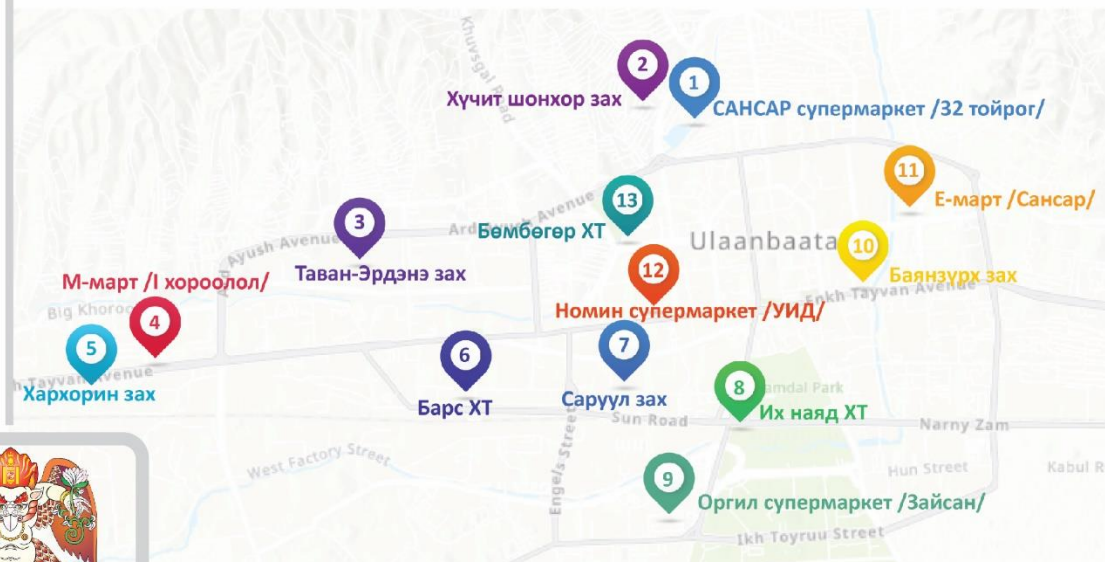
### Хэрэглээний үнийн ажиглалтын хавсралт хүснэгт:

- Хавсралт 1. Хүнсний барааны үнийн ажиглалт, хүнсний зах, худалдааны төвөөр, 2021.V.25
- Хавсралт 2. Хүнсний барааны дундаж үнийн зэрэгцүүлэлт, 2021 оны III, IV, V сар
- Хавсралт 3. Хүнсний барааны дундаж үнийн зэрэгцүүлэлт, 2015-2021 оны V сарын 25
- Хавсралт 4. Шатахуун, түлшний үнэ, ШТС-аар, 2021.V.25
- Хавсралт 5. Шатахууны үнийн зэрэгцүүлэлт, 2021 оны III, IV, V сарын ажиглалтаар
- Хавсралт 6. Шатахууны үнэ өөрчлөгдсөн өдөр, 2020-2021 он
- Хавсралт 7. Түлшний дундаж үнэ, худалдаж буй байршлаар, 2021.V.25

# ХҮНСНИЙ БАРААНЫ ҮНИЙН АЖИГЛАЛТ

/ХҮНСНИЙ БҮТЭЭГДЭХҮҮН,  
ХҮНСНИЙ ЗАХ,  
ХУДАЛДААНЫ ТӨВ,  
МЭДЭЭЛЭЛ ХЭРЭГЛЭГЧ/

# 13 ХҮНСНИЙ ЗАХ, ХУДАЛДААНЫ ТӨВ,



# 21 НЭР ТӨРЛИЙН ХҮНСНИЙ БҮТЭЭГДЭХҮҮН

“Алтан тариа” задгай гурил  
“Алтан тариа” савалсан гурил  
Сүү  
Тараг, цөцгийтэй  
Талх  
Будаа  
Цөцгийн тос  
Ургамлын тос

Ногоон цай “Сtimo”  
Элсэн чихэр  
Хонины мах  
Үхрийн мах  
Адууны мах  
Ямааны мах  
Төмс, лууван, байцай  
Хүрэн манжин, сонгино  
Алим, өндөг



# МЭДЭЭЛЭЛ ТАРХААЛТ /7 ХОНОГ БҮРИЙН ЛХАГВА ГАРАГ БҮР/



Хавсралт 1. Хүнсний барааны үнийн ажиглалт, хүнсний зах, худалдааны төвөөр, 2021.V.25

№	Бүтээгдэхүүний нэр		хэмжих нэгж	Баянзүрх зах	Сансар Супер-маркет	Хүчит шонхор зах	Бөмбөгөр ХТ	Саруул зах	Барс ХТ	Таван эрдэнэ зах	Хархорин зах	Номин Супер-маркет	М-Март	Оргил Супер-маркет	Е Март	Их наяд ХТ	Дундаж үнэ
1	"Алтан тариа" гурил	дээд	кг	1600	1590	1600	1600		1500	1600	1600	1541	1639	1545	1615		1584
		1-р зэрэг	кг	1350	1298	1400	1400		1300	1400	1400	1439	1458	1290	1415		1376
2	"Алтан тариа" савласан гурил	дээдийн дээд	кг	2200	2200	2200	2200	2400	2200	2100	2200	2199	2270	2200	2220	2300	2221
		дээд	кг	1600	1620	1600	1600	1800	1500	1600	1600	1619	1660	1570	1600	1630	1614
		1-р зэрэг	кг	1400	1440	1400	1400	1600	1300	1400	1400	1439	1480	1320	1430	1420	1416
		2-р зэрэг	кг	1000	970	1000	1000	1000	1000	1000	1000	1000	969	1000	970	970	
3	Сүү	Сүү ХК 1л	литр	2800	2860	2800	2800	2800	2800	2900	2800	2859	2860	2860	2900	2900	2841
		Сүү ХК 0.5л	литр	1300	1320	1300	1300	1300	1300	1400	1300	1319	1320	1320	1350	1400	1325
		Задгай	литр							2200	2500						2345
4	Тараг, Цэцгийтэй		литр	2700	2750	2800	2700	2700	2600	2800	2700		2750	2750	2640	2900	2731
5	Талх	Атар	ширхэг	1300	1320	1300	1300	1300	1300	1300	1300	1199	1220	1200	1310	1300	1280
		Зууван чех	ширхэг	1800	1760	1600	1600	1800	1600	1700	1600	1719	1720	1760	1750		1699
		Хар талх	300 гр	1200	1210	1200	1200	1250	1200	1200	1200	1269	1260	1210	1220	1200	1217
6	Будаа	цагаан	кг	3500	4010	3400	3500		3500	3500	3500	3920	4050			3800	3661
		шар	кг	2500		2200	2200		2200	3000	2500						2418
7	Цэцгийн тос, "Сүү" ХК		200 гр	4500		4000			4400			4179	4180	4180		4500	4273
8	Ургамлын тос, "Янта"		1 литр	4000	4960	4200	4000		4200	4500	4000	3749	5420	4700	4900	4000	4360
9	Ногоон цай, Сtimo		90 гр	1600	1660	1600	1600		1600	1600	1500	1469	1630	1530	1450		1566
10	Элсэн чихэр		кг	2700		2800	2700		2700	2700	2700	2740	3100				2765
11	Хонины мах	ястай	кг	11500		11000	11500	14000	13000	13800	10000	11499	10900		14500	13800	12231
		цул	кг	12500		12000	12500				11500					13800	12437
12	Үхрийн мах	ястай	кг	13500		13000	14000	15000	13500	14800	13000	13999	11500		16500	15800	13990
		цул	кг	15000		14000	15500	17500	15000	16800	14000	15999	16000		19000	17800	15984
13	Адууны мах, ястай		кг	13800		12500	14000				14000						13560
14	Ямааны мах, ястай		кг			9800					10500						10144
15	Төмс, монгол		кг	1000	1000	800	900	1000	900	1300	800	899	1090	1000	890	1000	960
16	Лууван, монгол		кг	2000	1300	1500	1500	2500	1500	1800	1500	1499	1600	1500	1260	2300	1639
17	Байцай, монгол		кг	3300	2990	2500	2500	3500	3000	3000	2500	1869		1800	1790	3000	2582
18	Хүрэн манжин, монгол		кг	3000		2200	2500	4000	2500	3200	2500					3200	2839
19	Сонгино, хятад		кг	2000	1810	2000	2000	2500	2500	2300	1800		2500			2000	2125
20	Алим, фүжи		кг	5000	6300	4800	8000		4800	5000	5500	4699	7800			5000	5580
21	Өндөг, ОХУ		ширхэг	480	500	450	480	450	450	460	480	479	500	450	470	480	471

\* Үнийн ажиглалт хийх өдөр тухайн зах ажиллаагүй учир өмнөх 7 хоногийн үнээр оруулсан.

## Хавсралт 2. Хүнсний барааны дундаж үнийн зэрэгцүүлэлт 2021 оны III, IV, V сар

№	Бүтээгдэхүүний нэр		хэмжих нэгж	2021 III.10	2021 III.17	2021 III.24	2021 III.31	2021 IV.07	2021 IV.14	2021 IV.21	2021 IV.28	2021 V.05	2021 V.12	2021 V.19	2021 V.25	<u>21.V.25</u> 21.V.19	
1	"Алтан тариа" гурил	дээд	кг	1551	1564	1570	1577	1573	1573	1573	1573	1577	1577	1584	1584	100.0	
		1-р зэрэг	кг	1304	1323	1335	1376	1371	1371	1371	1371	1371	1371	1371	1376	1376	100.0
2	"Алтан тариа" савласан гурил	дээдийн дээд	кг	2229	2229	2229	2229	2229	2229	2229	2229	2229	2229	2229	2221	99.6	
		дээд	кг	1587	1603	1606	1614	1614	1614	1614	1614	1614	1614	1614	1614	100.0	
		1-р зэрэг	кг	1346	1372	1379	1412	1416	1416	1416	1416	1416	1416	1416	1416	1416	100.0
		2-р зэрэг	кг	990	990	990	990	990	990	990	990	990	990	990	990	990	100.0
3	Сүү	Сүү ХК 1л	литр	2841	2841	2841	2841	2841	2841	2841	2841	2841	2841	2841	2841	100.0	
		Сүү ХК 0.5л	литр	1325	1325	1325	1325	1325	1325	1325	1325	1325	1325	1325	1325	100.0	
		Задгай	литр	2498	2498	2449	2449	2449	2449	2449	2449	2449	2449	2449	2345	95.8	
4	Тараг, Цөцгийтэй		литр	2715	2715	2731	2731	2731	2731	2731	2731	2731	2731	2731	2731	100.0	
5	Талх	Атар	ширхэг	1280	1280	1280	1280	1280	1280	1280	1280	1280	1280	1280	1280	100.0	
		Зууван чех	ширхэг	1699	1699	1699	1699	1699	1699	1699	1699	1699	1699	1699	1699	100.0	
		Хар талх	300 гр	1217	1217	1217	1217	1217	1217	1217	1217	1217	1217	1217	1217	100.0	
6	Будаа	цагаан	кг	3671	3671	3671	3671	3671	3671	3671	3671	3671	3671	3671	3661	99.7	
		шар	кг	2577	2418	2418	2418	2418	2418	2418	2418	2418	2418	2418	2418	100.0	
7	Цөцгийн тос, "Сүү" ХК		200 гр	4273	4273	4273	4273	4273	4273	4273	4273	4273	4273	4273	4273	100.0	
8	Ургамлын тос, "Янта"		1 литр	4305	4305	4288	4288	4279	4279	4279	4288	4288	4339	4339	4360	100.5	
9	Ногоон цай, Сtimo		90 гр	1572	1572	1572	1572	1572	1572	1572	1572	1566	1566	1566	1566	100.0	
10	Элсэн чихэр		кг	2726	2726	2765	2765	2765	2765	2765	2765	2765	2765	2765	2765	100.0	
11	Хонины мах	ястай	кг	10279	10400	11197	11414	11941	12468	12410	12460	12460	12434	12435	12231	98.4	
		цул	кг	10784	10803	11808	11693	12424	12638	12638	12737	12535	12535	12539	12437	99.2	
12	Үхрийн мах	ястай	кг	12423	12325	12983	13208	13636	13862	13910	14005	13957	13931	13944	13990	100.3	
		цул	кг	14226	14323	14945	15196	15664	16058	15926	16030	15964	16001	16038	15984	99.7	
13	Адууны мах, ястай		кг	9747	9984	11100	11929	12353	12708	12844	12976	13104	12935	13694	13560	99.0	
14	Ямааны мах, ястай		кг	8746	8746	9143	9143	9143	9987	9987	9987	9987	9987	10144	10144	100.0	
15	Төмс, монгол		кг	968	968	968	968	968	968	954	954	968	968	968	960	99.2	
16	Лууван, монгол		кг	1550	1550	1550	1550	1550	1550	1550	1584	1593	1610	1639	1639	100.0	
17	Байцай, монгол		кг	1932	1932	1932	1932	2026	2130	2151	2259	2376	2413	2564	2582	100.7	
18	Хүрэн манжин, монгол		кг	2501	2501	2501	2501	2572	2667	2706	2751	2746	2792	2792	2839	101.7	
19	Сонгино, хятад		кг	1878	1878	1878	1878	1878	2011	2069	2069	2069	2049	2049	2125	103.7	
20	Алим, фүжи		кг	5026	5026	5059	5059	5112	5206	5206	5206	5206	5422	5580	5580	100.0	
21	Өндөг, ОХУ		ширхэг	461	459	453	453	445	446	463	463	466	472	473	471	99.6	

Хавсралт 3. Хүнсний барааны дундаж үнийн зэрэгцүүлэлт, 2015-2021 оны V сарын 25

№	Бүтээгдэхүүний нэр		хэмжих нэгж	2015.V	2016.V	2017.V	2018.V	2019.V	2020.V	2021 V.25	2021/2020	2021/2019	2021/2018	2021/2017	2021/2016	2021/2015
1	"Алтан тариа" гурил	дээд	кг	1185	1275	1180	1310	1359	1416	1584	111.9	116.6	120.9	134.2	124.2	133.7
		1-р зэрэг	кг	995	1065	970	1065	1056	1157	1376	118.9	130.3	129.2	141.9	129.2	138.3
2	"Алтан тариа" савласан гурил	дээдийн дээд	кг	1585	1600	1570	1640	1739	2147	2221	103.4	127.7	135.4	141.5	138.8	140.1
		дээд	кг	1220	1295	1220	1345	1373	1440	1614	112.1	117.6	120.0	132.3	124.6	132.3
		1-р зэрэг	кг	1030	1095	1015	1100	1097	1194	1416	118.6	129.1	128.7	139.5	129.3	137.5
		2-р зэрэг	кг	830	845	795	870	869	928	990	106.7	113.9	113.8	124.5	117.2	119.3
3	Сүү	Сүү ХК 1л	литр	2085	2075	2350	2690	2634	2714	2841	104.7	107.9	105.6	120.9	136.9	136.3
		Сүү ХК 0.5л	литр	900	915	1035	1115	1107	1218	1325	108.8	119.7	118.8	128.0	144.8	147.2
		Задгай	литр	1200	1350	1765	1960	1766	1800	2345	130.3	132.8	119.6	132.9	173.7	195.4
4	Тараг, Цөцгийтэй		литр	2180	2110	2395	2580	2479	2455	2731	111.2	110.2	105.9	114.0	129.4	125.3
5	Талх	Атар	ширхэг	1080	1150	1180	1170	1274	1297	1280	98.7	100.5	109.4	108.5	111.3	118.5
		Зууван чех	ширхэг	1225	1255	1340	1330	1436	1561	1699	108.8	118.3	127.7	126.8	135.4	138.7
		Хар талх	300 гр			925	925	957	1095	1217	111.1	127.2	131.6	131.6	-	-
6	Будаа	цагаан	кг					3509	3606	3661	101.5	104.3	-	-	-	-
		шар	кг	1785	1695	1770	1740	1931	2791	2418	86.6	125.2	139.0	136.6	142.7	135.5
7	Цөцгийн тос, "Сүү" ХК		200 гр	3005	3255		5245	4247	3845	4273	111.1	100.6	81.5		131.3	142.2
8	Ургамлын тос, "Янта"		1 литр			3405	3590	3510	3520	4360	123.9	124.2	121.4	128.0	-	-
9	Ногоон цай, Сtimo		90 гр			1505	1515	1521	1528	1566	102.5	103.0	103.4	104.1	-	-
10	Элсэн чихэр		кг					2745	2734	2765	101.1	100.7	-	-	-	-
11	Хонины мах	ястай	кг	7960	7030	7165	7480	10422	10141	12231	120.6	117.4	163.5	170.7	174.0	153.7
		цул	кг	7970	7770	7335	7640	11657	10500	12437	118.4	106.7	162.8	169.6	160.1	156.0
12	Үхрийн мах	ястай	кг	8560	8590	8240	8475	11850	12175	13990	114.9	118.1	165.1	169.8	162.9	163.4
		цул	кг	10645	10010	9640	10165	14283	14652	15984	109.1	111.9	157.2	165.8	159.7	150.2
13	Адууны мах, ястай		кг	6225	5775	6125	6075	9188	9695	13560	139.9	147.6	223.2	221.4	234.8	217.8
14	Ямааны мах, ястай		кг	6375	5225	5235	5065	8800	8649	10144	117.3	115.3	200.3	193.8	194.1	159.1
15	Төмс, монгол		кг	1345	1090	660	1335	1049	981	960	97.9	91.5	71.9	145.5	88.1	71.4
16	Лууван, монгол		кг	1310	2025	820	2030	1586	1937	1639	84.6	103.3	80.7	199.9	80.9	125.1
17	Байцай, монгол		кг	1280	1790	1515	1830	2496	2486	2582	103.9	103.4	141.1	170.4	144.2	201.7
18	Хүрэн манжин, монгол		кг			2370	2745	2412	2759	2839	102.9	117.7	103.4	119.8	-	-
19	Сонгино, хятад		кг	1160	1310	1475	1395	1349	1585	2125	134.1	157.5	152.3	144.1	162.2	183.2
20	Алим, фүжи		кг	4245	4010	4200	4170	4183	4239	5580	131.6	133.4	133.8	132.9	139.2	131.4
21	Өндөг, ОХУ		ширхэг	305	285	315	325	334	340	471	138.5	141.0	144.9	149.5	165.3	154.4



Хавсралт 4. Шатахуун, түлшний үнэ, ШТС-аар, 2021.V.25

№	Төрөл	хэмжих нэгж	Жаст ойл	Петровис	Магнай трейд	Сод монгол	Шунхлай	Юнигаз	дундаж үнэ
1	Аи-95	литр		2100	2100	2100	2100		2100
2	Аи-80	литр	1370	1400					1385
3	Аи-92	литр	1450	1450	1450	1450	1450		1450
4	Дизель түлш	литр	1990	2290	2290	2290	2290		2230
5	Газ	литр						1130	1130

Хавсралт 5. Шатахууны үнийн зэрэгцүүлэлт 2021 оны III, IV, V сарын ажиглалтаар

№	Төрөл	хэмжих нэгж	21.III.10	21.III.17	21.III.24	21.III.31	21.IV.07	21.IV.14	21.IV.21	21.IV.28	21.V.05	21.V.12	21.V.19	21.V.25	<u>21.V.25</u> <u>21.V.19</u>
1	Аи-95	литр	2100	2100	2100	2100	2100	2100	2100	2100	2100	2100	2100	2100	100.0
2	Аи-80	литр	1350	1350	1350	1350	1350	1350	1350	1350	1350	1385	1385	1385	100.0
3	Аи-92	литр	1434	1434	1434	1434	1434	1434	1434	1434	1434	1450	1450	1450	100.0
4	Дизель түлш	литр	2144	2144	2144	2144	2144	2144	2144	2144	2224	2230	2230	2230	100.0
5	Газ	литр	1130	1130	1130	1130	1130	1130	1130	1130	1130	1130	1130	1130	100.0

Хавсралт 6. Шатахууны үнэ өөрчлөгдсөн өдөр, 2020-2021 он

№	Төрөл	хэмжих нэгж	2020 VIII.19	2020 IX.02	2020 IX.16	2020 IX.23	2020 X.14	2020 X.28	2021 I.20	2021 I.27	2021 II.03	2021 II.24	2021 III.03	2021 V.05	2021 V.12
1	Аи-95	литр	2000	2000	2000	2000	2000	2000	2000	2000	2000	2050	2100	2100	2100
2	Аи-80	литр	1350	1325	1350	1350	1350	1350	1350	1350	1350	1350	1350	1350	1385
3	Аи-92	литр	1434	1434	1432	1428	1426	1422	1422	1428	1434	1434	1434	1434	1450
4	Дизель түлш	литр	2042	2042	2042	2042	2042	2042	2042	2064	2064	2104	2144	2224	2230
5	Газ	литр	970	970	970	1130	1130	1130	1130	1130	1130	1130	1130	1130	1130

Хавсралт 7. Түлшний дундаж үнэ, худалдаж буй байршлаар, 2021.V.25

№	Төрөл	хэмжих нэгж	Чингэлтэй	Сүхбаатар	Баянгол	Баянзүрх	Сонгино хайрхан	Дундаж үнэ	
1	Түлшний мод	хар мод	6-7 кг	1 шуудай	4000	4000	4000	3500	3875
		нарс	6-7 кг	1 шуудай	4000	4000	4000	3500	3875
2	Сайжруулсан түлш	25 кг	1 шуудай	3750	3750	3750	3750	3750	
3	Сайжруулсан түлш	1 тонн				150000		150000	

Нийслэлийн Статистикийн Газар

www.ubstat.mn