

## ТАНИЛЦУУЛГА

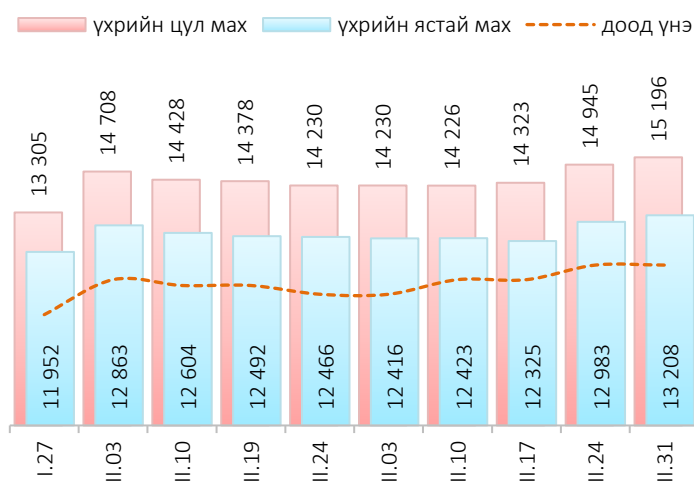
Хүнсний барааны үнийн 2021 оны III сарын 31-ний өдрийн ажиглалт

Нийслэлийн төвийн 6 дүүрэгт байрладаг 13 хүнсний зах, худалдааны төвд хийсэн 32 нэр төрлийн хүнсний бараа бүтээгдэхүүний үнийн 2021 оны 3 дугаар сарын V долоо хоногийн ажиглалтаар өмнөх долоо хоногтой харьцуулахад 23 нэрийн барааны үнэ (71.9%) **тогтвортой**, 1 нэрийн барааны үнэ (3.1%) **буурсан**, 8 нэрийн барааны үнэ (25.0%) **өссөн** байна. Үүнд:

≈ Үнэ тогтвортой	↓ Үнэ буурсан	↑ Үнэ өссөн
<ul style="list-style-type: none"> <li>"Алтан Тариа" савласан гурил дээдийн дээд</li> <li>"Алтан Тариа" савласан гурил II</li> <li>"Сүү" ХК савласан 1 л сүү</li> <li>"Сүү" ХК савласан 0.5 л сүү</li> <li>Сүү задгай</li> <li>"Сүү ХК" тараг, Цөцгийтэй</li> <li>Талх "Атар"</li> <li>Талх, "Зууван чех"</li> <li>Талх, "Хөх тарианы хар"</li> <li>Цагаан будаа "Заантай"</li> <li>Шар будаа</li> <li>Цөцгийн тос, "Сүү ХК"</li> <li>Ургамлын тос, "Янта"</li> <li>Ногоон цай, Сtimo</li> <li>Элсэн чихэр "Заантай"</li> <li>Ямааны мах, ястай</li> <li>Төмс, монгол</li> <li>Лууван, монгол</li> <li>Байцай, монгол</li> <li>Хүрэн манжин, монгол</li> <li>Сонгино, хятад</li> <li>Алим, фүжи</li> <li>Өндөг, ОХУ</li> </ul>	<ul style="list-style-type: none"> <li>Хонины мах, цул</li> </ul>	<ul style="list-style-type: none"> <li>"Алтан Тариа" задгай гурил I</li> <li>"Алтан Тариа" задгай гурил дээд</li> <li>"Алтан Тариа" савласан гурил дээд</li> <li>"Алтан Тариа" савласан гурил I</li> <li>Хонины мах, ястай</li> <li>Үхрийн мах, ястай</li> <li>Үхрийн мах, цул</li> <li>Адууны мах, ястай</li> </ul>

### Махны дундаж үнэ

Зураг 1. Үхрийн нэг килограмм махны дундаж үнэ, төгрөг



2021 оны 3 дугаар сарын V долоо хоногт хонины ястай мах нэг килограмм нь дунджаар 11414 төгрөг, үхрийн ястай мах нэг килограмм нь дунджаар 13208 төгрөгийн үнэ ханштай байна. Үхрийн ястай махны үнэ өмнөх долоо хоногтой харьцуулахад 225 төгрөгөөр (1.7%), үхрийн цул махны үнэ 251 (1.7%) төгрөгөөр тус тус өссөн байв. Энэ долоо хоногийн ажиглалтаар үхрийн ястай мах "Хархорин" хүнсний захад хамгийн хямд буюу 11500 төгрөг, харин "Их наяд" худалдааны төвд хамгийн өндөр үнэтэй буюу 15500 төгрөг байна.

## Хүснэгт 1. Нэг килограмм махны жижиглэн худалдах дундаж үнэ, төгрөг

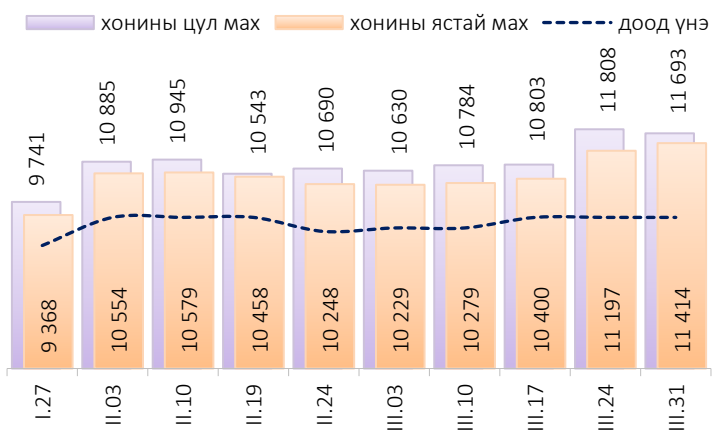
Үхрийн ястай мах												
	I	II	III	IV	V	VI	VII	VIII	IX	X	XI	XII
2015	7 415	7 565	7 810	8 080	8 145	8 445	7 985	7 230	7 005	5 975	5 620	5 520
2016	6 165	6 875	7 105	8 170	8 495	7 930	6 950	6 865	6 120	5 235	5 495	5 580
2017	6 775	7 405	7 785	7 985	8 230	7 905	7 725	7 375	7 250	6 945	6 710	6 505
2018	6 615	7 110	7 740	8 365	8 465	8 735	9 085	8 225	7 780	7 845	8 005	8 305
2019	8 875	8 925	9 390	9 635	10 960	11 700	12 280	11 540	11 375	10 950	10 090	9 755
2020	10 535	11 415	11 665	11 735	11 940	12 640	12 760	11 760	11 235	10 855	11 075	11 211
2021	11 615	12 605	13 208*									

Хонины ястай мах												
	I	II	III	IV	V	VI	VII	VIII	IX	X	XI	XII
2015	5 860	6 140	6 735	7 460	7 555	7 455	6 830	6 050	5 540	4 510	4 200	3 930
2016	4 625	5 495	5 970	6 935	6 945	6 525	5 780	5 605	4 940	4 250	3 945	4 390
2017	5 650	6 030	6 675	7 080	7 235	6 700	6 575	6 395	6 210	5 760	5 380	5 140
2018	5 240	5 945	6 560	7 290	7 490	7 515	7 535	6 980	6 415	6 440	6 690	6 695
2019	7 170	7 340	7 945	8 710	9 820	10 430	10 045	9 700	9 640	9 095	7 710	7 635
2020	8 705	9 600	9 765	9 835	10 125	10 385	10 650	9 870	9 170	8 715	8 635	8 580
2021	9 040	10 460	11 414*									

\* 5-р долоо хоногийн ажиглалтаар

## Зураг 2. Хонины нэг килограмм махны дундаж үнэ, төгрөг



Өмнөх долоо хоногтой харьцуулахад хонины ястай махны үнэ 217 төгрөгөөр (1.9%) өссөн бол харин хонины цул махны үнэ 115 төгрөгөөр (1.0%) буурсан байлаа. Энэ долоо хоногийн ажиглалтаар хонины ястай мах “Хүчит шонхор” захад хамгийн хямд буюу 9500 төгрөгөөр, харин “Их наяд” худалдааны төвд хамгийн өндөр үнэтэй буюу 13800 төгрөгөөр худалдаалж байна.

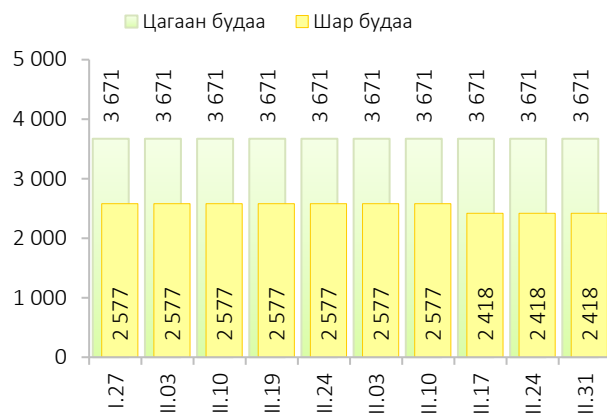
## Гурилын үнэ

2021 оны 3 дугаар сарын V долоо хоногт нийслэлийн хүнсний томоохон зах, дэлгүүрт “Алтан тариа” савласан нэг кг гурилын үнэ дээд зэрэг нь 1500-1800 төгрөг, 1-р зэргийнх 1300-1600 төгрөг, 2-р зэргийнх 969-1000 төгрөг байна.

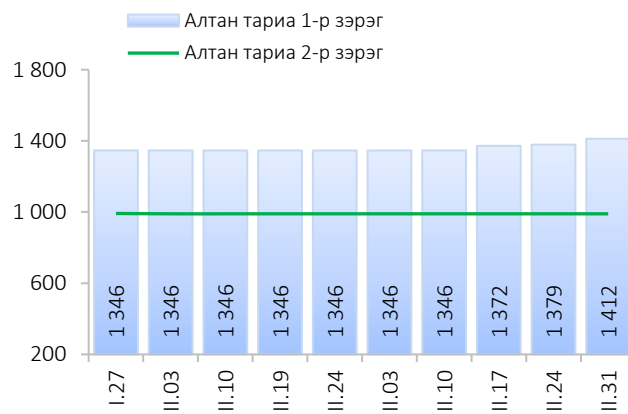
Худалдан авагч олон байдаг “Хүчит шонхор”, “Таван эрдэнэ”, “Бөмбөгөр”, “Баянзүрх”, “Хархорин”, “Барс” хүнсний захуудад задгайгаар буюу шуудайгаар худалдаж буй нэг кг дээд зэргийн “Алтан тариа” гурилын үнэ 1500-1600 төгрөг, 1-р зэргийн гурил 1300-1400 төгрөгөөр тус тус зарагдаж байна.



Зураг 3. Нэг килограмм будааны үнэ, төгрөг




Зураг 4. Нэг килограмм савласан гурилын үнэ, төгрөг



“Атар” талх хүнсний зах, дэлгүүрт 1199-1320 төгрөгийн үнэтэй байна. “Номин” супермаркетэд “Атар” талхыг хамгийн хямд буюу 1199 төгрөгөөр, харин “Сансар” супермаркетэд хамгийн өндөр үнээр буюу 1320 төгрөгөөр худалдаалж байна.

### Хүнсний ногооны үнэ

Зураг 5. Нэг килограмм хүнсний ногооны дундаж үнэ, төгрөг



2021 оны 3 дугаар сарын V долоо хоногт өмнөх долоо хоногтой харьцуулахад хүнсний ногооны үнэ тогтвортой байна.

### Хэрэглээний үнийн ажиглалтын хавсралт хүснэгт:

- Хавсралт 1. Хүнсний барааны үнийн ажиглалт, хүнсний зах, худалдааны төвөөр, 2021.III.31
- Хавсралт 2. Хүнсний барааны дундаж үнийн зэрэгцүүлэлт, 2021 оны I, II, III сар
- Хавсралт 3. Хүнсний барааны дундаж үнийн зэрэгцүүлэлт, 2015-2021 оны III сарын 31
- Хавсралт 4. Шатахуун, түлшний үнэ, ШТС-аар, 2021.III.31
- Хавсралт 5. Шатахууны үнийн зэрэгцүүлэлт, 2021 оны I, II, III сарын ажиглалтаар
- Хавсралт 6. Шатахууны үнэ өөрчлөгдсөн өдөр, 2020-2021 он
- Хавсралт 7. Түлшний дундаж үнэ, худалдаж буй байршлаар, 2021.III.31

Хавсралт 1. Хүнсний барааны үнийн ажиглалт, хүнсний зах, худалдааны төвөөр, 2021.III.31

№	Бүтээгдэхүүний нэр		хэмжих нэгж	Баянзүрх зах	Сансар Супер-маркет	Хүчит шонхор зах	Бөмбөгөр ХТ	Саруул зах	Барс ХТ	Таван эрдэнэ зах	Хархорин зах	Номин Супер-маркет	М-Март	Оргил Супер-маркет	Е Март	Их наяд ХТ	Дундаж үнэ
1	"Алтан тариа" гурил	дээд	кг	1600	1514	1600	1600		1500	1600	1600	1541	1639	1545	1615		1577
		1-р зэрэг	кг	1350	1298	1400	1400			1300	1400	1400	1439	1458	1290	1415	
2	"Алтан тариа" савласан гурил	дээдийн дээд	кг	2200	2200	2200	2200	2400	2200	2200	2200	2199	2270	2200	2220	2300	2229
		дээд	кг	1600	1620	1600	1600	1800	1500	1600	1600	1619	1660	1570	1600	1630	1614
		1-р зэрэг	кг	1350	1440	1400	1400	1600	1300	1400	1400	1439	1480	1320	1430	1420	1412
		2-р зэрэг	кг	1000	970	1000	1000	1000	1000	1000	1000	1000	969	1000	970	970	
3	Сүү	Сүү ХК 1л	литр	2800	2860	2800	2800	2800	2800	2900	2800	2859	2860	2860	2900	2900	2841
		Сүү ХК 0.5л	литр	1300	1320	1300	1300	1300	1300	1400	1300	1319	1320	1320	1350	1400	1325
		Задгай	литр							2400	2500						
4	Тараг, Цэцгийтэй		литр	2700	2750	2800	2700	2700	2600	2800	2700		2750	2750	2640	2900	2731
5	Талх	Атар	ширхэг	1300	1320	1300	1300	1300	1300	1300	1300	1199	1220	1200	1310	1300	1280
		Зууван чех	ширхэг	1800	1760	1600	1600	1800	1600	1700	1600	1719	1720	1760	1750		1699
		Хар талх	300 гр	1200	1210	1200	1200	1250	1200	1200	1200	1269	1260	1210	1220	1200	1217
6	Будаа	цагаан	кг	3500	4010	3500	3500		3500	3500	3500	3920	4050			3800	3671
		шар	кг	2500		2200	2200		2200	3000	2500						
7	Цэцгийн тос, "Сүү" ХК		200 гр	4500		4000			4400			4179	4180	4180		4500	4273
8	Ургамлын тос, "Янта"		1 литр	4000	4960	4000	4000		4000	4300	4000	3749	5120	4700	4900	4000	4288
9	Ногоон цай, Сtimo		90 гр	1600	1660	1600	1600		1600	1600	1500	1469	1630	1600	1450		1572
10	Элсэн чихэр		кг	2700		2800	2700		2700	2700	2700	2740	3100				2765
11	Хонины мах	ястай	кг	10500		9500	11000	13500	11500	12500	9800	12499	9300		12800	13800	11414
		цул	кг	12000		10000	12000				11000					13800	11693
12	Үхрийн мах	ястай	кг	13000		12000	13500	14500	12000	14000	11500	13999	11500		14500	15500	13208
		цул	кг	14800		13000	15000	15500	14000	16000	13500	15999	14800		17800	17500	15196
13	Адууны мах, ястай		кг	12000		12500	10000				13500						11929
14	Ямааны мах, ястай		кг			8800					9500						9143
15	Төмс, монгол		кг	1000	1000	800	1000	1000	900	1300	800	899	1090	1000	890	1000	968
16	Лууван, монгол		кг	1500	1500	1500	1500	2000	1500	1800	1500	1399	1600	1500	1080	2000	1550
17	Байцай, монгол		кг	2500	1880	1800	1800	2500	2000	2500	2200	1499		1500	1440	2000	1932
18	Хүрэн манжин, монгол		кг	2800		2000	2000	3500	2500	2500	2500					2500	2501
19	Сонгино, хятад		кг	1500	2000	1800	1800	2500	2500	2000	1500		2000			1500	1878
20	Алим, фүжи		кг	4500	6300	4800	5000		4800	5000	5500	4699	5200			5000	5059
21	Өндөг, ОХУ		ширхэг	420	500	410	450	450	400	500	480	499	470	420	440	460	453

\* Үнийн ажиглалт хийх өдөр тухайн зах ажиллаагүй учир өмнөх 7 хоногийн үнээр оруулсан.

Хавсралт 2. Хүнсний барааны дундаж үнийн зэрэгцүүлэлт 2021 оны I, II, III сар

№	Бүтээгдэхүүний нэр		хэмжих нэгж	2021 I.13	2021 I.20	2021 I.27	2021 II.03	2021 II.10	2021 II.19	2021 II.24	2021 III.03	2021 III.10	2021 III.17	2021 III.24	2021 III.31	21.III.31 21.III.24	
1	"Алтан тариа" гурил	дээд	кг	1535	1535	1527	1542	1542	1542	1551	1551	1551	1564	1570	1577	100.4	
		1-р зэрэг	кг	1304	1304	1304	1304	1304	1304	1304	1304	1304	1304	1323	1335	1376	103.1
2	"Алтан тариа" савласан гурил	дээдийн дээд	кг	2181	2189	2189	2223	2223	2223	2223	2223	2229	2229	2229	2229	100.0	
		дээд	кг	1565	1572	1566	1579	1579	1579	1587	1587	1587	1603	1606	1614	100.5	
		1-р зэрэг	кг	1346	1346	1346	1346	1346	1346	1346	1346	1346	1346	1372	1379	1412	102.4
		2-р зэрэг	кг	992	992	992	990	990	990	990	990	990	990	990	990	990	100.0
3	Сүү	Сүү ХК 1л	литр	2841	2841	2841	2841	2841	2841	2841	2841	2841	2841	2841	2841	100.0	
		Сүү ХК 0.5л	литр	1317	1317	1317	1325	1325	1325	1325	1325	1325	1325	1325	1325	100.0	
		Задгай	литр	2000	2000	2498	2498	2498	2498	2498	2498	2498	2498	2498	2449	2449	100.0
4	Тараг, Цөцгийтэй		литр	2645	2645	2645	2645	2645	2645	2645	2715	2715	2715	2731	2731	100.0	
5	Талх	Атар	ширхэг	1280	1280	1280	1280	1280	1280	1280	1280	1280	1280	1280	1280	100.0	
		Зууван чех	ширхэг	1699	1699	1699	1699	1699	1699	1699	1699	1699	1699	1699	1699	100.0	
		Хар талх	300 гр	1217	1217	1217	1217	1217	1217	1217	1217	1217	1217	1217	1217	100.0	
6	Будаа	цагаан	кг	3671	3671	3671	3671	3671	3671	3671	3671	3671	3671	3671	3671	100.0	
		шар	кг	2577	2577	2577	2577	2577	2577	2577	2577	2577	2418	2418	2418	100.0	
7	Цөцгийн тос, "Сүү" ХК		200 гр	4273	4273	4273	4273	4273	4273	4273	4273	4273	4273	4273	4273	100.0	
8	Ургамлын тос, "Янта"		1 литр	4231	4305	4305	4305	4305	4305	4305	4305	4305	4305	4288	4288	100.0	
9	Ногоон цай, Сtimo		90 гр	1572	1572	1572	1572	1572	1572	1572	1572	1572	1572	1572	1572	100.0	
10	Элсэн чихэр		кг	2610	2610	2751	2726	2726	2726	2726	2726	2726	2726	2765	2765	100.0	
11	Хонины мах	ястай	кг	8797	9261	9368	10554	10579	10458	10248	10229	10279	10400	11197	11414	101.9	
		цул	кг	9346	9572	9741	10885	10945	10543	10690	10630	10784	10803	11808	11693	99.0	
12	Үхрийн мах	ястай	кг	11396	11746	11952	12863	12604	12492	12466	12416	12423	12325	12983	13208	101.7	
		цул	кг	12795	13014	13305	14708	14428	14378	14230	14230	14226	14323	14945	15196	101.7	
13	Адууны мах, ястай		кг	9028	9028	9028	9643	9577	9577	9643	9643	9747	9984	11100	11929	107.5	
14	Ямааны мах, ястай		кг	7800	7800	7899	8746	8746	8746	8746	8746	8746	8746	9143	9143	100.0	
15	Төмс, монгол		кг	935	935	985	968	968	968	968	968	968	968	968	968	100.0	
16	Лууван, монгол		кг	1550	1562	1562	1536	1536	1558	1558	1558	1550	1550	1550	1550	100.0	
17	Байцай, монгол		кг	1725	1750	1827	1816	1816	1851	1903	1903	1932	1932	1932	1932	100.0	
18	Хүрэн манжин, монгол		кг	2343	2343	2343	2343	2343	2343	2376	2418	2501	2501	2501	2501	100.0	
19	Сонгино, хятад		кг	1691	1691	1691	1715	1715	1801	1801	1878	1878	1878	1878	1878	100.0	
20	Алим, фүжи		кг	4985	5026	5026	5026	5026	5026	5026	5026	5026	5026	5059	5059	100.0	
21	Өндөг, ОХУ		ширхэг	374	378	378	400	400	429	463	461	461	459	453	453	100.0	

## Хавсралт 3. Хүнсний барааны дундаж үнийн зэрэгцүүлэлт, 2015-2021 оны III сарын 31

№	Бүтээгдэхүүний нэр		хэмжих нэгж	2015.III	2016.III	2017.III	2018.III	2019.III	2020.III	2021 III.31	2021/2020	2021/2019	2021/2018	2021/2017	2021/2016	2021/2015
1	"Алтан тариа" гурил	дээд	кг	1185	1270	1240	1310	1347	1427	1577	110.5	117.1	120.4	127.2	124.2	133.1
		1-р зэрэг	кг	1010	1065	1000	1075	1061	1181	1376	116.5	129.7	128.0	137.6	129.2	136.2
2	"Алтан тариа" савласан гурил	дээдийн дээд	кг	1600	1595	1585	1640	1763	2165	2229	103.0	126.4	135.9	140.6	139.7	139.3
		дээд	кг	1220	1295	1265	1345	1363	1510	1614	106.9	118.4	120.0	127.6	124.6	132.3
		1-р зэрэг	кг	1030	1090	1040	1100	1091	1228	1412	115.0	129.4	128.4	135.8	129.5	137.1
		2-р зэрэг	кг	845	835	810	870	865	920	990	107.6	114.5	113.8	122.2	118.6	117.2
3	Сүү	Сүү ХК 1л	литр	2315	2115	2360	2740	2690	2680	2841	106.0	105.6	103.7	120.4	134.3	122.7
		Сүү ХК 0.5л	литр	985	925	1040	1115	1121	1207	1325	109.8	118.2	118.8	127.4	143.2	134.5
		Задгай	литр	1400	1300	1700	2000	1897	1897	2449	129.1	129.1	122.5	144.1	188.4	174.9
4	Тараг, Цөцгийтэй		литр	2190	2160	2160	2595	2552	2455	2731	111.2	107.0	105.2	126.4	126.4	124.7
5	Талх	Атар	ширхэг	1065	1150	1165	1175	1251	1299	1280	98.5	102.3	108.9	109.9	111.3	120.2
		Зууван чех	ширхэг	1180	1255	1225	1335	1385	1557	1699	109.1	122.7	127.3	138.7	135.4	144.0
		Хар талх	300 гр			870	925	957	1091	1217	111.5	127.2	131.6	139.9	-	-
6	Будаа	цагаан	кг					3470	3699	3671	99.2	105.8	-	-	-	-
		шар	кг	1795	1695	1775	1740	1931	2803	2418	86.3	125.2	139.0	136.2	142.7	134.7
7	Цөцгийн тос, "Сүү" ХК		200 гр	3005	3255	3290	5235	4247	4174	4273	102.4	100.6	81.6	129.9	131.3	142.2
8	Ургамлын тос, "Янта"		1 литр			3350	3590	3472	3471	4288	123.5	123.5	119.4	128.0	-	-
9	Ногоон цай, Сtimo		90 гр			1470	1515	1521	1537	1572	102.3	103.4	103.8	106.9	-	-
10	Элсэн чихэр		кг					2772	2747	2765	100.7	99.7	-	-	-	-
11	Хонины мах	ястай	кг	7820	7245	6840	7155	8588	9694	11414	117.7	132.9	159.5	166.9	157.5	146.0
		цул	кг	7840	7800	6960	7540	8622	9143	11693	127.9	135.6	155.1	168.0	149.9	149.1
12	Үхрийн мах	ястай	кг	8520	8265	7945	8200	9642	11616	13208	113.7	137.0	161.1	166.2	159.8	155.0
		цул	кг	10120	9590	9300	9720	11990	13794	15196	110.2	126.7	156.3	163.4	158.5	150.2
13	Адууны мах, ястай		кг	6025	5650	6200	6075	6745	9109	11929	131.0	176.9	196.4	192.4	211.1	198.0
14	Ямааны мах, ястай		кг	6325	5200	4825	5535	6399	7730	9143	118.3	142.9	165.2	189.5	175.8	144.6
15	Төмс, монгол		кг	1260	1075	700	1070	986	955	968	101.4	98.2	90.5	138.3	90.0	76.8
16	Лууван, монгол		кг	1375	1970	1010	1425	1412	1847	1550	83.9	109.8	108.8	153.5	78.7	112.7
17	Байцай, монгол		кг	1310	1820	1745	1585	1489	1920	1932	100.6	129.8	121.9	110.7	106.2	147.5
18	Хүрэн манжин, монгол		кг			1530	2615	1780	1701	2501	147.0	140.5	95.6	163.5	-	-
19	Сонгино, хятад		кг	1200	1310	1265	1395	1259	1545	1878	121.6	149.2	134.6	148.5	143.4	156.5
20	Алим, фүжи		кг	4245	4035	4240	4090	4183	4123	5059	122.7	120.9	123.7	119.3	125.4	119.2
21	Өндөг, ОХУ		ширхэг	305	285	335	295	329	343	453	132.1	137.7	153.6	135.2	158.9	148.5

Хавсралт 4. Шатахуун, түлшний үнэ, ШТС-аар, 2021.III.31

№	Төрөл	хэмжих нэгж	Жаст ойл	Петровис	Магнай трейд	Сод монгол	Шунхлай	Юнигаз	дундаж үнэ
1	Аи-95	литр		2100	2100	2100	2100		2100
2	Аи-80	литр	1300	1400					1350
3	Аи-92	литр	1370	1450	1450	1450	1450		1434
4	Дизель түлш	литр	1960	2190	2190	2190	2190		2144
5	Газ	литр						1130	1130

Хавсралт 5. Шатахууны үнийн зэрэгцүүлэлт 2021 оны I, II, III сарын ажиглалтаар

№	Төрөл	хэмжих нэгж	21.I.13	21.I.20	21.I.27	21.II.03	21.II.10	21.II.19	21.II.24	21.III.03	21.III.10	21.III.17	21.III.24	21.III.31	<u>21.III.31</u> 21.III.24
1	Аи-95	литр	2000	2000	2000	2000	2000	2000	2050	2100	2100	2100	2100	2100	100.0
2	Аи-80	литр	1350	1350	1350	1350	1350	1350	1350	1350	1350	1350	1350	1350	100.0
3	Аи-92	литр	1422	1428	1428	1434	1434	1434	1434	1434	1434	1434	1434	1434	100.0
4	Дизель түлш	литр	2042	2042	2064	2064	2064	2064	2104	2144	2144	2144	2144	2144	100.0
5	Газ	литр	1130	1130	1130	1130	1130	1130	1130	1130	1130	1130	1130	1130	100.0

Хавсралт 6. Шатахууны үнэ өөрчлөгдсөн өдөр, 2020-2021 он

№	Төрөл	хэмжих нэгж	2020 VIII.05	2020 VIII.12	2020 VIII.19	2020 IX.02	2020 IX.16	2020 IX.23	2020 X.14	2020 X.28	2021 I.20	2021 I.27	2021 II.03	2021 II.24	2021 III.03
1	Аи-95	литр	2000	2000	2000	2000	2000	2000	2000	2000	2000	2000	2000	2050	2100
2	Аи-80	литр	1330	1350	1350	1325	1350	1350	1350	1350	1350	1350	1350	1350	1350
3	Аи-92	литр	1424	1434	1434	1434	1432	1428	1426	1422	1422	1428	1434	1434	1434
4	Дизель түлш	литр	2030	2034	2042	2042	2042	2042	2042	2042	2042	2064	2064	2104	2144
5	Газ	литр	970	970	970	970	970	1130	1130	1130	1130	1130	1130	1130	1130

Хавсралт 7. Түлшний дундаж үнэ, худалдаж буй байршлаар, 2021.III.31

№	Төрөл	хэмжих нэгж	Чингэлтэй	Сүхбаатар	Баянгол	Баянзүрх	Сонгино хайрхан	Дундаж үнэ		
1	Түлшний мод	хар мод	6-7 кг	1 шуудай	4000	4000		4500	3500	4000
		нарс	6-7 кг	1 шуудай	4000	4000		4500	4000	4125
2	Сайжруулсан түлш	25 кг	1 шуудай	937	937		937	937	937	
3	Сайжруулсан түлш	1 тонн					37500		37500	

Нийслэлийн Статистикийн Газар

www.ubstat.mn