

## ТАНИЛЦУУЛГА

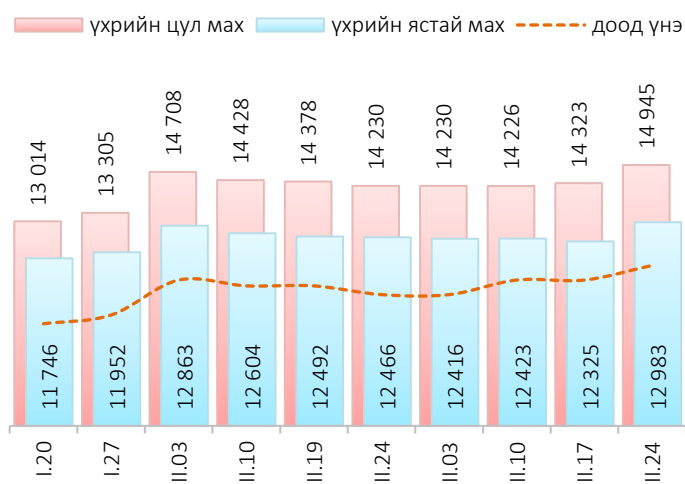
Хүнсний барааны үнийн 2021 оны  
III сарын 24-ний өдрийн ажиглалт

Нийслэлийн төвийн 6 дүүрэгт байрладаг 13 хүнсний зах, худалдааны төвд хийсэн 32 нэр төрлийн хүнсний бараа бүтээгдэхүүний үнийн 2021 оны 3 дугаар сарын IV долоо хоногийн ажиглалтаар өмнөх долоо хоногтой харьцуулахад 16 нэрийн барааны үнэ (50.0%) **тогтвортой**, 3 нэрийн барааны үнэ (9.4%) **буурсан**, 13 нэрийн барааны үнэ (40.6%) **өссөн** байна. Үүнд:

≈ Үнэ тогтвортой	↓ Үнэ буурсан	↑ Үнэ өссөн
<ul style="list-style-type: none"> <li>"Алтан Тариа" савласан гурил дээдийн дээд</li> <li>"Алтан Тариа" савласан гурил II</li> <li>"Сүү" ХК савласан 1 л сүү</li> <li>"Сүү" ХК савласан 0.5 л сүү</li> <li>Талх "Атар"</li> <li>Талх, "Зууван чех"</li> <li>Талх, "Хөх тарианы хар"</li> <li>Цагаан будаа "Заантай"</li> <li>Шар будаа</li> <li>Цөцгийн тос, "Сүү ХК"</li> <li>Ногоон цай, Сtimo</li> <li>Төмс, монгол</li> <li>Лууван, монгол</li> <li>Байцай, монгол</li> <li>Хүрэн манжин, монгол</li> <li>Сонгино, хятад</li> </ul>	<ul style="list-style-type: none"> <li>Сүү задгай</li> <li>Ургамлын тос, "Янта"</li> <li>Өндөг, ОХУ</li> </ul>	<ul style="list-style-type: none"> <li>"Алтан Тариа" задгай гурил I</li> <li>"Алтан Тариа" задгай гурил дээд</li> <li>"Алтан Тариа" савласан гурил дээд</li> <li>"Алтан Тариа" савласан гурил I</li> <li>"Сүү ХК" тараг, Цөцгийтэй</li> <li>Элсэн чихэр "Заантай"</li> <li>Хонины мах, ястай</li> <li>Хонины мах, цул</li> <li>Үхрийн мах, ястай</li> <li>Үхрийн мах, цул</li> <li>Адууны мах, ястай</li> <li>Ямааны мах, ястай</li> <li>Алим, фүжи</li> </ul>

## Махны дундаж үнэ

Зураг 1. Үхрийн нэг килограмм махны дундаж үнэ, төгрөг



2021 оны 3 дугаар сарын IV долоо хоногт хонины ястай мах нэг килограмм нь дунджаар 11197 төгрөг, үхрийн ястай мах нэг килограмм нь дунджаар 12983 төгрөгийн үнэ ханштай байна. Үхрийн ястай махны үнэ өмнөх долоо хоногтой харьцуулахад 658 төгрөгөөр (5.3%), үхрийн цул махны үнэ 622 (4.3%) төгрөгөөр тус тус өссөн байв. Энэ долоо хоногийн ажиглалтаар үхрийн ястай мах "Хархорин" хүнсний захад хамгийн хямд буюу 11500 төгрөг, харин "Их наяд" худалдааны төвд хамгийн өндөр үнэтэй буюу 15500 төгрөг байна.

## Хүснэгт 1. Нэг килограмм махны жижиглэн худалдах дундаж үнэ, төгрөг

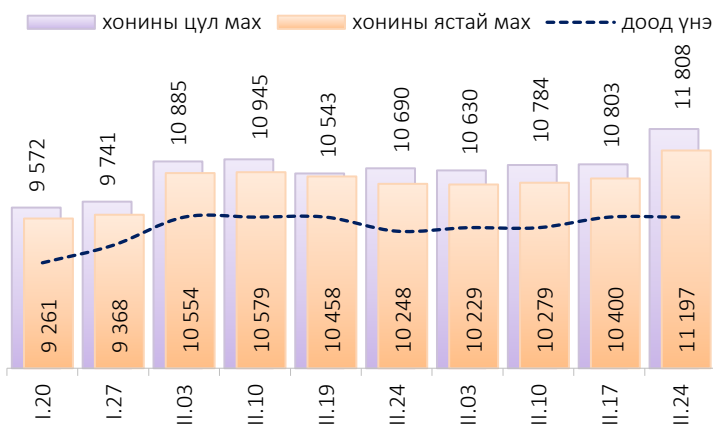
Үхрийн ястай мах												
	I	II	III	IV	V	VI	VII	VIII	IX	X	XI	XII
2015	7 415	7 565	7 810	8 080	8 145	8 445	7 985	7 230	7 005	5 975	5 620	5 520
2016	6 165	6 875	7 105	8 170	8 495	7 930	6 950	6 865	6 120	5 235	5 495	5 580
2017	6 775	7 405	7 785	7 985	8 230	7 905	7 725	7 375	7 250	6 945	6 710	6 505
2018	6 615	7 110	7 740	8 365	8 465	8 735	9 085	8 225	7 780	7 845	8 005	8 305
2019	8 875	8 925	9 390	9 635	10 960	11 700	12 280	11 540	11 375	10 950	10 090	9 755
2020	10 535	11 415	11 665	11 735	11 940	12 640	12 760	11 760	11 235	10 855	11 075	11 211
2021	11 615	12 605	12 983*									

Хонины ястай мах												
	I	II	III	IV	V	VI	VII	VIII	IX	X	XI	XII
2015	5 860	6 140	6 735	7 460	7 555	7 455	6 830	6 050	5 540	4 510	4 200	3 930
2016	4 625	5 495	5 970	6 935	6 945	6 525	5 780	5 605	4 940	4 250	3 945	4 390
2017	5 650	6 030	6 675	7 080	7 235	6 700	6 575	6 395	6 210	5 760	5 380	5 140
2018	5 240	5 945	6 560	7 290	7 490	7 515	7 535	6 980	6 415	6 440	6 690	6 695
2019	7 170	7 340	7 945	8 710	9 820	10 430	10 045	9 700	9 640	9 095	7 710	7 635
2020	8 705	9 600	9 765	9 835	10 125	10 385	10 650	9 870	9 170	8 715	8 635	8 580
2021	9 040	10 460	11 197*									

\* 4-р долоо хоногийн ажиглалтаар

## Зураг 2. Хонины нэг килограмм махны дундаж үнэ, төгрөг



Өмнөх долоо хоногтой харьцуулахад хонины ястай махны үнэ 797 төгрөгөөр (7.7%), хонины цул махны үнэ 1005 төгрөгөөр (9.3%) тус тус өссөн байлаа. Энэ долоо хоногийн ажиглалтаар хонины ястай мах “Хүчит шонхор” захад хамгийн хямд буюу 9500 төгрөгөөр, харин “Их наяд” худалдааны төвд хамгийн өндөр үнэтэй буюу 13800 төгрөгөөр худалдаалж байна.

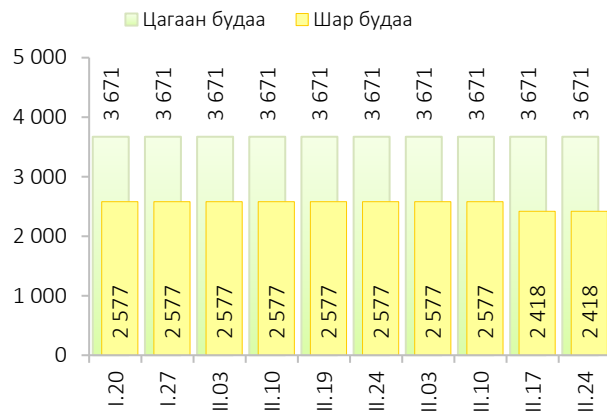
## Гурилын үнэ

2021 оны 3 дугаар сарын IV долоо хоногт нийслэлийн хүнсний томоохон зах, дэлгүүрт “Алтан тариа” савласан нэг кг гурилын үнэ дээд зэрэг нь 1450-1800 төгрөг, 1-р зэргийнх 1300-1600 төгрөг, 2-р зэргийнх 969-1000 төгрөг байна.

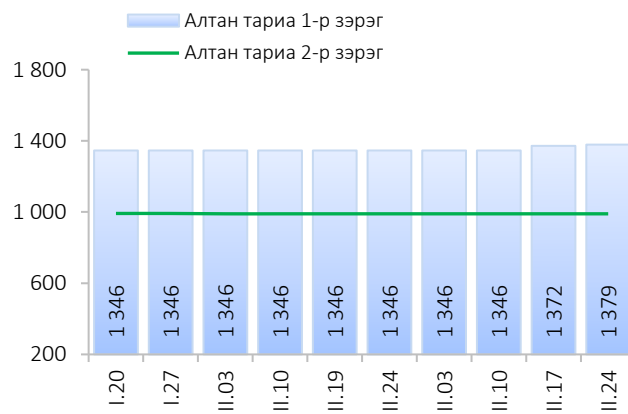
Худалдан авагч олон байдаг “Хүчит шонхор”, “Таван эрдэнэ”, “Бөмбөгөр”, “Баянзүрх”, “Хархорин”, “Барс” хүнсний захуудад задгайгаар буюу шуудайгаар худалдаж буй нэг кг дээд зэргийн “Алтан тариа” гурилын үнэ 1450-1600 төгрөг, 1-р зэргийн гурил 1300-1400 төгрөгөөр тус тус зарагдаж байна.



Зураг 3. Нэг килограмм будааны үнэ, төгрөг




Зураг 4. Нэг килограмм савласан гурилын үнэ, төгрөг



“Атар” талх хүнсний зах, дэлгүүрт 1199-1320 төгрөгийн үнэтэй байна. “Номин” супермаркетэд “Атар” талхыг хамгийн хямд буюу 1199 төгрөгөөр, харин “Сансар” супермаркетэд хамгийн өндөр үнээр буюу 1320 төгрөгөөр худалдаалж байна.

### Хүнсний ногооны үнэ

Зураг 5. Нэг килограмм хүнсний ногооны дундаж үнэ, төгрөг



2021 оны 3 дугаар сарын IV долоо хоногт өмнөх долоо хоногтой харьцуулахад хүнсний ногооны үнэ тогтвортой байна.

### Хэрэглээний үнийн ажиглалтын хавсралт хүснэгт:

- Хавсралт 1. Хүнсний барааны үнийн ажиглалт, хүнсний зах, худалдааны төвөөр, 2021.III.24
- Хавсралт 2. Хүнсний барааны дундаж үнийн зэрэгцүүлэлт, 2021 оны I, II, III сар
- Хавсралт 3. Хүнсний барааны дундаж үнийн зэрэгцүүлэлт, 2015-2021 оны III сарын 24
- Хавсралт 4. Шатахуун, түлшний үнэ, ШТС-аар, 2021.III.24
- Хавсралт 5. Шатахууны үнийн зэрэгцүүлэлт, 2021 оны I, II, III сарын ажиглалтаар
- Хавсралт 6. Шатахууны үнэ өөрчлөгдсөн өдөр, 2020-2021 он
- Хавсралт 7. Түлшний дундаж үнэ, худалдаж буй байршлаар, 2021.III.24

Хавсралт 1. Хүнсний барааны үнийн ажиглалт, хүнсний зах, худалдааны төвөөр, 2021.III.24

№	Бүтээгдэхүүний нэр		хэмжих нэгж	Баянзүрх зах	Сансар Супер-маркет	Хүчит шонхор зах	Бөмбөгөр ХТ	Саруул зах	Барс ХТ	Таван эрдэнэ зах*	Хархорин зах	Номин Супер-маркет	М-Март	Оргил Супер-маркет	Е Март	Их наяд ХТ	Дундаж үнэ	
1	"Алтан тариа" гурил	дээд	кг	1600	1514	1600	1600		1450	1600	1600	1541	1630	1545	1600		1570	
		1-р зэрэг	кг	1300	1298	1300	1300		1300	1300	1400	1439	1337	1290	1430		1335	
2	"Алтан тариа" савласан гурил	дээдийн дээд	кг	2200	2200	2200	2200	2400	2200	2200	2200	2199	2270	2200	2220	2300	2229	
		дээд	кг	1600	1570	1600	1600	1800	1450	1600	1600	1619	1660	1570	1600	1630	1606	
		1-р зэрэг	кг	1300	1370	1300	1300	1600	1300	1300	1300	1400	1439	1480	1320	1430	1420	1379
		2-р зэрэг	кг	1000	970	1000	1000	1000	1000	1000	1000	1000	969	1000	970	970		990
3	Сүү	Сүү ХК 1л	литр	2800	2860	2800	2800	2800	2800	2900	2800	2859	2860	2860	2900	2900	2841	
		Сүү ХК 0.5л	литр	1300	1320	1300	1300	1300	1300	1400	1300	1319	1320	1320	1350	1400	1325	
		Задгай	литр							2400	2500						2449	
4	Тараг, Цэцгийтэй		литр	2700	2750	2800	2700	2700	2600	2800	2700		2750	2750	2640	2900	2731	
5	Талх	Атар	ширхэг	1300	1320	1300	1300	1300	1300	1300	1300	1199	1220	1200	1310	1300	1280	
		Зууван чех	ширхэг	1800	1760	1600	1600	1800	1600	1700	1600	1719	1720	1760	1750		1699	
		Хар талх	300 гр	1200	1210	1200	1200	1250	1200	1200	1200	1200	1269	1260	1210	1220	1200	1217
6	Будаа	цагаан	кг	3500	4010	3500	3500		3500	3500	3500	3920	4050			3800	3671	
		шар	кг	2500		2200	2200		2200	3000	2500							2418
7	Цэцгийн тос, "Сүү" ХК		200 гр	4500		4000			4400			4179	4180	4180		4500	4273	
8	Ургамлын тос, "Янта"		1 литр	4000	4960	4000	4000		4000	4300	4000	3749	5120	4700	4900	4000	4288	
9	Ногоон цай, Сtimo		90 гр	1600	1660	1600	1600		1600	1600	1500	1469	1630	1600	1450		1572	
10	Элсэн чихэр		кг	2700		2800	2700		2700	2700	2700	2740	3100				2765	
11	Хонины мах	ястай	кг	10500		9500	11000	13500	11500	11500	9800	10999	9300		12800	13800	11197	
		цул	кг	12000		10500	12000				11000					13800	11808	
12	Үхрийн мах	ястай	кг	12500		12000	13500	14500	12000	13500	11500	12499	11500		14500	15500	12983	
		цул	кг	14000		13500	15000	15500	14000	15500	13500	13999	14800		17800	17500	14945	
13	Адууны мах, ястай		кг	11500		11000	10000				12000						11100	
14	Ямааны мах, ястай		кг			8800					9500						9143	
15	Төмс, монгол		кг	1000	1000	800	1000	1000	900	1300	800	899	1090	1000	890	1000	968	
16	Лууван, монгол		кг	1500	1500	1500	1500	2000	1500	1800	1500	1399	1600	1500	1080	2000	1550	
17	Байцай, монгол		кг	2500	1880	1800	1800	2500	2000	2500	2200	1499		1500	1440	2000	1932	
18	Хүрэн манжин, монгол		кг	2800		2000	2000	3500	2500	2500	2500					2500	2501	
19	Сонгино, хятад		кг	1500	2000	1800	1800	2500	2500	2000	1500		2000			1500	1878	
20	Алим, фүжи		кг	4500	6300	4800	5000		4800	5000	5500	4699	5200			5000	5059	
21	Өндөг, ОХУ		ширхэг	420	500	410	450	450	400	500	480	499	470	420	440	460	453	

\* Үнийн ажиглалт хийх өдөр тухайн зах ажиллаагүй учир өмнөх 7 хоногийн үнээр оруулсан.

## Хавсралт 2. Хүнсний барааны дундаж үнийн зэрэгцүүлэлт 2021 оны I, II, III сар

№	Бүтээгдэхүүний нэр		хэмжих нэгж	2021 I.06	2021 I.13	2021 I.20	2021 I.27	2021 II.03	2021 II.10	2021 II.19	2021 II.24	2021 III.03	2021 III.10	2021 III.17	2021 III.24	21.III.24 21.III.17	
1	"Алтан тариа" гурил	дээд	кг	1535	1535	1535	1527	1542	1542	1542	1551	1551	1551	1564	1570	100.4	
		1-р зэрэг	кг	1304	1304	1304	1304	1304	1304	1304	1304	1304	1304	1304	1323	1335	100.9
2	"Алтан тариа" савласан гурил	дээдийн дээд	кг	2181	2181	2189	2189	2223	2223	2223	2223	2223	2229	2229	2229	100.0	
		дээд	кг	1565	1565	1572	1566	1579	1579	1579	1587	1587	1587	1603	1606	100.2	
		1-р зэрэг	кг	1346	1346	1346	1346	1346	1346	1346	1346	1346	1346	1346	1372	1379	100.5
		2-р зэрэг	кг	992	992	992	992	990	990	990	990	990	990	990	990	990	100.0
3	Сүү	Сүү ХК 1л	литр	2841	2841	2841	2841	2841	2841	2841	2841	2841	2841	2841	2841	100.0	
		Сүү ХК 0.5л	литр	1317	1317	1317	1317	1325	1325	1325	1325	1325	1325	1325	1325	100.0	
		Задгай	литр	1732	2000	2000	2498	2498	2498	2498	2498	2498	2498	2498	2498	2449	98.0
4	Тараг, Цөцгийтэй		литр	2645	2645	2645	2645	2645	2645	2645	2645	2715	2715	2715	2731	100.6	
5	Талх	Атар	ширхэг	1280	1280	1280	1280	1280	1280	1280	1280	1280	1280	1280	1280	100.0	
		Зууван чех	ширхэг	1699	1699	1699	1699	1699	1699	1699	1699	1699	1699	1699	1699	100.0	
		Хар талх	300 гр	1217	1217	1217	1217	1217	1217	1217	1217	1217	1217	1217	1217	100.0	
6	Будаа	цагаан	кг	3661	3671	3671	3671	3671	3671	3671	3671	3671	3671	3671	3671	100.0	
		шар	кг	2577	2577	2577	2577	2577	2577	2577	2577	2577	2577	2418	2418	100.0	
7	Цөцгийн тос, "Сүү" ХК		200 гр	4273	4273	4273	4273	4273	4273	4273	4273	4273	4273	4273	4273	100.0	
8	Ургамлын тос, "Янта"		1 литр	4248	4231	4305	4305	4305	4305	4305	4305	4305	4305	4305	4288	99.6	
9	Ногоон цай, Сtimo		90 гр	1572	1572	1572	1572	1572	1572	1572	1572	1572	1572	1572	1572	100.0	
10	Элсэн чихэр		кг	2610	2610	2610	2751	2726	2726	2726	2726	2726	2726	2726	2765	101.4	
11	Хонины мах	ястай	кг	8728	8797	9261	9368	10554	10579	10458	10248	10229	10279	10400	11197	107.7	
		цул	кг	9150	9346	9572	9741	10885	10945	10543	10690	10630	10784	10803	11808	109.3	
12	Үхрийн мах	ястай	кг	11371	11396	11746	11952	12863	12604	12492	12466	12416	12423	12325	12983	105.3	
		цул	кг	12564	12795	13014	13305	14708	14428	14378	14230	14230	14226	14323	14945	104.3	
13	Адууны мах, ястай		кг	9091	9028	9028	9028	9643	9577	9577	9643	9643	9747	9984	11100	111.2	
14	Ямааны мах, ястай		кг	7500	7800	7800	7899	8746	8746	8746	8746	8746	8746	8746	9143	104.5	
15	Төмс, монгол		кг	935	935	935	985	968	968	968	968	968	968	968	968	100.0	
16	Лууван, монгол		кг	1550	1550	1562	1562	1536	1536	1558	1558	1558	1550	1550	1550	100.0	
17	Байцай, монгол		кг	1719	1725	1750	1827	1816	1816	1851	1903	1903	1932	1932	1932	100.0	
18	Хүрэн манжин, монгол		кг	2315	2343	2343	2343	2343	2343	2343	2376	2418	2501	2501	2501	100.0	
19	Сонгино, хятад		кг	1691	1691	1691	1691	1715	1715	1801	1801	1878	1878	1878	1878	100.0	
20	Алим, фүжи		кг	4985	4985	5026	5026	5026	5026	5026	5026	5026	5026	5026	5059	100.7	
21	Өндөг, ОХУ		ширхэг	374	374	378	378	400	400	429	463	461	461	459	453	98.7	

Хавсралт 3. Хүнсний барааны дундаж үнийн зэрэгцүүлэлт, 2015-2021 оны III сарын 24

№	Бүтээгдэхүүний нэр		хэмжих нэгж	2015.III	2016.III	2017.III	2018.III	2019.III	2020.III	2021 III.24	2021/2020	2021/2019	2021/2018	2021/2017	2021/2016	2021/2015
1	"Алтан тариа" гурил	дээд	кг	1185	1270	1240	1310	1347	1427	1570	110.0	116.6	119.8	126.6	123.6	132.5
		1-р зэрэг	кг	1010	1065	1000	1075	1061	1181	1335	113.0	125.8	124.2	133.5	125.4	132.2
2	"Алтан тариа" савласан гурил	дээдийн дээд	кг	1600	1595	1585	1640	1763	2165	2229	103.0	126.4	135.9	140.6	139.7	139.3
		дээд	кг	1220	1295	1265	1345	1363	1510	1606	106.4	117.8	119.4	127.0	124.0	131.6
		1-р зэрэг	кг	1030	1090	1040	1100	1091	1228	1379	112.3	126.4	125.4	132.6	126.5	133.9
		2-р зэрэг	кг	845	835	810	870	865	920	990	107.6	114.5	113.8	122.2	118.6	117.2
3	Сүү	Сүү ХК 1л	литр	2315	2115	2375	2740	2733	2680	2841	106.0	104.0	103.7	119.6	134.3	122.7
		Сүү ХК 0.5л	литр	990	925	1055	1115	1125	1207	1325	109.8	117.8	118.8	125.6	143.2	133.8
		Задгай	литр	1400	1300	1700	2000	1897	1897	2449	129.1	129.1	122.5	144.1	188.4	174.9
4	Тараг, Цөцгийтэй		литр	2215	2180	2170	2595	2582	2455	2731	111.2	105.8	105.2	125.9	125.3	123.3
5	Талх	Атар	ширхэг	1065	1150	1165	1175	1251	1299	1280	98.5	102.3	108.9	109.9	111.3	120.2
		Зууван чех	ширхэг	1180	1255	1225	1335	1385	1557	1699	109.1	122.7	127.3	138.7	135.4	144.0
		Хар талх	300 гр			870	925	957	1091	1217	111.5	127.2	131.6	139.9	-	-
6	Будаа	цагаан	кг					3470	3699	3671	99.2	105.8	-	-	-	-
		шар	кг	1795	1695	1745	1740	1931	2803	2418	86.3	125.2	139.0	138.6	142.7	134.7
7	Цөцгийн тос, "Сүү" ХК		200 гр	3005	3255	3290	5135	4247	4174	4273	102.4	100.6	83.2	129.9	131.3	142.2
8	Ургамлын тос, "Янта"		1 литр			3340	3590	3472	3461	4288	123.9	123.5	119.4	128.4	-	-
9	Ногоон цай, Сtimo		90 гр			1470	1515	1521	1537	1572	102.3	103.4	103.8	106.9	-	-
10	Элсэн чихэр		кг					2772	2747	2765	100.7	99.7	-	-	-	-
11	Хонины мах	ястай	кг	7745	6755	7130	7120	8368	9694	11197	115.5	133.8	157.3	157.0	165.8	144.6
		цул	кг	7720	7250	7410	7500	8622	9143	11808	129.1	137.0	157.4	159.4	162.9	153.0
12	Үхрийн мах	ястай	кг	8335	7690	8195	8180	9534	11616	12983	111.8	136.2	158.7	158.4	168.8	155.8
		цул	кг	9955	8935	9380	9720	11614	13742	14945	108.8	128.7	153.8	159.3	167.3	150.1
13	Адууны мах, ястай		кг	5775	4875	4925	5875	6745	9233	11100	120.2	164.6	188.9	225.4	227.7	192.2
14	Ямааны мах, ястай		кг	6050	4825	4825	5400	6399	7823	9143	116.9	142.9	169.3	189.5	189.5	151.1
15	Төмс, монгол		кг	1245	1075	735	1055	854	947	968	102.2	113.3	91.8	131.7	90.0	77.8
16	Лууван, монгол		кг	1375	1970	1025	1400	1209	1847	1550	83.9	128.2	110.7	151.2	78.7	112.7
17	Байцай, монгол		кг	1310	1820	1935	1570	1336	1920	1932	100.6	144.6	123.1	99.8	106.2	147.5
18	Хүрэн манжин, монгол		кг			1560	2285	1690	1665	2501	150.2	148.0	109.5	160.3	-	-
19	Сонгино, хятад		кг	1195	1310	1290	1375	1219	1485	1878	126.5	154.1	136.6	145.6	143.4	157.2
20	Алим, фүжи		кг	4245	4035	4250	4090	4183	4123	5059	122.7	120.9	123.7	119.0	125.4	119.2
21	Өндөг, ОХУ		ширхэг	305	285	335	295	329	343	453	132.1	137.7	153.6	135.2	158.9	148.5

Хавсралт 4. Шатахуун, түлшний үнэ, ШТС-аар, 2021.III.24

№	Төрөл	хэмжих нэгж	Жаст ойл	Петровис	Магнай трейд	Сод монгол	Шунхлай	Юнигаз	дундаж үнэ
1	Аи-95	литр		2100	2100	2100	2100		2100
2	Аи-80	литр	1300	1400					1350
3	Аи-92	литр	1370	1450	1450	1450	1450		1434
4	Дизель түлш	литр	1960	2190	2190	2190	2190		2144
5	Газ	литр						1130	1130

Хавсралт 5. Шатахууны үнийн зэрэгцүүлэлт 2021 оны I, II, III сарын ажиглалтаар

№	Төрөл	хэмжих нэгж	21.I.06	21.I.13	21.I.20	21.I.27	21.II.03	21.II.10	21.II.19	21.II.24	21.III.03	21.III.10	21.III.17	21.III.24	<u>21.III.24</u> <u>21.III.17</u>
1	Аи-95	литр	2000	2000	2000	2000	2000	2000	2000	2050	2100	2100	2100	2100	100.0
2	Аи-80	литр	1350	1350	1350	1350	1350	1350	1350	1350	1350	1350	1350	1350	100.0
3	Аи-92	литр	1422	1422	1428	1428	1434	1434	1434	1434	1434	1434	1434	1434	100.0
4	Дизель түлш	литр	2042	2042	2042	2064	2064	2064	2064	2104	2144	2144	2144	2144	100.0
5	Газ	литр	1130	1130	1130	1130	1130	1130	1130	1130	1130	1130	1130	1130	100.0

Хавсралт 6. Шатахууны үнэ өөрчлөгдсөн өдөр, 2020-2021 он

№	Төрөл	хэмжих нэгж	2020 VIII.05	2020 VIII.12	2020 VIII.19	2020 IX.02	2020 IX.16	2020 IX.23	2020 X.14	2020 X.28	2021 I.20	2021 I.27	2021 II.03	2021 II.24	2021 III.03
1	Аи-95	литр	2000	2000	2000	2000	2000	2000	2000	2000	2000	2000	2000	2050	2100
2	Аи-80	литр	1330	1350	1350	1325	1350	1350	1350	1350	1350	1350	1350	1350	1350
3	Аи-92	литр	1424	1434	1434	1434	1432	1428	1426	1422	1422	1428	1434	1434	1434
4	Дизель түлш	литр	2030	2034	2042	2042	2042	2042	2042	2042	2042	2064	2064	2104	2144
5	Газ	литр	970	970	970	970	970	1130	1130	1130	1130	1130	1130	1130	1130

Хавсралт 7. Түлшний дундаж үнэ, худалдаж буй байршлаар, 2021.III.24

№	Төрөл	хэмжих нэгж	Чингэлтэй	Сүхбаатар	Баянгол	Баянзүрх	Сонгино хайрхан	Дундаж үнэ		
1	Түлшний мод	хар мод	6-7 кг	1 шуудай	4000	4000		4500	3500	4000
		нарс	6-7 кг	1 шуудай	4000	4000		4500	4000	4125
2	Сайжруулсан түлш	25 кг	1 шуудай	937	937			937	937	937
3	Сайжруулсан түлш	1 тонн						37500		37500

Нийслэлийн Статистикийн Газар

www.ubstat.mn