

ТАНИЛЦУУЛГА

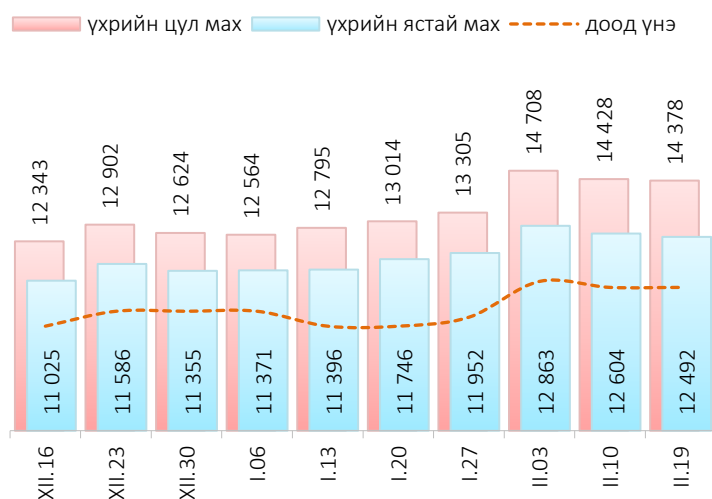
Хүнсний барааны үнийн 2021 оны
II сарын 19-ний өдрийн ажиглалт

Нийслэлийн төвийн 6 дүүрэгт байрладаг 13 хүнсний зах, худалдааны төвд хийсэн 32 нэр төрлийн хүнсний бараа бүтээгдэхүүний үнийн 2021 оны 2 дугаар сарын III долоо хоногийн ажиглалтаар өмнөх долоо хоногтой харьцуулахад 24 нэрийн барааны үнэ (75.0%) **тогтвортой**, 4 нэрийн барааны үнэ (12.5%) **буурсан**, 4 нэрийн барааны үнэ (12.5%) **өссөн** байна. Үүнд:

≈ Үнэ тогтвортой	↓ Үнэ буурсан	↑ Үнэ өссөн
<ul style="list-style-type: none"> "Алтан Тариа" задгай гурил дээд "Алтан Тариа" задгай гурил I "Алтан Тариа" савласан гурил дээдийн дээд "Алтан Тариа" савласан гурил дээд "Алтан Тариа" савласан гурил I "Алтан Тариа" савласан гурил II "Сүү" ХК савласан 1 л сүү "Сүү" ХК савласан 0.5 л сүү Сүү задгай "Сүү ХК" тараг, Цөцгийтэй Талх "Атар" Талх, "Зууван чех" Талх, "Хөх тарианы хар" Цагаан будаа "Заантай" Шар будаа Цөцгийн тос, "Сүү ХК" Ургамлын тос, "Янта" Ногоон цай, Сtimo Элсэн чихэр "Заантай" Адууны мах, ястай Ямааны мах, ястай Төмс, монгол Хүрэн манжин, монгол Алим, Фүжи 	<ul style="list-style-type: none"> Хонины мах, ястай Хонины мах, цул Үхрийн мах, ястай Үхрийн мах, цул 	<ul style="list-style-type: none"> Лууван, монгол Байцай, монгол Сонгино, хятад Өндөг, ОХУ

Махны дундаж үнэ

Зураг 1. Үхрийн нэг килограмм махны дундаж үнэ, төгрөг



2021 оны 2 дугаар сарын III долоо хоногт хонины ястай мах нэг килограмм нь дунджаар 10458 төгрөг, үхрийн ястай мах нэг килограмм нь дунджаар 12492 төгрөгийн үнэтэй байна. Үхрийн ястай махны үнэ өмнөх долоо хоногтой харьцуулахад 112 төгрөгөөр (0.9%), үхрийн цул махны үнэ 50 төгрөгөөр (0.3%) тус тус буурсан байна. Энэ долоо хоногийн ажиглалтаар үхрийн ястай мах "Хархорин" хүнсний захад хамгийн хямд буюу 10800 төгрөг, харин "Саруул" хүнсний захад хамгийн өндөр үнэтэй буюу 15000 төгрөг байна.

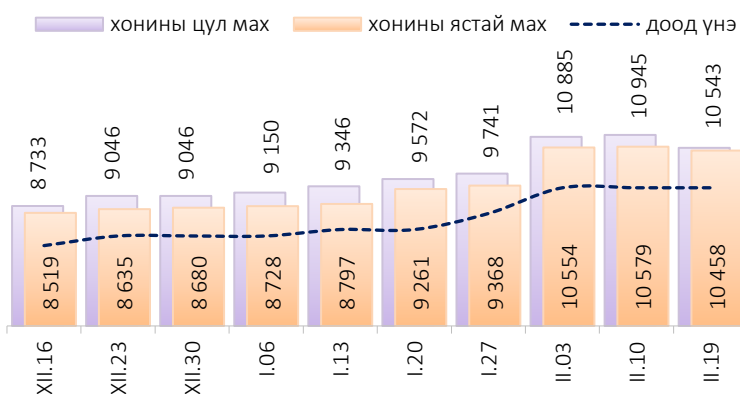
Хүснэгт 1. Нэг килограмм махны жижиглэн худалдах дундаж үнэ, төгрөг

Үхрийн ястай мах												
	I	II	III	IV	V	VI	VII	VIII	IX	X	XI	XII
2015	7 415	7 565	7 810	8 080	8 145	8 445	7 985	7 230	7 005	5 975	5 620	5 520
2016	6 165	6 875	7 105	8 170	8 495	7 930	6 950	6 865	6 120	5 235	5 495	5 580
2017	6 775	7 405	7 785	7 985	8 230	7 905	7 725	7 375	7 250	6 945	6 710	6 505
2018	6 615	7 110	7 740	8 365	8 465	8 735	9 085	8 225	7 780	7 845	8 005	8 305
2019	8 875	8 925	9 390	9 635	10 960	11 700	12 280	11 540	11 375	10 950	10 090	9 755
2020	10 535	11 415	11 665	11 735	11 940	12 640	12 760	11 760	11 235	10 855	11 075	11 211
2021	11 615	12 492*										

Хонины ястай мах												
	I	II	III	IV	V	VI	VII	VIII	IX	X	XI	XII
2015	5 860	6 140	6 735	7 460	7 555	7 455	6 830	6 050	5 540	4 510	4 200	3 930
2016	4 625	5 495	5 970	6 935	6 945	6 525	5 780	5 605	4 940	4 250	3 945	4 390
2017	5 650	6 030	6 675	7 080	7 235	6 700	6 575	6 395	6 210	5 760	5 380	5 140
2018	5 240	5 945	6 560	7 290	7 490	7 515	7 535	6 980	6 415	6 440	6 690	6 695
2019	7 170	7 340	7 945	8 710	9 820	10 430	10 045	9 700	9 640	9 095	7 710	7 635
2020	8 705	9 600	9 765	9 835	10 125	10 385	10 650	9 870	9 170	8 715	8 635	8 580
2021	9 040	10 458*										

* 3-р долоо хоногийн ажиглалтаар

Зураг 2. Хонины нэг килограмм махны дундаж үнэ, төгрөг



Өмнөх долоо хоногтой харьцуулахад хонины ястай махны үнэ 121 төгрөгөөр (1.1%), хонины цул махны үнэ 402 төгрөгөөр (3.7%) тус тус буурсан байна. Энэ долоо хоногийн ажиглалтаар хонины ястай мах “Хархорин” хүнсний захад хамгийн хямд буюу 9300 төгрөгөөр, харин “Саруул” хүнсний захад хамгийн өндөр үнэтэй буюу 14500 төгрөгөөр худалдаалж байна.

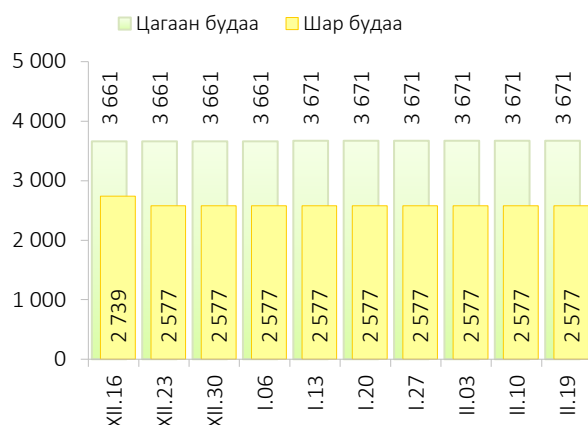
Гурилын үнэ

2021 оны 2 дугаар сарын III долоо хоногт нийслэлийн хүнсний томоохон зах, дэлгүүрт “Алтан тариа” савласан нэг кг гурилын үнэ дээд зэрэг нь 1480-1800 төгрөг, 1-р зэргийнх 1300-1600 төгрөг, 2-р зэргийнх 969-1000 төгрөг байна.

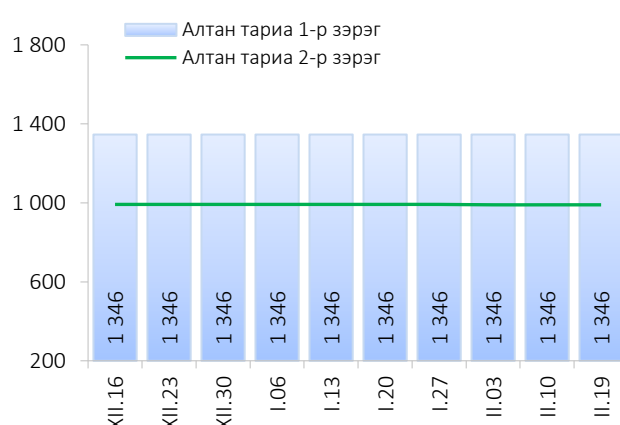
Худалдан авагч олон байдаг “Хүчит шонхор”, “Таван эрдэнэ”, “Бөмбөгөр”, “Баянзүрх”, “Хархорин”, “Барс” хүнсний захуудад задгайгаар буюу шуудайгаар худалдаж буй нэг кг дээд зэргийн “Алтан тариа” гурилын үнэ 1500-1600 төгрөг, 1-р зэргийн гурил 1300 төгрөгөөр тус тус зарагдаж байна.



Зураг 3. Нэг килограмм будааны үнэ, төгрөг




Зураг 4. Нэг килограмм савласан гурилын үнэ, төгрөг



“Атар” талх хүнсний зах, дэлгүүрт 1199-1320 төгрөгийн үнэтэй байна. “Номин” супермаркетад “Атар” талхыг хамгийн хямд буюу 1199 төгрөгөөр, харин “Сансар” супермаркетад хамгийн өндөр үнээр буюу 1320 төгрөгөөр худалдаалж байна.

Хүнсний ногооны үнэ

Зураг 5. Нэг килограмм хүнсний ногооны дундаж үнэ, төгрөг



2021 оны 2 дугаар сарын III долоо хоногт өмнөх долоо хоногтой харьцуулахад монгол лууван 1.4 хувиар өсч 1558 төгрөгөөр, монгол байцай 1.9 хувиар өсч 1851 төгрөгөөр, сонгино 5.0 хувиар өсч 1801 төгрөгөөр тус тус худалдаалагдаж байна.

Хэрэглээний үнийн ажиглалтын хавсралт хүснэгт:

- Хавсралт 1. Хүнсний барааны үнийн ажиглалт, хүнсний зах, худалдааны төвөөр, 2021.II.19
- Хавсралт 2. Хүнсний барааны дундаж үнийн зэрэгцүүлэлт, 2020 оны XII сар, 2021 оны I, II сар
- Хавсралт 3. Хүнсний барааны дундаж үнийн зэрэгцүүлэлт, 2015-2021 оны II сарын 19
- Хавсралт 5. Шатахуун, түлшний үнэ, ШТС-аар, 2021.II.19
- Хавсралт 6. Шатахууны үнийн зэрэгцүүлэлт, 2020 оны XII сар, 2021 оны I, II сарын ажиглалтаар
- Хавсралт 7. Шатахууны үнэ өөрчлөгдсөн өдөр, 2020-2021 он
- Хавсралт 8. Түлшний дундаж үнэ, худалдаж буй байршлаар, 2021.II.19

Хавсралт 1. Хүнсний барааны үнийн ажиглалт, хүнсний зах, худалдааны төвөөр, 2021.И.19

№	Бүтээгдэхүүний нэр	хэмжих нэгж	Баянзүрх зах	Сансар Супер-маркет	Хүчит шонхор зах	Бөмбөгөр ХТ	Саруул зах	Барс ХТ	Таван эрдэнэ зах	Хархорин зах	Номин Супер-маркет	М-Март	Оргил Супер-маркет	Е Март	Их наяд ХТ		
1	"Алтан тариа" гурил	дээд	кг	1600	1514	1600	1500	1500	1600	1500	1541	1590	1545	1480			
		1-р зэрэг	кг	1300	1298	1300	1300	1300	1300	1300	1300	1319	1337	1290	1300		
2	"Алтан тариа" савласан гурил	дээдийн дээд	кг	2200	2200	2200	2200	2400	2200	2200	2200	2199	2270	2200	2220		
		дээд	кг	1600	1540	1600	1500	1800	1500	1600	1500	1559	1610	1570	1480	1700	
		1-р зэрэг	кг	1300	1320	1300	1300	1600	1300	1300	1300	1319	1360	1320	1320	1500	
		2-р зэрэг	кг	1000	970	1000	1000	1000	1000	1000	1000	969	1000	970	970		
3	Сүү	Сүү ХК 1л	литр	2800	2860	2800	2800	2800	2800	2900	2800	2859	2860	2860	2900	2900	
		Сүү ХК 0.5л	литр	1300	1320	1300	1300	1300	1300	1300	1400	1300	1319	1320	1320	1350	1400
		Задгай	литр							2400	2600						
4	Тараг, Цөцгийтэй	литр	2600	2640	2600	2600	2600	2500	2800	2700		2640	2640	2640	2800		
5	Талх	Атар	ширхэг	1300	1320	1300	1300	1300	1300	1300	1300	1199	1220	1200	1310	1300	
		Зууван чех	ширхэг	1800	1760	1600	1600	1800	1600	1700	1600	1719	1720	1760	1750		
		Хар талх	300 гр	1200	1210	1200	1200	1250	1200	1200	1200	1269	1260	1210	1220	1200	
6	Будаа	цагаан	кг	3500	4010	3500	3500	3500	3500	3500	3920	4050			3800		
		шар	кг	2500		2500	2500	2500	2500	3000	2500						
7	Цөцгийн тос, "Сүү" ХК	200 гр	4500		4000			4400			4179	4180	4180		4500		
8	Ургамлын тос, "Янта"	1 литр	4000	4960	4000	4000		4000	4300	4200	3749	5120	4700	4900	4000		
9	Ногоон цай, Сtimo	90 гр	1600	1660	1600	1600		1600	1600	1500	1469	1630	1600	1450			
10	Элсэн чихэр	кг	2700		2600	2700		2700	2700	2600	2740	3100					
11	Хонины мах	ястай	кг	10300		9000	9500	14500	10500	11500	9300	10999	8900		10600	11000	
		цул	кг	11000		9500	11000				10300					11000	
12	Үхрийн мах	ястай	кг	12500		11800	11000	15000	11500	13800	10800	12499	11500		13300	14500	
		цул	кг	13500		13000	13500	16500	13500	16000	13000	13999	12900		16600	16500	
13	Адууны мах, ястай	кг	9500		8500	10000				9500					10500		
14	Ямааны мах, ястай	кг			8500					9000							
15	Төмс, монгол	кг	1000	1000	800	1000	1000	900	1300	800	899	1100	1000	890	1000		
16	Лууван, монгол	кг	1500	1500	1500	1500	2000	1500	1800	1500	1499	1600	1500	1080	2000		
17	Байцай, монгол	кг	2000	1880	1500	1800	2500	2000	2500	2200	1399		1500	1380	2000		
18	Хүрэн манжин, монгол	кг	2500		2000	2000	3300	2200	2000	2500					2500		
19	Сонгино, хятад	кг	1500	1580	1500	1800	2500	2500	2000	1500		2000			1500		
20	Алим, фүжи	кг	4500	5900	4800	5000		4800	5000	5500	4699	5200			5000		
21	Өндөг, ОХУ	ширхэг	400	504	450	400	380	420	380	400	499	450	420	440	460		

Хавсралт 2. Хүнсний барааны дундаж үнийн зэрэгцүүлэлт 2020 оны XII, 2021 оны I, II сар

№	Бүтээгдэхүүний нэр		хэмжих нэгж	2020 XII.02	2020 XII.09	2020 XII.16	2020 XII.23	2020 XII.30	2021 I.06	2021 I.13	2021 I.20	2021 I.27	2021 II.03	2021 II.10	2021 II.19	21.II.19 21.II.10	
1	"Алтан тариа" гурил	дээд	кг	1535	1535	1535	1535	1535	1535	1535	1535	1527	1542	1542	1542	100.0	
		1-р зэрэг	кг	1304	1304	1304	1304	1304	1304	1304	1304	1304	1304	1304	1304	1304	100.0
2	"Алтан тариа" савласан гурил	дээдийн дээд	кг	2173	2173	2173	2173	2173	2181	2181	2189	2189	2223	2223	2223	100.0	
		дээд	кг	1572	1572	1572	1565	1565	1565	1565	1572	1566	1579	1579	1579	100.0	
		1-р зэрэг	кг	1346	1346	1346	1346	1346	1346	1346	1346	1346	1346	1346	1346	1346	100.0
		2-р зэрэг	кг	992	992	992	992	992	992	992	992	992	992	990	990	990	100.0
3	Сүү	Сүү ХК 1л	литр	2841	2841	2841	2841	2841	2841	2841	2841	2841	2841	2841	2841	100.0	
		Сүү ХК 0.5л	литр	1317	1317	1317	1317	1317	1317	1317	1317	1317	1317	1325	1325	1325	100.0
		Задгай	литр	1732	1732	1732	1732	1732	1732	2000	2000	2498	2498	2498	2498	2498	100.0
4	Тараг, Цөцгийтэй		литр	2645	2645	2645	2645	2645	2645	2645	2645	2645	2645	2645	2645	100.0	
5	Талх	Атар	ширхэг	1280	1280	1280	1280	1280	1280	1280	1280	1280	1280	1280	1280	100.0	
		Зууван чех	ширхэг	1699	1699	1699	1699	1699	1699	1699	1699	1699	1699	1699	1699	1699	100.0
		Хар талх	300 гр	1217	1217	1217	1217	1217	1217	1217	1217	1217	1217	1217	1217	1217	100.0
6	Будаа	цагаан	кг	3671	3661	3661	3661	3661	3661	3671	3671	3671	3671	3671	3671	100.0	
		шар	кг	2739	2739	2739	2577	2577	2577	2577	2577	2577	2577	2577	2577	2577	100.0
7	Цөцгийн тос, "Сүү" ХК		200 гр	4273	4273	4273	4273	4273	4273	4273	4273	4273	4273	4273	4273	100.0	
8	Ургамлын тос, "Янта"		1 литр	4239	4239	4239	4248	4248	4248	4231	4305	4305	4305	4305	4305	100.0	
9	Ногоон цай, Сtimo		90 гр	1581	1572	1572	1572	1572	1572	1572	1572	1572	1572	1572	1572	100.0	
10	Элсэн чихэр		кг	2610	2610	2610	2610	2610	2610	2610	2610	2751	2726	2726	2726	100.0	
11	Хонины мах	ястай	кг	8555	8508	8519	8635	8680	8728	8797	9261	9368	10554	10579	10458	98.9	
		цул	кг	8825	8775	8733	9046	9046	9150	9346	9572	9741	10885	10945	10543	96.3	
12	Үхрийн мах	ястай	кг	11113	10974	11025	11586	11355	11371	11396	11746	11952	12863	12604	12492	99.1	
		цул	кг	12602	12293	12343	12902	12624	12564	12795	13014	13305	14708	14428	14378	99.7	
13	Адууны мах, ястай		кг	8752	8691	8650	8969	8981	9091	9028	9028	9028	9643	9577	9577	100.0	
14	Ямааны мах, ястай		кг	7000	7000	7000	7500	7500	7500	7800	7800	7899	8746	8746	8746	100.0	
15	Төмс, монгол		кг	893	893	918	918	927	935	935	935	985	968	968	968	100.0	
16	Лууван, монгол		кг	1416	1436	1505	1535	1528	1550	1550	1562	1562	1536	1536	1558	101.4	
17	Байцай, монгол		кг	1454	1544	1600	1638	1710	1719	1725	1750	1827	1816	1816	1851	101.9	
18	Хүрэн манжин, монгол		кг	2207	2288	2384	2315	2315	2315	2343	2343	2343	2343	2343	2343	100.0	
19	Сонгино, хятад		кг	1643	1691	1691	1691	1691	1691	1691	1691	1691	1715	1715	1801	105.0	
20	Алим, фүжи		кг	4985	4985	4985	4985	4985	4985	4985	5026	5026	5026	5026	5026	100.0	
21	Өндөг, ОХУ		ширхэг	374	374	374	374	374	374	374	378	378	400	400	429	107.3	

Хавсралт 3. Хүнсний барааны дундаж үнийн зэрэгцүүлэлт, 2015-2021 оны II сарын 19

№	Бүтээгдэхүүний нэр	хэмжих нэгж	2015.II	2016.II	2017.II	2018.II	2019.II	2020.II	2021 II.19	2021/2020	2021/2019	2021/2018	2021/2017	2021/2016	2021/2015	
1	"Алтан тариа" гурил	дээд	кг	1185	1270	1260	1310	1345	1427	1542	108.1	114.6	117.7	122.4	121.4	130.1
		1-р зэрэг	кг	1005	1065	1025	1075	1060	1181	1304	110.4	123.0	121.3	127.2	122.4	129.8
2	"Алтан тариа" савласан гурил	дээдийн дээд	кг	1575	1595	1585	1640	1765	2147	2223	103.5	125.9	135.5	140.3	139.4	141.1
		дээд	кг	1220	1295	1300	1345	1365	1527	1579	103.4	115.7	117.4	121.5	121.9	129.4
		1-р зэрэг	кг	1035	1090	1085	1100	1090	1228	1346	109.6	123.5	122.4	124.1	123.5	130.0
		2-р зэрэг	кг	840	835	830	870	865	915	990	108.2	114.5	113.8	119.3	118.6	117.9
3	Сүү	Сүү ХК 1л	литр	2365	2125	2270	2515	2735	2671	2841	106.4	103.9	113.0	125.2	133.7	120.1
		Сүү ХК 0.5л	литр	990	930	1080	1040	1125	1207	1325	109.8	117.8	127.4	122.7	142.5	133.8
		Задгай	литр	1400	1300	1275	2000	1900	1732	2498	144.2	131.5	124.9	195.9	192.2	178.4
4	Тараг, Цөцгийтэй	литр	2155	2215	2185	2535	2570	2455	2645	107.7	102.9	104.3	121.1	119.4	122.7	
5	Талх	Атар	ширхэг	1065	1150	1165	1175	1250	1291	1280	99.1	102.4	108.9	109.9	111.3	120.2
		Зууван чех	ширхэг	1180	1255	1215	1335	1385	1549	1699	109.7	122.7	127.3	139.8	135.4	144.0
		Хар талх	300 гр			870	925	960	1078	1217	112.9	126.8	131.6	139.9		
6	Будаа	цагаан	кг					3460	3734	3671	98.3	106.1				
		шар	кг	1795	1695	1730	1740	1900	2803	2577	91.9	135.6	148.1	149.0	152.0	143.6
7	Цөцгийн тос, "Сүү" ХК	200 гр	3005	3255	3255	4765	4250	4174	4273	102.4	100.5	89.7	131.3	131.3	142.2	
8	Ургамлын тос, "Янта"	1 литр			3380	3555	3480	3441	4305	125.1	123.7	121.1	127.4			
9	Ногоон цай, Сtimo	90 гр			1485	1515	1520	1539	1572	102.1	103.4	103.8	105.9			
10	Элсэн чихэр	кг					2640	2727	2726	100.0	103.3					
11	Хонины мах	ястай	кг	6945	6360	6255	5890	7390	9575	10458	109.2	141.5	177.6	167.2	164.4	150.6
		цул	кг	7070	6870	6745	6365	7785	9474	10543	111.3	135.4	165.6	156.3	153.5	149.1
12	Үхрийн мах	ястай	кг	7990	7345	7620	7085	8945	11399	12492	109.6	139.7	176.3	163.9	170.1	156.3
		цул	кг	9600	8480	8740	8455	11100	13131	14378	109.5	129.5	170.1	164.5	169.6	149.8
13	Адууны мах, ястай	кг	4675	4825	4625	5500	6750	9109	9577	105.1	141.9	174.1	207.1	198.5	204.9	
14	Ямааны мах, ястай	кг	5025	4500	4625	4035	6000	7589	8746	115.2	145.8	216.8	189.1	194.4	174.0	
15	Төмс, монгол	кг	1145	1045	750	905	820	903	968	107.2	118.0	107.0	129.1	92.6	84.5	
16	Лууван, монгол	кг	1225	1840	970	1250	1085	1584	1558	98.4	143.6	124.6	160.6	84.7	127.2	
17	Байцай, монгол	кг	1145	1430	1285	1450	1200	1733	1851	106.8	154.3	127.7	144.0	129.4	161.7	
18	Хүрэн манжин, монгол	кг			1465	1935	1535	1617	2343	144.9	152.6	121.1	159.9			
19	Сонгино, хятад	кг	1195	1255	1255	1300	1170	1405	1801	128.2	153.9	138.5	143.5	143.5	150.7	
20	Алим, фүжи	кг	4245	4035	4170	4090	4190	4123	5026	121.9	120.0	122.9	120.5	124.6	118.4	
21	Өндөг, ОХУ	ширхэг	320	285	305	290	330	347	429	123.6	130.0	147.9	140.7	150.5	134.1	

Хавсралт 5. Шатахуун, түлшний үнэ, ШТС-аар, 2021.И.19

№	Төрөл	хэмжих нэгж	Жаст ойл	Петровис	Магнай трейд	Сод монгол	Шунхлай	Юнигаз	дундаж үнэ
1	Аи-95	литр		2000	2000	2000	2000		2000
2	Аи-80	литр	1300	1400					1350
3	Аи-92	литр	1370	1450	1450	1450	1450		1434
4	Дизель түлш	литр	1960	2090	2090	2090	2090		2064
5	Газ	литр						1130	1130

Хавсралт 6. Шатахууны үнийн зэрэгцүүлэлт 2020 оны XII, 2021 оны I, II сарын ажиглалтаар

№	Төрөл	хэмжих нэгж	20.XII.02	20.XII.09	20.XII.16	20.XII.23	20.XII.30	21.I.06	21.I.13	21.I.20	21.I.27	21.II.03	21.II.10	21.II.19	<u>21.II.19</u> <u>21.II.10</u>
1	Аи-95	литр	2000	2000	2000	2000	2000	2000	2000	2000	2000	2000	2000	2000	100.0
2	Аи-80	литр	1350	1350	1350	1350	1350	1350	1350	1350	1350	1350	1350	1350	100.0
3	Аи-92	литр	1422	1422	1422	1422	1422	1422	1422	1428	1428	1434	1434	1434	100.0
4	Дизель түлш	литр	2042	2042	2042	2042	2042	2042	2042	2042	2064	2064	2064	2064	100.0
5	Газ	литр	1130	1130	1130	1130	1130	1130	1130	1130	1130	1130	1130	1130	100.0

Хавсралт 7. Шатахууны үнэ өөрчлөгдсөн өдөр, 2020-2021 он

№	Төрөл	хэмжих нэгж	2020 VII.09	2020 VII.29	2020 VIII.05	2020 VIII.12	2020 VIII.19	2020 IX.02	2020 IX.16	2020 IX.23	2020 X.14	2020 X.28	2021 I.20	2021 I.27	2021 II.03
1	Аи-95	литр	1900	2000	2000	2000	2000	2000	2000	2000	2000	2000	2000	2000	2000
2	Аи-80	литр	1305	1305	1330	1350	1350	1325	1350	1350	1350	1350	1350	1350	1350
3	Аи-92	литр	1380	1382	1424	1434	1434	1434	1432	1428	1426	1422	1422	1428	1434
4	Дизель түлш	литр	1948	2030	2030	2034	2042	2042	2042	2042	2042	2042	2042	2064	2064
5	Газ	литр	900	970	970	970	970	970	970	970	1130	1130	1130	1130	1130

Хавсралт 8. Түлшний дундаж үнэ, худалдаж буй байршлаар, 2021.И.19

№	Төрөл	хэмжих нэгж	Чингэлтэй	Сүхбаатар	Баянгол	Баянзүрх	Сонгино хайрхан	Дундаж үнэ	
1	Түлшний мод	хар мод	6-7 кг	1 шүүдай	4000	4000	4000	3500	3875
		нарс	6-7 кг	1 шүүдай	4000	4000	4000	4000	4000
2	Сайжруулсан түлш	25 кг	1 шүүдай	937	937		937	937	
3	Сайжруулсан түлш	1 тонн					37500	37500	

Нийслэлийн Статистикийн Газар

www.ubstat.mn