



ҮНДЭСНИЙ
СТАТИСТИКИЙН
ХОРОО



НИЙСЛЭЛИЙН
СТАТИСТИКИЙН
ГАЗАР

7 ХОНОГИЙН ХҮНСНИЙ БАРАА, БҮТЭЭГДЭХҮҮНИЙ ҮНИЙН ТАНИЛЦУУЛГА



2021 он

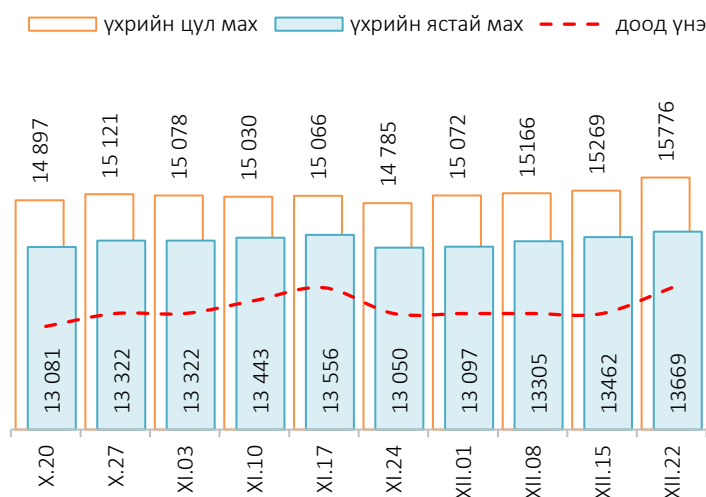
Хүнсний барааны үнийн 2021 оны XII сарын 22-ны өдрийн ажиглалт

Нийслэлийн төвийн 6 дүүрэгт байрладаг 13 хүнсний зах, худалдааны төвд хийсэн 32 нэр төрлийн хүнсний бараа бүтээгдэхүүний үнийн 2021 оны 12 дугаар сарын IV долоо хоногийн ажиглалтаар өмнөх долоо хоногтой харьцуулахад нэрийн барааны үнэ (9.4%) **тогтвортой**, 11 нэрийн барааны үнэ (34.4%) **буурсан**, 18 нэрийн барааны үнэ (56.3%) **өссөн** байна. Үүнд:

≈ Үнэ тогтвортой	↓ Үнэ буурсан	↑ Үнэ өссөн
<ul style="list-style-type: none"> • Сүү задгай • Алим, фүжи • "Алтан Тариа" савласан гурил дээд 	<ul style="list-style-type: none"> • "Алтан Тариа" савласан гурил I • "Сүү" ХК савласан 1 л сүү • Талх "Атар" • "Талх, "Хөх тарианы хар" • Шар будаа • Элсэн чихэр "Заантай" • Ямааны мах, ястай • Төмс, монгол • Байцай, монгол • Өндөг, ОХУ • Сонгино, хятад 	<ul style="list-style-type: none"> • "Алтан Тариа" задгай гурил дээд • "Алтан Тариа" задгай гурил I • "Алтан Тариа" савласан гурил дээдийн дээд • Алтан Тариа" савласан гурил II • "Сүү" ХК савласан 0.5 л сүү • "Сүү ХК" тараг, Цэцгийтэй • Талх, "Зууван чех" • Цагаан будаа "Заантай" • Цэцгийн тос, "Сүү ХК" • Ургамлын тос, "Янта" • Ногоон цай, Сtimo • Хонины мах, ястай • Хонины мах, цул • Үхрийн мах, ястай • Үхрийн мах, цул • Адууны мах, ястай • Лууван, монгол • Хүрэн манжин, монгол

Махны дундаж үнэ

Зураг 1. Үхрийн нэг килограмм махны дундаж үнэ, төгрөг



2021 оны 12 дугаар сарын IV долоо хоногт хонины ястай мах нэг килограмм нь дунджаар 11266 төгрөг, үхрийн ястай мах нэг килограмм нь дунджаар 13669 төгрөгийн үнэ ханштай байна. Үхрийн ястай махны үнэ өмнөх долоо хоногтой харьцуулахад 207 (1.5%) төгрөгөөр, үхрийн цул махны үнэ 507 (3.3%) төгрөгөөр тус тус өссөн байв. Энэ долоо хоногийн ажиглалтаар үхрийн ястай мах, "Хүчит шонхор" хүнсний захад хамгийн хямд буюу 12000 төгрөг, харин "Саруул" захад хамгийн өндөр үнэтэй буюу 16500 төгрөг байна.

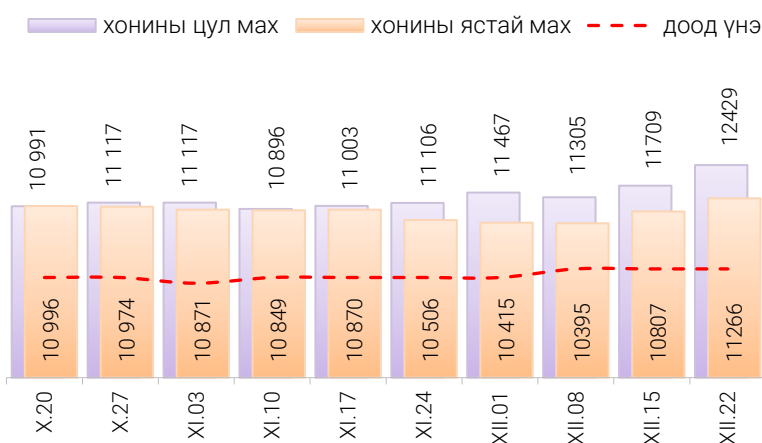
Хүснэгт 1. Нэг килограмм махны жижиглэн худалдах дундаж үнэ, төгрөг

Үхрийн ястай мах												
	I	II	III	IV	V	VI	VII	VIII	IX	X	XI	XII
2015	7 415	7 565	7 810	8 080	8 145	8 445	7 985	7 230	7 005	5 975	5 620	5 520
2016	6 165	6 875	7 105	8 170	8 495	7 930	6 950	6 865	6 120	5 235	5 495	5 580
2017	6 775	7 405	7 785	7 985	8 230	7 905	7 725	7 375	7 250	6 945	6 710	6 505
2018	6 615	7 110	7 740	8 365	8 465	8 735	9 085	8 225	7 780	7 845	8 005	8 305
2019	8 875	8 925	9 390	9 635	10 960	11 700	12 280	11 540	11 375	10 950	10 090	9 755
2020	10 535	11 415	11 665	11 735	11 940	12 640	12 760	11 760	11 235	10 855	11 075	11 210
2021	11 615	12 605	12 670	13 850	13 960	14 770	14 800	13 700	13 420	13 280	13 345	13 669*

Хонины ястай мах												
	I	II	III	IV	V	VI	VII	VIII	IX	X	XI	XII
2015	5 860	6 140	6 735	7 460	7 555	7 455	6 830	6 050	5 540	4 510	4 200	3 930
2016	4 625	5 495	5 970	6 935	6 945	6 525	5 780	5 605	4 940	4 250	3 945	4 390
2017	5 650	6 030	6 675	7 080	7 235	6 700	6 575	6 395	6 210	5 760	5 380	5 140
2018	5 240	5 945	6 560	7 290	7 490	7 515	7 535	6 980	6 415	6 440	6 690	6 695
2019	7 170	7 340	7 945	8 710	9 820	10 430	10 045	9 700	9 640	9 095	7 710	7 635
2020	8 705	9 600	9 765	9 835	10 125	10 385	10 650	9 870	9 170	8 715	8 635	8 580
2021	9 040	10 460	10 705	12 320	12 390	12 695	12 440	11 380	10 975	11 005	10 775	11 266*

* 4-р долоо хоногийн ажиглалтаар

Зураг 2. Хонины нэг килограмм махны дундаж үнэ, төгрөг



Өмнөх долоо хоногтой харьцуулахад хонины ястай махны үнэ 332 (3.0%) төгрөгөөр, хонины цул махны үнэ 720 (6.1%) төгрөгөөр тус тус өссөн байлаа. Энэ долоо хоногийн ажиглалтаар хонины ястай мах “Баянзүрх” хүнсний захад хамгийн хямд буюу 10000 төгрөгөөр, харин “Саруул” захад хамгийн өндөр үнэтэй буюу 14000 төгрөгөөр худалдаалж байна.

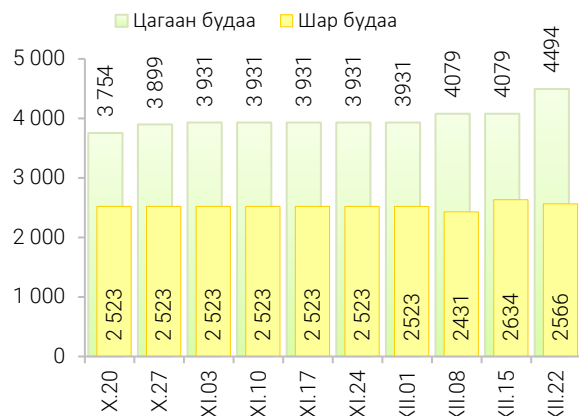
Гурилын үнэ

2021 оны 12 дугаар сарын IV долоо хоногт нийслэлийн хүнсний томоохон зах, дэлгүүрт “Алтан тариа” савласан нэг кг гурилын үнэ дээд зэрэг нь 1500-1800 төгрөг, 1-р зэргийнх 1300-1600 төгрөг, 2-р зэргийнх 969-1200 төгрөг байна.

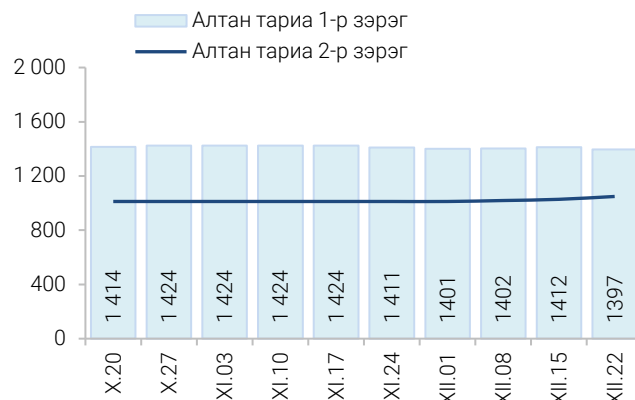
Худалдан авагч олон байдаг “Хүчит шонхор”, “Таван эрдэнэ”, “Бөмбөгөр”, “Баянзүрх”, “Хархорин”, “Барс” хүнсний захуудад задгайгаар буюу шуудайгаар худалдаж буй нэг кг дээд зэргийн “Алтан тариа” гурилын үнэ 1500-1600 төгрөг, 1-р зэргийн гурил 1300-1400 төгрөгөөр тус тус зарагдаж байна.



Зураг 3. Нэг килограмм будааны үнэ, төгрөг



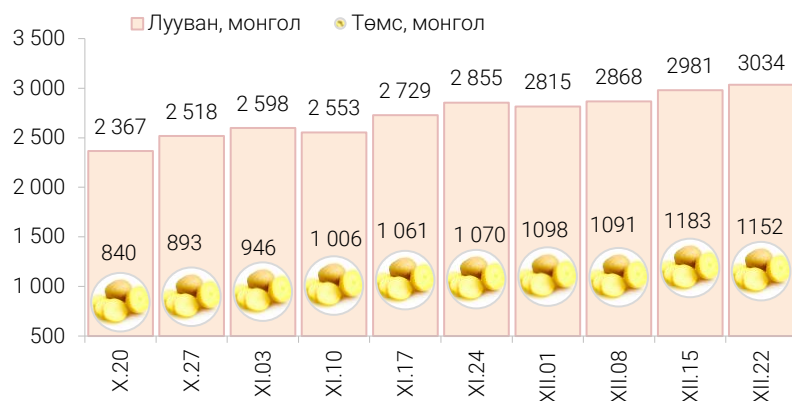
Зураг 4. Нэг килограмм савласан гурилын үнэ, төгрөг



“Атар” талх хүнсний зах, дэлгүүрт 1430-1600 төгрөгийн үнэтэй байна. “М-Март” супермаркет “Атар” талхыг хамгийн хямд буюу 1430 төгрөгөөр, харин “Саруул” захад хамгийн өндөр үнээр буюу 1600 төгрөгөөр худалдаалж байна.

Хүнсний ногооны үнэ

Зураг 5. Нэг килограмм хүнсний ногооны дундаж үнэ, төгрөг



2021 оны 12 дугаар сарын IV долоо хоногт өмнөх долоо хоногтой харьцуулахад монгол төмс 2.6 хувиар буурч дунджаар 1152 төгрөгөөр, монгол лууван 1.8 хувиар өсч дунджаар 3034 төгрөгөөр, монгол байцай 3.1 хувиар буурч дунджаар 2361, хүрэн манжин 2.7 хувиар өсч 3719 төгрөгөөр тус тус худалдаалагдаж байна.

Хэрэглээний үнийн ажиглалтын хавсралт хүснэгт:

- Хавсралт 1. Хүнсний барааны үнийн ажиглалт, хүнсний зах, худалдааны төвөөр, 2021.XII.22
- Хавсралт 2. Хүнсний барааны дундаж үнийн зэрэгцүүлэлт, 2021 оны X, XI, XII сар
- Хавсралт 3. Хүнсний барааны дундаж үнийн зэрэгцүүлэлт, 2015-2021 оны XII сарын 22
- Хавсралт 4. Шатахуун, түлшний үнэ, ШТС-аар, 2021.XII.22
- Хавсралт 5. Шатахууны үнийн зэрэгцүүлэлт, 2021 оны X, XI, XII сарын ажиглалтаар
- Хавсралт 6. Шатахууны үнэ өөрчлөгдсөн өдөр, 2021 он
- Хавсралт 7. Түлшний дундаж үнэ, худалдаж буй байршлаар, 2021.XII.22

ХҮНСНИЙ БАРААНЫ ҮНИЙН АЖИГЛАЛТ

/ХҮНСНИЙ БҮТЭЭГДЭХҮҮН,
ХҮНСНИЙ ЗАХ,
ХУДАЛДААНЫ ТӨВ,
МЭДЭЭЛЭЛ ХЭРЭГЛЭГЧ/



НИЙСЛЭЛИЙН
СТАТИСТИКИЙН
ГАЗАР

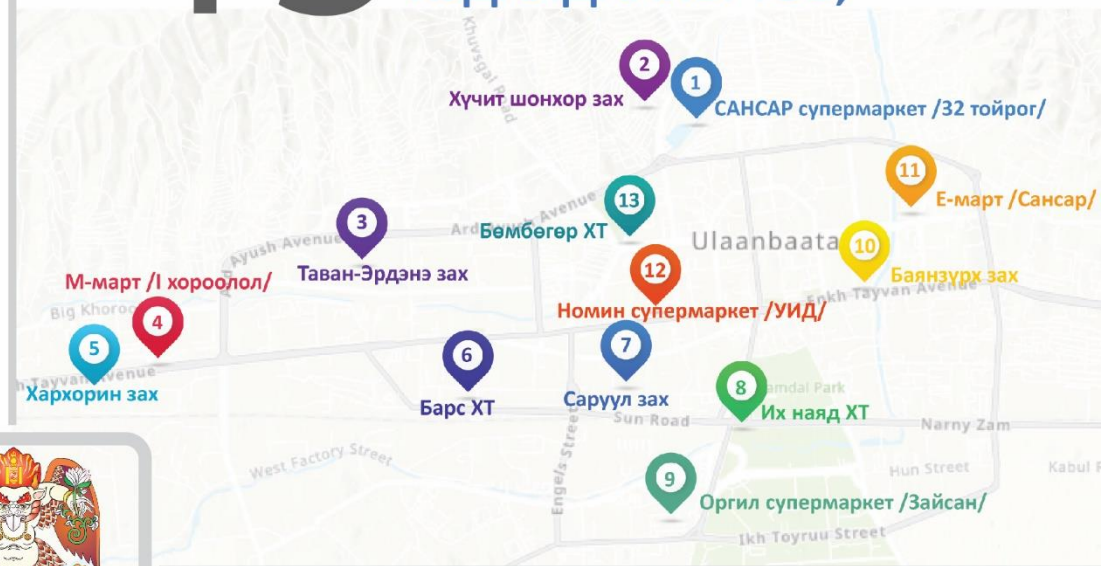
21 НЭР ТӨРЛИЙН ХҮНСНИЙ БҮТЭЭГДЭХҮҮН

“Алтан тариа” задгай гурил
“Алтан тариа” савалсан гурил
Сүү
Тараг, цөцгийтэй
Талх
Будаа
Цөцгийн тос
Ургамлын тос

Ногоон цай “Сtimo”
Элсэн чихэр
Хонины мах
Үхрийн мах
Адууны мах
Ямааны мах
Төмс, лууван, байцай
Хүрэн манжин, сонгино
Алим, өндөг



13 ХҮНСНИЙ ЗАХ, ХУДАЛДААНЫ ТӨВ,



МЭДЭЭЛЭЛ ТАРХААЛТ /7 ХОНОГ БҮРИЙН ЛХАГВА ГАРАГ БҮР/



Хавсралт 1. Хүнсний барааны үнийн ажиглалт, хүнсний зах, худалдааны төвөөр, 2021.XII.22

№	Бүтээгдэхүүний нэр		хэмжих нэгж	Баянзүрх зах	Сансар Супер-маркет	Хүчит шонхор зах	Бөмбөгөр ХТ	Саруул зах	Барс ХТ	Таван эрдэнэ зах	Хархорин зах	Номин Супер-маркет	М-Март	Оргил Супер-маркет	Е Март	Их наяд ХТ	Дундаж үнэ	
1	"Алтан тариа" гурил	дээд	кг	1600	1500	1600	1600	1800	1500	1600	1600	1500	1542	1590	1615	1800	1601	
		1-р зэрэг	кг	1350	1308	1400	1400	1600	1400	1400	1400	1300	1400	1350	1430	1424	1470	1401
2	"Алтан тариа" савласан гурил	дээдийн дээд	кг	2300	2200	2500	2400	2800	2300	2400	2500	2439	2550	2450	2180	2500	2420	
		дээд	кг	1600	1510	1700	1500	1800	1500	1600	1700	1619	1660	1570	1600	1800	1625	
		1-р зэрэг	кг	1400	1440	1400	1300	1600	1400	1400	1400	1300	1399	1330	1320	1430	1470	1397
		2-р зэрэг	кг	1100	970	1100	1000	1200	1100	1100	1100	1000	969	1000	970	970	1200	1049
3	Сүү	Сүү ХК 1л	литр	3000	3200	2850	3000	3000	2900	3200	3000	3199	3200	3200	3200	3300	3093	
		Сүү ХК 0.5л	литр	1500	1500	1300	1400	1400	1400	1400	1500	1400	1499	1500	1500	1500	1500	1452
		Задгай	литр								2500	2500						2500
4	Тараг, Цөцгийтэй		литр	2900	3100	2750	3000	2900	2800	3100	3000	3099	3100	3100	3100	3200	3009	
5	Талх	Атар	ширхэг	1500	1540	1500	1500	1600	1500	1500	1500	1459	1430	1540	1530	1500	1507	
		Зууван чех	ширхэг		2090		1600	2200	1900	2000		2099	2090	1990			1988	
		Хар талх	300 гр	1300	1320	1300	1300	1400	1400	1300	1400	1379	1400	1320	1350	1430	1353	
6	Будаа	цагаан	кг	4000	4720	5000	4250			4500	4500	4599	4760	4200			4494	
		шар	кг	2500		3000	2500		2500	2500	2500					2500	2566	
7	Цөцгийн тос, "Сүү" ХК		200 гр	6400		6000	6200	6200	6000	7000	6000	6399		6400	6400	6500	6312	
8	Ургамлын тос, "Янта"		1 литр	5500		5500	5500		5500	6000	5400	7479		5910	4840	6500	5775	
9	Ногоон цай, Сtimo		90 гр	2000					2000				1910		1920	1920	1950	
10	Элсэн чихэр		кг	2500		3000	2800		3000	3000	2800	3545	4120			3500	3108	
11	Хонины мах	ястай	кг	10000		10500	10800	14000	10500	11500	10500	12000	9500		13480	12000	11266	
		цул	кг	11000		11500				12000	12500	12500	14000			13800	12429	
12	Үхрийн мах	ястай	кг	12500		12000	12500	16500	12500	14500	11500	14900			15800	15000	13669	
		цул	кг	13500		15000	15000	18500	14800	16500	14000	16000	14800		19480	17000	15776	
13	Адууны мах, ястай		кг	10500		10500	10500		11500	11000	9000						10471	
14	Ямааны мах, ястай		кг			7800					9500						8608	
15	Төмс, монгол		кг	1100	1300	1000	1000	1200	1100	1500	1000	989	1400	990	1080	1500	1152	
16	Лууван, монгол		кг	3000	3100	3000	3000	3000	3000	3000	2500	2749	3200	2900	3660	3500	3034	
17	Байцай, монгол		кг	2500	2520	2500	2500	2500	2500	2500	2300	2199	2200	2300	1800	2500	2361	
18	Хүрэн манжин, монгол		кг	4000	3500	4000	4000	3500	4000	4000	4000	2979		2800		4500	3719	
19	Сонгино, хятад		кг	2600	3080	2500	2500	3000	3000	2500	2500		2490			2800	2687	
20	Алим, фүжи		кг	8000		5500	6500		8500	8990	8500		9900				7851	
21	Өндөг, ОХУ		ширхэг	430	500	430	430	450	420	430	430	499	470	540	560	480	465	

* Үнийн ажиглалт хийх өдөр тухайн зах ажиллаагүй учир өмнөх 7 хоногийн үнээр оруулсан.

Хавсралт 2. Хүнсний барааны дундаж үнийн зэрэгцүүлэлт 2021 оны X, XI, XII сар

№	Бүтээгдэхүүний нэр		хэмжих нэгж	2021 X.06	2021 X.13	2021 X.20	2021 X.27	2021 XI.03	2021 XI.10	2021 XI.17	2021 XI.24	2021 XII.01	2021 XII.08	2021 XII.15	2021 XII.22	21.XII.22 21.XII.15
1	"Алтан тариа" гурил	дээд	кг	1584	1584	1584	1584	1584	1584	1584	1579	1579	1570	1579	1601	101.4
		1-р зэрэг	кг	1376	1376	1376	1386	1386	1386	1386	1377	1377	1371	1378	1401	101.7
2	"Алтан тариа" савласан гурил	дээдийн дээд	кг	2236	2236	2236	2236	2236	2236	2236	2233	2233	2262	2382	2420	101.6
		дээд	кг	1619	1619	1619	1619	1619	1619	1619	1619	1617	1610	1625	1625	100.0
		1-р зэрэг	кг	1414	1414	1414	1424	1424	1424	1424	1411	1401	1402	1412	1397	98.9
		2-р зэрэг	кг	1012	1012	1012	1012	1012	1012	1012	1012	1012	1012	1019	1028	1049
3	Сүү	Сүү ХК 1л	литр	3083	3083	3083	3083	3083	3083	3083	3075	3075	3090	3097	3093	99.9
		Сүү ХК 0.5л	литр	1461	1461	1461	1461	1461	1461	1461	1453	1453	1453	1444	1452	100.6
		Задгай	литр	1844	1949	1949	1949	1949	1949	2500	2500	2500	2500	2500	2500	2500
4	Тараг, Цөцгийтэй		литр	3041	3041	3041	3041	3041	3041	3041	3030	3030	3022	2974	3009	101.2
5	Талх	Атар	ширхэг	1500	1500	1500	1500	1500	1500	1500	1510	1513	1495	1509	1507	99.9
		Зууван чех	ширхэг	1874	1874	1874	1901	1901	1901	1901	1901	1901	1972	1964	1988	101.2
		Хар талх	300 гр	1332	1332	1332	1332	1332	1332	1332	1342	1342	1336	1399	1353	96.7
6	Будаа	цагаан	кг	3754	3754	3754	3899	3931	3931	3931	3931	3931	4079	4000	4494	112.4
		шар	кг	2523	2523	2523	2523	2523	2523	2523	2523	2523	2431	2634	2566	97.4
7	Цөцгийн тос, "Сүү" ХК		200 гр	4696	4696	4696	5888	5888	6055	6055	6055	6055	6121	6250	6312	101.0
8	Ургамлын тос, "Янта"		1 литр	4864	4864	4873	5473	5473	5473	5599	5637	5663	5824	5770	5775	100.1
9	Ногоон цай, Сtimo		90 гр	1566	1610	1610	1902	1929	1929	1929	1955	1955	2012	1948	1950	100.1
10	Элсэн чихэр		кг	2800	2800	2800	2863	2863	2863	2863	2863	2863	2967	3172	3108	98.0
11	Хонины мах	ястай	кг	10834	11226	10996	10974	10871	10849	10870	10506	10415	10395	10934	11266	103.0
		цул	кг	11202	11352	10991	11117	11117	10896	11003	11106	11467	11305	11709	12429	106.1
12	Үхрийн мах	ястай	кг	13304	13405	13081	13322	13322	13443	13556	13050	13097	13305	13462	13669	101.5
		цул	кг	15070	15272	14897	15121	15078	15030	15066	14785	15072	15166	15269	15776	103.3
13	Адууны мах, ястай		кг	10224	10224	10224	9937	9937	10080	9665	10217	9969	9220	10109	10471	103.6
14	Ямааны мах, ястай		кг	9000	9000	9000	8986	8986	8986	8037	8246	8500	8500	8618	8608	99.9
15	Төмс, монгол		кг	772	788	840	893	946	1006	1061	1070	1098	1091	1183	1152	97.4
16	Лууван, монгол		кг	2263	2280	2367	2518	2598	2553	2729	2855	2815	2868	2981	3034	101.8
17	Байцай, монгол		кг	1685	1737	1910	1966	2006	2024	2192	2356	2326	2340	2437	2361	96.9
18	Хүрэн манжин, монгол		кг	2729	2729	3006	3118	3279	3424	3424	3733	3733	3738	3620	3719	102.7
19	Сонгино, хятад		кг	2552	2552	2552	2658	2669	2669	2669	2687	2687	2819	2696	2687	99.7
20	Алим, фүжи		кг	5805	5805	5805	6118	6879	7061	8179	8225	8225	8041	7851	7851	100.0
21	Өндөг, ОХУ		ширхэг	409	414	421	421	421	419	425	446	450	465	478	465	97.3

Хавсралт 3. Хүнсний барааны дундаж үнийн зэрэгцүүлэлт, 2015-2021 оны XII сарын 22

№	Бүтээгдэхүүний нэр		хэмжих нэгж	2015.XII	2016.XII	2017.XII	2018.XII	2019.XII	2020.XII	2021 XII.22	2021/2020	2021/2019	2021/2018	2021/2017	2021/2016	2021/2015
1	"Алтан тариа" гурил	дээд	кг	1265	1260	1305	1345	1441	1535	1601	104.3	111.1	119.0	122.7	127.1	126.6
		1-р зэрэг	кг	1070	1035	1075	1060	1170	1304	1401	107.4	119.7	132.2	130.3	135.4	130.9
2	"Алтан тариа" савласан гурил	дээдийн дээд	кг	1595	1585	1640	1765	1786	2173	2420	111.4	135.5	137.1	147.6	152.7	151.7
		дээд	кг	1295	1300	1350	1365	1435	1565	1625	103.8	113.2	119.0	120.4	125.0	125.5
		1-р зэрэг	кг	1095	1085	1100	1090	1202	1346	1397	103.8	116.2	128.2	127.0	128.8	127.6
		2-р зэрэг	кг	835	825	870	865	915	992	1049	105.7	114.6	121.3	120.6	127.2	125.6
3	Сүү	Сүү ХК 1л	литр	2090	2240	2380	2720	2608	2841	3093	108.9	118.6	113.7	130.0	138.1	148.0
		Сүү ХК 0.5л	литр	895	960	955	1125	1207	1317	1452	110.3	120.3	129.1	152.0	151.3	162.2
		Задгай	литр	1300	1250	1600	1900	1643	1732	2500	144.3	152.2	131.6	156.3	200.0	192.3
4	Тараг, Цөцгийтэй		литр	2160	2085	2430	2540	2455	2645	3009	113.8	122.6	118.5	123.8	144.3	139.3
5	Талх	Атар	ширхэг	1150	1165	1175	1250	1287	1280	1507	117.7	117.1	120.6	128.3	129.4	131.0
		Зууван чех	ширхэг	1255	1215	1335	1385	1549	1699	1988	117.0	128.3	143.5	148.9	163.6	158.4
		Хар талх	300 гр			925	960	1072	1217	1353	111.2	126.2	140.9	146.3	-	-
6	Будаа	цагаан	кг				3265	3791	3661	4494	122.8	118.5	137.6	-	-	-
		шар	кг	1695	1730	1740	1900	2803	2577	2566	99.6	91.5	135.1	147.5	148.3	151.4
7	Цөцгийн тос, "Сүү" ХК		200 гр	3255	3255	3470	4300	4237	4273	6312	147.7	149.0	146.8	181.9	193.9	193.9
8	Ургамлын тос, "Янта"		1 литр			3555	3480	3441	4248	5775	135.9	167.8	165.9	162.4	-	-
9	Ногоон цай, Сtimo		90 гр			1500	1520	1525	1572	1950	124.0	127.9	128.3	130.0	-	-
10	Элсэн чихэр		кг				2585	2727	2610	3108	119.1	114.0	120.2	-	-	-
11	Хонины мах	ястай	кг	4800	5210	5090	6885	7622	8635	11266	130.5	147.8	163.6	221.3	216.2	234.7
		цул	кг	5135	5655	5245	7150	8118	9046	12429	137.4	153.1	173.8	237.0	219.8	242.0
12	Үхрийн мах	ястай	кг	6320	6135	6475	8520	9748	11586	13669	118.0	140.2	160.4	211.1	222.8	216.3
		цул	кг	7565	7625	7935	10300	11800	12902	15776	122.3	133.7	153.2	198.8	206.9	208.5
13	Адууны мах, ястай		кг	4775	4550	4900	6525	7969	8969	10471	116.7	131.4	160.5	213.7	230.1	219.3
14	Ямааны мах, ястай		кг	3365	3825	3435	5500	6493	7500	8608	114.8	132.6	156.5	250.6	225.0	255.8
15	Төмс, монгол		кг	1065	750	950	815	809	918	1152	125.5	142.4	141.3	121.3	153.6	108.2
16	Лууван, монгол		кг	1625	1020	1255	1075	1331	1535	3034	197.7	227.9	282.2	241.8	297.5	186.7
17	Байцай, монгол		кг	1480	1300	1550	1060	1344	1638	2361	144.1	175.7	222.7	152.3	181.6	159.5
18	Хүрэн манжин, монгол		кг			2010	1385	1463	2315	3719	160.6	254.2	268.5	185.0	-	-
19	Сонгино, хятад		кг	1255	1255	1345	1170	1277	1691	2687	158.9	210.4	229.7	199.8	214.1	214.1
20	Алим, фүжи		кг	3920	4170	4140	4350	4200	4985	7851	157.5	186.9	180.5	189.6	188.3	200.3
21	Өндөг, ОХУ		ширхэг	290	275	285	330	348	374	465	124.3	133.6	140.9	163.2	169.1	160.3

Хавсралт 4. Шатахуун, түлшний үнэ, ШТС-аар, 2021.XII.22

№	Төрөл	хэмжих нэгж	Жаст ойл	Петровис	Магнай трейд	Сод монгол	Шунхлай	Юнигаз	дундаж үнэ
1	Аи-95	литр		2790	2790	2790	2790		2790
2	Аи-80	литр		2200					2200
3	Аи-92	литр	2220	2220	2220	2220	2220		2220
4	Дизель түлш	литр	2890	2890	2890	2890	2890		2890
5	Газ	литр		1855				1855	1855

Хавсралт 5. Шатахууны үнийн зэрэгцүүлэлт 2021 оны X, XI, XII сарын ажиглалтаар

№	Төрөл	хэмжих нэгж	21.X.06	21.X.13	21.X.20	21.X.27	21.XI.03	21.XI.10	21.XI.17	21.XI.24	21.XII.01	21.XII.08	21.XII.15	21.XII.22	<u>21.XII.22</u> <u>21.XII.15</u>
1	Аи-95	литр	2625	2625	2575	2575	2575	2575	2625	2660	2690	2790	2790	2790	100.0
2	Аи-80	литр	1970	1970	1970	1970	1970	1970	1970	2035	2035	2080	2185	2185	100.0
3	Аи-92	литр	2050	2050	2050	2050	2050	2050	2050	2130	2130	2186	2220	2220	100.0
4	Дизель түлш	литр	2460	2460	2520	2618	2618	2658	2758	2776	2776	2856	2890	2890	100.0
5	Газ	литр	1640	1640	1855	1855	1855	1855	1855	1855	1840	1840	1855	1855	100.0

Хавсралт 6. Шатахууны үнэ өөрчлөгдсөн өдөр, 2021 он

№	Төрөл	хэмжих нэгж	2021 VII.21	2021 VIII.04	2021 VIII.11	2021 IX.08	2021 IX.22	2021 X.04	2021 X.20	2021 X.27	2021 XI.17	2021 XI.24	2021 XII.01	2021 XII.08	2021 XII.15
1	Аи-95	литр	2350	2450	2450	2550	2625	2625	2575	2575	2625	2660	2690	2790	2790
2	Аи-80	литр	1690	1970	1970	1970	1970	1970	1970	1970	1970	2035	2035	2080	2185
3	Аи-92	литр	1744	2036	2036	2036	2036	2050	2050	2050	2050	2130	2130	2186	2220
4	Дизель түлш	литр	2362	2460	2460	2460	2460	2460	2520	2618	2758	2776	2776	2856	2890
5	Газ	литр	1340	1340	1640	1640	1640	1640	1855	1855	1855	1855	1840	1840	1855

Хавсралт 7. Түлшний дундаж үнэ, худалдаж буй байршлаар, 2021.XII.22

№	Төрөл	хэмжих нэгж	Чингэлтэй	Сүхбаатар	Баянгол	Баянзүрх	Сонгино хайрхан	Дундаж үнэ		
1	Түлшний мод	хар мод	6-7 кг	1 шуудай	6500	7000		7000	5500	6500
		нарс	6-7 кг	1 шуудай	6500	6000		7000	5000	6125
2	Сайжруулсан түлш	25 кг	1 шуудай	1875	1875			1875	1875	1875
3	Сайжруулсан түлш	1 тонн						75000		75000

Нийслэлийн Статистикийн Газар

www.ubstat.mn