



ҮНДЭСНИЙ
СТАТИСТИКИЙН
ХОРОО



НИЙСЛЭЛИЙН
СТАТИСТИКИЙН
ГАЗАР

7 ХОНОГИЙН ХҮНСНИЙ БАРАА, БҮТЭЭГДЭХҮҮНИЙ ҮНИЙН ТАНИЛЦУУЛГА



2021 он

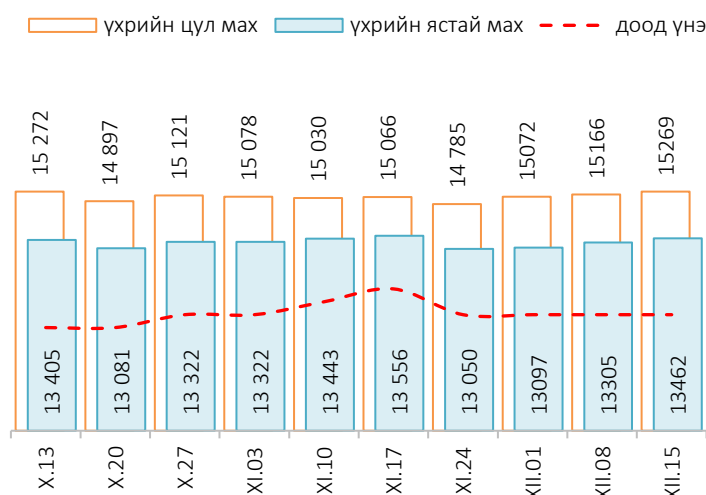
Хүнсний барааны үнийн 2021 оны XII сарын 15-ны өдрийн ажиглалт

Нийслэлийн төвийн 6 дүүрэгт байрладаг 13 хүнсний зах, худалдааны төвд хийсэн 32 нэр төрлийн хүнсний бараа бүтээгдэхүүний үнийн 2021 оны 12 дугаар сарын III долоо хоногийн ажиглалтаар өмнөх долоо хоногтой харьцуулахад 1 нэрийн барааны үнэ (3.1%) **тогтвортой**, 9 нэрийн барааны үнэ (28.1%) **буурсан**, 22 нэрийн барааны үнэ (68.8%) **өссөн** байна. Үүнд:

≈ Үнэ тогтвортой	⇩ Үнэ буурсан	⇩ Үнэ өссөн
<ul style="list-style-type: none"> Сүү задгай 	<ul style="list-style-type: none"> "Сүү" ХК савласан 0.5 л сүү "Сүү ХК" тараг, Цөцгийтэй Талх, "Зууван чех" Цагаан будаа "Заантай" Ургамлын тос, "Янта" Ногоон цай, Сtimo Хүрэн манжин, монгол Сонгино, хятад Алим, фүжи 	<ul style="list-style-type: none"> "Алтан Тариа" задгай гурил дээд "Алтан Тариа" задгай гурил I "Алтан Тариа" савласан гурил дээдийн дээд "Алтан Тариа" савласан гурил дээд "Алтан Тариа" савласан гурил I Алтан Тариа" савласан гурил II "Сүү" ХК савласан 1 л сүү Талх, "Хөх тарианы хар" Талх "Атар" Шар будаа Цөцгийн тос, "Сүү ХК" Элсэн чихэр "Заантай" Хонины мах, ястай Хонины мах, цул Үхрийн мах, ястай Үхрийн мах, цул Адууны мах, ястай Ямааны мах, ястай Төмс, монгол Лууван, монгол Байцай, монгол Өндөг, ОХУ

Махны дундаж үнэ

Зураг 1. Үхрийн нэг килограмм махны дундаж үнэ, төгрөг



2021 оны 12 дугаар сарын III долоо хоногт хонины ястай мах нэг килограмм нь дунджаар 10807 төгрөг, үхрийн ястай мах нэг килограмм нь дунджаар 13462 төгрөгийн үнэ ханштай байна. Үхрийн ястай махны үнэ өмнөх долоо хоногтой харьцуулахад 157 (1.2%) төгрөгөөр, үхрийн цул махны үнэ 103 (0.7%) төгрөгөөр тус тус өссөн байв. Энэ долоо хоногийн ажиглалтаар үхрийн ястай мах, "Хархорин", "Баянзүрх" хүнсний захуудад хамгийн хямд буюу 11500 төгрөг, харин "Саруул" захад хамгийн өндөр үнэтэй буюу 16500 төгрөг байна.

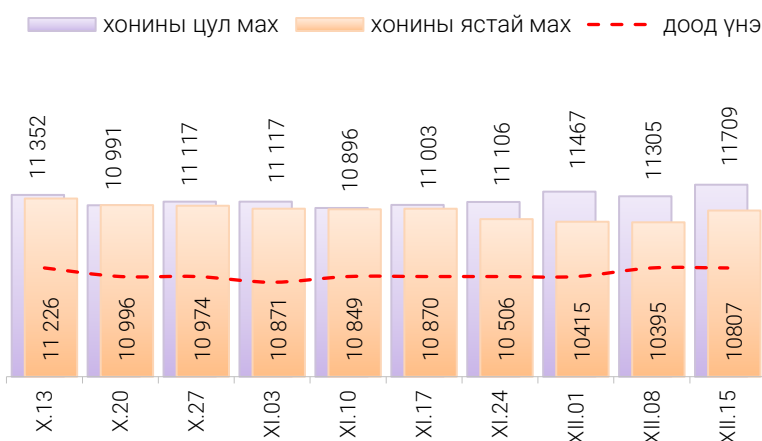
Хүснэгт 1. Нэг килограмм махны жижиглэн худалдах дундаж үнэ, төгрөг

Үхрийн ястай мах												
	I	II	III	IV	V	VI	VII	VIII	IX	X	XI	XII
2015	7 415	7 565	7 810	8 080	8 145	8 445	7 985	7 230	7 005	5 975	5 620	5 520
2016	6 165	6 875	7 105	8 170	8 495	7 930	6 950	6 865	6 120	5 235	5 495	5 580
2017	6 775	7 405	7 785	7 985	8 230	7 905	7 725	7 375	7 250	6 945	6 710	6 505
2018	6 615	7 110	7 740	8 365	8 465	8 735	9 085	8 225	7 780	7 845	8 005	8 305
2019	8 875	8 925	9 390	9 635	10 960	11 700	12 280	11 540	11 375	10 950	10 090	9 755
2020	10 535	11 415	11 665	11 735	11 940	12 640	12 760	11 760	11 235	10 855	11 075	11 210
2021	11 615	12 605	12 670	13 850	13 960	14 770	14 800	13 700	13 420	13 280	13 345	13 462*

Хонины ястай мах												
	I	II	III	IV	V	VI	VII	VIII	IX	X	XI	XII
2015	5 860	6 140	6 735	7 460	7 555	7 455	6 830	6 050	5 540	4 510	4 200	3 930
2016	4 625	5 495	5 970	6 935	6 945	6 525	5 780	5 605	4 940	4 250	3 945	4 390
2017	5 650	6 030	6 675	7 080	7 235	6 700	6 575	6 395	6 210	5 760	5 380	5 140
2018	5 240	5 945	6 560	7 290	7 490	7 515	7 535	6 980	6 415	6 440	6 690	6 695
2019	7 170	7 340	7 945	8 710	9 820	10 430	10 045	9 700	9 640	9 095	7 710	7 635
2020	8 705	9 600	9 765	9 835	10 125	10 385	10 650	9 870	9 170	8 715	8 635	8 580
2021	9 040	10 460	10 705	12 320	12 390	12 695	12 440	11 380	10 975	11 005	10 775	10 807*

* 3-р долоо хоногийн ажиглалтаар

Зураг 2. Хонины нэг килограмм махны дундаж үнэ, төгрөг



Өмнөх долоо хоногтой харьцуулахад хонины ястай махны үнэ 539 (5.2%) төгрөгөөр, хонины цул махны үнэ 404 (3.6%) төгрөгөөр тус тус өссөн байлаа. Энэ долоо хоногийн ажиглалтаар хонины ястай мах “Баянзүрх”, “Хархорин” хүнсний захуудад хамгийн хямд буюу 10000 төгрөгөөр, харин “Саруул” захад хамгийн өндөр үнэтэй буюу 14500 төгрөгөөр худалдаалж байна.

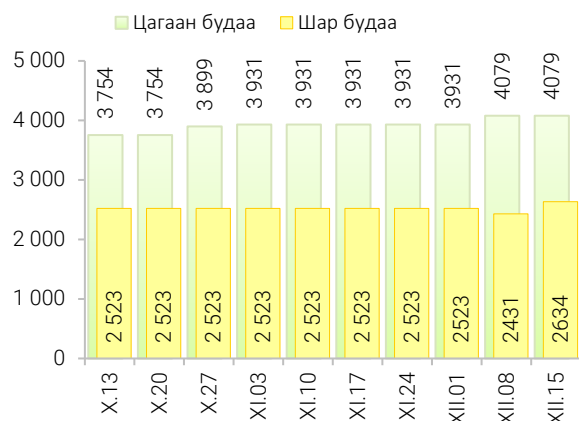
Гурилын үнэ

2021 оны 12 дугаар сарын III долоо хоногт нийслэлийн хүнсний томоохон зах, дэлгүүрт “Алтан тариа” савласан нэг кг гурилын үнэ дээд зэрэг нь 1500-1800 төгрөг, 1-р зэргийнх 1300-1600 төгрөг, 2-р зэргийнх 969-1100 төгрөг байна.

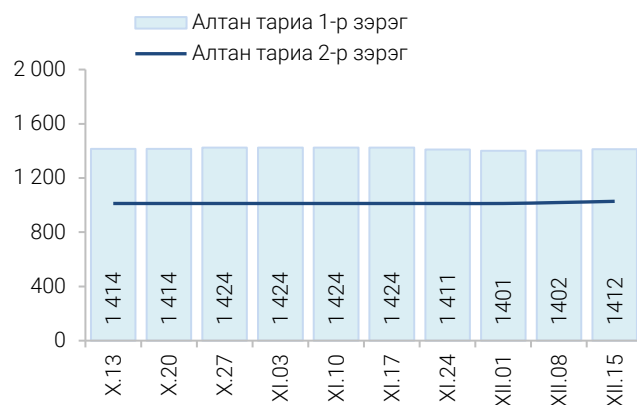
Худалдан авагч олон байдаг “Хүчит шонхор”, “Таван эрдэнэ”, “Бөмбөгөр”, “Баянзүрх”, “Хархорин”, “Барс” хүнсний захуудад задгайгаар буюу шуудайгаар худалдаж буй нэг кг дээд зэргийн “Алтан тариа” гурилын үнэ 1400-1760 төгрөг, 1-р зэргийн гурил 1300-1507 төгрөгөөр тус тус зарагдаж байна.



Зураг 3. Нэг килограмм будааны үнэ, төгрөг



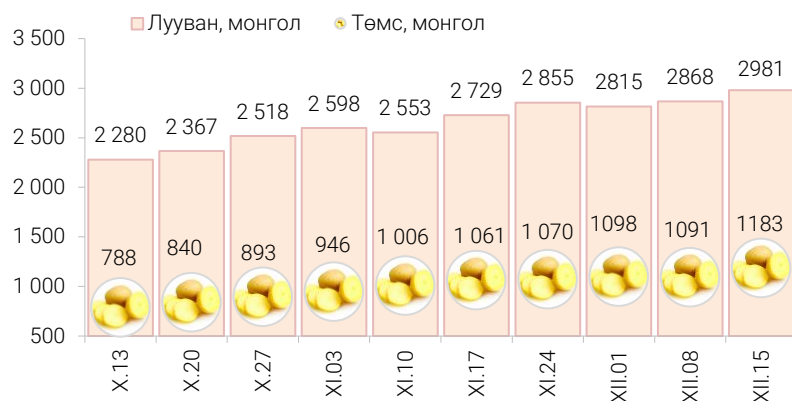
Зураг 4. Нэг килограмм савласан гурилын үнэ, төгрөг



“Атар” талх хүнсний зах, дэлгүүрт 1430-1600 төгрөгийн үнэтэй байна. “М-Март” супермаркет “Атар” талхыг хамгийн хямд буюу 1430 төгрөгөөр, харин “Саруул” захад хамгийн өндөр үнээр буюу 1600 төгрөгөөр худалдаалж байна.

Хүнсний ногооны үнэ

Зураг 5. Нэг килограмм хүнсний ногооны дундаж үнэ, төгрөг



2021 оны 12 дугаар сарын III долоо хоногт өмнөх долоо хоногтой харьцуулахад монгол төмс 8.4 хувиар өсч дунджаар 1183 төгрөгөөр, монгол лууван 3.9 хувиар өсч дунджаар 2981 төгрөгөөр, монгол байцай 4.1 хувиар өсч дунджаар 2437, хүрэн манжин 3.2 хувиар буурч 3620 төгрөгөөр тус тус худалдаалагдаж байна.

Хэрэглээний үнийн ажиглалтын хавсралт хүснэгт:

- Хавсралт 1. Хүнсний барааны үнийн ажиглалт, хүнсний зах, худалдааны төвөөр, 2021.XII.15
- Хавсралт 2. Хүнсний барааны дундаж үнийн зэрэгцүүлэлт, 2021 оны IX, X, XI, XII сар
- Хавсралт 3. Хүнсний барааны дундаж үнийн зэрэгцүүлэлт, 2015-2021 оны XII сарын 15
- Хавсралт 4. Шатахуун, түлшний үнэ, ШТС-аар, 2021.XII.15
- Хавсралт 5. Шатахууны үнийн зэрэгцүүлэлт, 2021 оны IX, X, XI, XII сарын ажиглалтаар
- Хавсралт 6. Шатахууны үнэ өөрчлөгдсөн өдөр, 2020-2021 он
- Хавсралт 7. Түлшний дундаж үнэ, худалдаж буй байршлаар, 2021.XII.15

ХҮНСНИЙ БАРААНЫ ҮНИЙН АЖИГЛАЛТ

/ХҮНСНИЙ БҮТЭЭГДЭХҮҮН,
ХҮНСНИЙ ЗАХ,
ХУДАЛДААНЫ ТӨВ,
МЭДЭЭЛЭЛ ХЭРЭГЛЭГЧ/

21 НЭР ТӨРЛИЙН ХҮНСНИЙ БҮТЭЭГДЭХҮҮН

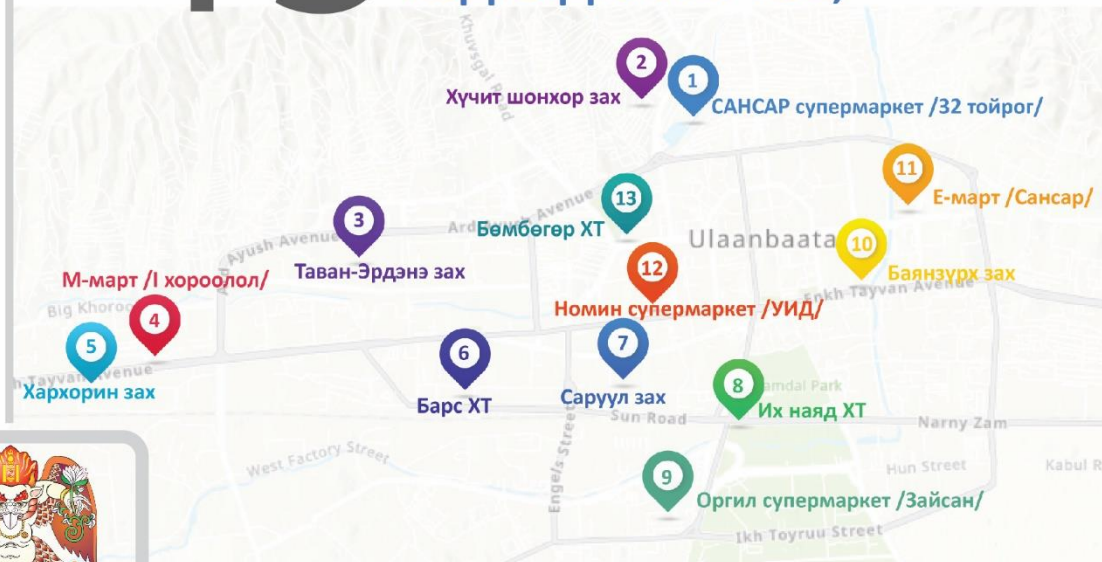
“Алтан тариа” задгай гурил
“Алтан тариа” савалсан гурил
Сүү
Тараг, цөцгийтэй
Талх
Будаа
Цөцгийн тос
Ургамлын тос

Ногоон цай “Сtimo”
Элсэн чихэр
Хонины мах
Үхрийн мах
Адууны мах
Ямааны мах
Төмс, лууван, байцай
Хүрэн манжин, сонгино
Алим, өндөг



НИЙСЛЭЛИЙН
СТАТИСТИКИЙН
ГАЗАР

13 ХҮНСНИЙ ЗАХ, ХУДАЛДААНЫ ТӨВ,



МЭДЭЭЛЭЛ ТАРХААЛТ /7 ХОНОГ БҮРИЙН ЛХАГВА ГАРАГ БҮР/



Хавсралт 1. Хүнсний барааны үнийн ажиглалт, хүнсний зах, худалдааны төвөөр, 2021.XII.15

№	Бүтээгдэхүүний нэр		хэмжих нэгж	Баянзүрх зах	Сансар Супер-маркет	Хүчит шонхор зах	Бөмбөгөр ХТ	Саруул зах	Барс ХТ	Таван эрдэнэ зах	Хархорин зах	Номин Супер-маркет	М-Март	Оргил Супер-маркет	Е Март	Их наяд ХТ	Дундаж үнэ
1	"Алтан тариа" гурил	дээд	кг	1600	1500	1700	1500		1400	1600	1700	1541	1542	1545	1596	1760	1579
		1-р зэрэг	кг	1350	1308	1300	1300		1300	1400	1400	1507	1337	1430	1424	1500	1378
2	"Алтан тариа" савласан гурил	дээдийн дээд	кг	2300	2200	2500	2400	2500	2500	2400	2500	2419	2480	2200	2220		2382
		дээд	кг	1600	1510	1700	1500	1800	1500	1600	1700	1619	1660	1570	1600	1800	1625
		1-р зэрэг	кг	1400	1440	1300	1350	1600	1400	1400	1400	1499	1330	1440	1424	1400	1412
		2-р зэрэг	кг	1100	970	1100	1000	1100	1000	1100	1000	969	1000	970	970	1100	1028
3	Сүү	Сүү ХК 1л	литр	3000	3200	2900	3000	3000	2900	3100	3000	3299	3200	3300	3300	3100	3097
		Сүү ХК 0.5л	литр	1400	1500	1300	1400	1400	1400	1500	1400	1495	1500	1500	1500	1500	1444
		Задгай	литр							2500	2500						2500
4	Тараг, Цөцгийтэй		литр	3000	3100	2700	3000	2900	2800	3000	3000	2799	3100	3100	3100	3100	2974
5	Талх	Атар	ширхэг	1540	1540	1500	1500	1600	1500	1500	1500	1459	1430	1540		1500	1509
		Зууван чех	ширхэг	2000	2090	1800	1600	2200	1900	2000	1850	2039	2090	1990	2080		1964
		Хар талх	300 гр	1400	1320	1300	1300	1400	1400	1400	1400	1379	1430	1540	1540	1400	1399
6	Будаа	цагаан	кг	4000	4720	3800	3800		3800	3800	4000	4249	4760			4000	4079
		шар	кг	2500		2500	2500		2500	3000	3000					2500	2634
7	Цөцгийн тос, "Сүү" ХК		200 гр	6400		6000	6200	6200	5800	6500	6000	6399		6400	6400	6500	6250
8	Ургамлын тос, "Янта"		1 литр	5500	6200	5500	5500		5200	6200	5500	7479	6320	5910	4850	5500	5770
9	Ногоон цай, Сtimo		90 гр	2000	2170		2000		2000	1800				1800	1920	1920	1948
10	Элсэн чихэр		кг	2800		3000	2800		3000	3000	3000	3545	4120			3500	3172
11	Хонины мах	ястай	кг	10000		9500	10800	14000	10000	11000	10000	10900	9200		13480	12500	10934
		цул	кг	11000		10000				11500		12000				14500	11709
12	Үхрийн мах	ястай	кг	11500		12500	12500	16500	12000	14000	11500	14900			15800	14500	13462
		цул	кг	13500		13000	15000	18500	14000	16000	13000	16000	14000		19480	17000	15269
13	Адууны мах, ястай		кг	10500		8500	10500		11500	11000	9000						10109
14	Ямааны мах, ястай		кг	10000		8000					8000						8618
15	Төмс, монгол		кг	1100	1300	1000	1000	1200	1100	1500	1000	989	1400	1400	1080	1500	1183
16	Лууван, монгол		кг	3000	3100	2500	3500	3500	3500	3000	2500	2749	3200	2900	2200	3500	2981
17	Байцай, монгол		кг	2500	2520	2000	2500	3000	3000	2500	2500	2199		2500	1800	2500	2437
18	Хүрэн манжин, монгол		кг	4000		3000	3500	5000	3500	4000	3500	2979		2800		4500	3620
19	Сонгино, хятад		кг			2500			2800							2800	2696
20	Алим, фүжи		кг	8000		5500	6500		8500	8990	8500		9900				7851
21	Өндөг, ОХУ		ширхэг	420	604	480	420	450	420	440	450	605	535	497		460	478

* Үнийн ажиглалт хийх өдөр тухайн зах ажиллаагүй учир өмнөх 7 хоногийн үнээр оруулсан.

Хавсралт 2. Хүнсний барааны дундаж үнийн зэрэгцүүлэлт 2021 оны IX, X, XI, XII сар

№	Бүтээгдэхүүний нэр		хэмжих нэгж	2021 IX.29	2021 X.06	2021 X.13	2021 X.20	2021 X.27	2021 XI.03	2021 XI.10	2021 XI.17	2021 XI.24	2021 XII.01	2021 XII.08	2021 XII.15	<u>21.XII.15</u> 21.XII.08	
1	"Алтан тариа" гурил	дээд	кг	1584	1584	1584	1584	1584	1584	1584	1584	1579	1579	1570	1579	100.6	
		1-р зэрэг	кг	1376	1376	1376	1376	1386	1386	1386	1386	1386	1377	1377	1371	1378	100.5
2	"Алтан тариа" савласан гурил	дээдийн дээд	кг	2236	2236	2236	2236	2236	2236	2236	2236	2233	2233	2262	2382	105.3	
		дээд	кг	1619	1619	1619	1619	1619	1619	1619	1619	1619	1619	1617	1610	1625	100.9
		1-р зэрэг	кг	1414	1414	1414	1414	1424	1424	1424	1424	1424	1411	1401	1402	1412	100.7
		2-р зэрэг	кг	998	1012	1012	1012	1012	1012	1012	1012	1012	1012	1012	1019	1028	100.9
3	Сүү	Сүү ХК 1л	литр	3067	3083	3083	3083	3083	3083	3083	3083	3075	3075	3090	3097	100.2	
		Сүү ХК 0.5л	литр	1453	1461	1461	1461	1461	1461	1461	1461	1453	1453	1453	1444	99.4	
		Задгай	литр	1844	1844	1949	1949	1949	1949	1949	1949	2500	2500	2500	2500	2500	100.0
4	Тараг, Цөцгийтэй		литр	3016	3041	3041	3041	3041	3041	3041	3041	3030	3030	3022	2974	98.4	
5	Талх	Атар	ширхэг	1500	1500	1500	1500	1500	1500	1500	1500	1510	1513	1495	1509	100.9	
		Зууван чех	ширхэг	1817	1874	1874	1874	1901	1901	1901	1901	1901	1901	1901	1972	1964	99.6
		Хар талх	300 гр	1332	1332	1332	1332	1332	1332	1332	1332	1332	1342	1342	1336	1399	104.7
6	Будаа	цагаан	кг	3754	3754	3754	3754	3899	3931	3931	3931	3931	3931	3931	4079	4000	98.1
		шар	кг	2523	2523	2523	2523	2523	2523	2523	2523	2523	2523	2523	2431	2634	108.4
7	Цөцгийн тос, "Сүү" ХК		200 гр	4696	4696	4696	4696	5888	5888	6055	6055	6055	6055	6121	6250	102.1	
8	Ургамлын тос, "Янта"		1 литр	4864	4864	4864	4873	5473	5473	5473	5599	5637	5663	5824	5770	99.1	
9	Ногоон цай, Сtimo		90 гр	1566	1566	1610	1610	1902	1929	1929	1929	1955	1955	2012	1948	96.8	
10	Элсэн чихэр		кг	2800	2800	2800	2800	2863	2863	2863	2863	2863	2863	2967	3172	106.9	
11	Хонины мах	ястай	кг	10865	10834	11226	10996	10974	10871	10849	10870	10506	10415	10395	10934	105.2	
		цул	кг	10521	11202	11352	10991	11117	11117	10896	11003	11106	11467	11305	11709	103.6	
12	Үхрийн мах	ястай	кг	13367	13304	13405	13081	13322	13322	13443	13556	13050	13097	13305	13462	101.2	
		цул	кг	15006	15070	15272	14897	15121	15078	15030	15066	14785	15072	15166	15269	100.7	
13	Адууны мах, ястай		кг	9975	10224	10224	10224	9937	9937	10080	9665	10217	9969	9220	10109	109.6	
14	Ямааны мах, ястай		кг	8643	9000	9000	9000	8986	8986	8986	8037	8246	8500	8500	8618	101.4	
15	Төмс, монгол		кг	813	772	788	840	893	946	1006	1061	1070	1098	1091	1183	108.4	
16	Лууван, монгол		кг	2198	2263	2280	2367	2518	2598	2553	2729	2855	2815	2868	2981	103.9	
17	Байцай, монгол		кг	1654	1685	1737	1910	1966	2006	2024	2192	2356	2326	2340	2437	104.1	
18	Хүрэн манжин, монгол		кг	2778	2729	2729	3006	3118	3279	3424	3424	3733	3733	3738	3620	96.8	
19	Сонгино, хятад		кг	2553	2552	2552	2552	2658	2669	2669	2669	2687	2687	2819	2696	95.6	
20	Алим, фүжи		кг	5759	5805	5805	5805	6118	6879	7061	8179	8225	8225	8041	7851	97.6	
21	Өндөг, ОХУ		ширхэг	370	409	414	421	421	421	419	425	446	450	465	478	102.8	

Хавсралт 3. Хүнсний барааны дундаж үнийн зэрэгцүүлэлт, 2015-2021 оны XII сарын 15

№	Бүтээгдэхүүний нэр		хэмжих нэгж	2015.XII	2016.XII	2017.XII	2018.XII	2019.XII	2020.XII	2021 XII.15	2021/2020	2021/2019	2021/2018	2021/2017	2021/2016	2021/2015
1	"Алтан тариа" гурил	дээд	кг	1265	1260	1305	1345	1434	1535	1579	102.9	110.1	117.4	121.0	125.3	124.8
		1-р зэрэг	кг	1065	1035	1075	1060	1156	1304	1378	105.7	119.2	130.0	128.2	133.1	129.4
2	"Алтан тариа" савласан гурил	дээдийн дээд	кг	1595	1585	1640	1745	1768	2173	2382	109.6	134.7	136.5	145.2	150.3	149.3
		дээд	кг	1295	1300	1350	1365	1435	1572	1625	103.4	113.2	119.0	120.4	125.0	125.5
		1-р зэрэг	кг	1095	1085	1100	1090	1202	1346	1412	104.9	117.5	129.5	128.4	130.1	128.9
		2-р зэрэг	кг	835	825	870	865	915	992	1028	103.6	112.3	118.8	118.2	124.6	123.1
3	Сүү	Сүү ХК 1л	литр	2090	2240	2370	2720	2608	2841	3097	109.0	118.8	113.9	130.7	138.3	148.2
		Сүү ХК 0.5л	литр	895	960	955	1125	1207	1317	1444	109.6	119.6	128.4	151.2	150.4	161.3
		Задгай	литр	1235	1250	1450	1600	1643	1732	2500	144.3	152.2	156.3	172.4	200.0	202.4
4	Тараг, Цөцгийтэй		литр	2160	2095	2430	2540	2464	2645	2974	112.4	120.7	117.1	122.4	142.0	137.7
5	Талх	Атар	ширхэг	1150	1165	1175	1250	1296	1280	1497	117.0	115.5	119.8	127.4	128.5	130.2
		Зууван чех	ширхэг	1255	1215	1335	1385	1549	1699	1964	115.6	126.8	141.8	147.1	161.6	156.5
		Хар талх	300 гр			925	960	1063	1217	1399	115.0	131.6	145.7	151.2	-	-
6	Будаа	цагаан	кг				3265	3800	3661	4079	111.4	107.3	124.9	-	-	-
		шар	кг	1695	1730	1740	1900	2803	2739	2634	96.2	94.0	138.6	151.4	152.3	155.4
7	Цөцгийн тос, "Сүү" ХК		200 гр	3255	3255	3470	4300	4237	4273	6250	146.3	147.5	145.3	180.1	192.0	192.0
8	Ургамлын тос, "Янта"		1 литр			3555	3480	3432	4239	5770	136.1	168.1	165.8	162.3	-	-
9	Ногоон цай, Сtimo		90 гр			1500	1520	1525	1572	1948	123.9	127.7	128.2	129.9	-	-
10	Элсэн чихэр		кг				2585	2727	2610	3172	121.5	116.3	122.7	-	-	-
11	Хонины мах	ястай	кг	4635	4800	5090	6750	7475	8519	10807	126.9	144.6	160.1	212.3	225.1	233.2
		цул	кг	4850	5145	5245	7100	7985	8733	11709	134.1	146.6	164.9	223.2	227.6	241.4
12	Үхрийн мах	ястай	кг	6300	6075	6475	8445	9457	11025	13462	122.1	142.3	159.4	207.9	221.6	213.7
		цул	кг	7475	7580	7935	10280	11658	12343	15269	123.7	131.0	148.5	192.4	201.4	204.3
13	Адууны мах, ястай		кг	4775	4550	4900	6525	8231	8650	10109	116.9	122.8	154.9	206.3	222.2	211.7
14	Ямааны мах, ястай		кг	3335	3625	3465	5500	6387	7000	8618	123.1	134.9	156.7	248.7	237.7	258.4
15	Төмс, монгол		кг	1065	750	990	815	806	918	1183	128.9	146.8	145.2	119.5	157.7	111.1
16	Лууван, монгол		кг	1625	995	1280	1075	1260	1505	2981	198.1	236.6	277.3	232.9	299.6	183.4
17	Байцай, монгол		кг	1480	1255	1575	1060	1275	1600	2437	152.3	191.1	229.9	154.7	194.2	164.7
18	Хүрэн манжин, монгол		кг			2120	1385	1453	2384	3620	151.8	249.1	261.4	170.8	-	-
19	Сонгино, хятад		кг	1255	1255	1345	1170	1266	1691	2696	159.4	213.0	230.4	200.4	214.8	214.8
20	Алим, фүжи		кг	3920	4170	4140	4350	4200	4985	7851	157.5	186.9	180.5	189.6	188.3	200.3
21	Өндөг, ОХУ		ширхэг	290	275	285	330	346	374	478	127.8	138.2	144.8	167.7	173.8	164.8

Хавсралт 4. Шатахуун, түлшний үнэ, ШТС-аар, 2021.XII.15

№	Төрөл	хэмжих нэгж	Жаст ойл	Петровис	Магнай трейд	Сод монгол	Шунхлай	Юнигаз	дундаж үнэ
1	Аи-95	литр		2790	2790	2790	2790		2790
2	Аи-80	литр		2200					2200
3	Аи-92	литр	2220	2220	2220	2220	2220		2220
4	Дизель түлш	литр	2890	2890	2890	2890	2890		2890
5	Газ	литр		1855				1855	1855

Хавсралт 5. Шатахууны үнийн зэрэгцүүлэлт 2021 оны IX, X, XI, XII сарын ажиглалтаар

№	Төрөл	хэмжих нэгж	21.IX.29	21.X.06	21.X.13	21.X.20	21.X.27	21.XI.03	21.XI.10	21.XI.17	21.XI.24	21.XII.01	21.XII.08	21.XII.15	<u>21.XII.15</u> <u>21.XII.08</u>
1	Аи-95	литр	2625	2625	2625	2575	2575	2575	2575	2625	2660	2690	2790	2790	100.0
2	Аи-80	литр	1970	1970	1970	1970	1970	1970	1970	1970	2035	2035	2080	2185	105.0
3	Аи-92	литр	2036	2050	2050	2050	2050	2050	2050	2050	2130	2130	2186	2220	101.6
4	Дизель түлш	литр	2460	2460	2460	2520	2618	2618	2658	2758	2776	2776	2856	2890	101.2
5	Газ	литр	1640	1640	1640	1855	1855	1855	1855	1855	1855	1840	1840	1855	100.8

Хавсралт 6. Шатахууны үнэ өөрчлөгдсөн өдөр, 2021 он

№	Төрөл	хэмжих нэгж	2021 VII.21	2021 VIII.04	2021 VIII.11	2021 IX.08	2021 IX.22	2021 X.04	2021 X.20	2021 X.27	2021 XI.17	2021 XI.24	2021 XII.01	2021 XII.08	2021 XII.15
1	Аи-95	литр	2350	2450	2450	2550	2625	2625	2575	2575	2625	2660	2690	2790	2790
2	Аи-80	литр	1690	1970	1970	1970	1970	1970	1970	1970	1970	2035	2035	2080	2185
3	Аи-92	литр	1744	2036	2036	2036	2036	2050	2050	2050	2050	2130	2130	2186	2220
4	Дизель түлш	литр	2362	2460	2460	2460	2460	2460	2520	2618	2758	2776	2776	2856	2890
5	Газ	литр	1340	1340	1640	1640	1640	1640	1855	1855	1855	1855	1840	1840	1855

Хавсралт 7. Түлшний дундаж үнэ, худалдаж буй байршлаар, 2021.XII.15

№	Төрөл		хэмжих нэгж		Чингэлтэй	Сүхбаатар	Баянгол	Баянзүрх	Сонгино хайрхан	Дундаж үнэ
1	Түлшний мод	хар мод	6-7 кг	1 шуудай	6500	7000		7000	5500	6500
		нарс	6-7 кг	1 шуудай	6500	6000		7000	5000	6125
2	Сайжруулсан түлш		25 кг	1 шуудай	1875	1875		1875	1875	1875
3	Сайжруулсан түлш		1 тонн					150000		150000

Нийслэлийн Статистикийн Газар

www.ubstat.mn