



ҮНДЭСНИЙ  
СТАТИСТИКИЙН  
ХОРОО



НИЙСЛЭЛИЙН  
СТАТИСТИКИЙН  
ГАЗАР

# 7 ХОНОГИЙН ХҮНСНИЙ БАРАА, БҮТЭЭГДЭХҮҮНИЙ ҮНИЙН ТАНИЛЦУУЛГА



2021 он

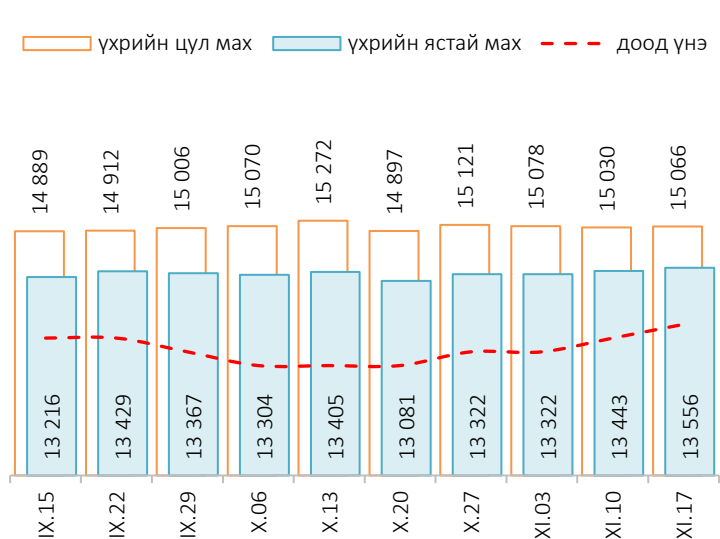
## Хүнсний барааны үнийн 2021 оны XI сарын 17-ны өдрийн ажиглалт

Нийслэлийн төвийн 6 дүүрэгт байрладаг 13 хүнсний зах, худалдааны төвд хийсэн 32 нэр төрлийн хүнсний бараа бүтээгдэхүүний үнийн 2021 оны 11 дүгээр сарын III долоо хоногийн ажиглалтаар өмнөх долоо хоногтой харьцуулахад 19 нэрийн барааны үнэ (59.4%) **тогтвортой**, 2 нэрийн барааны үнэ (6.3%) **буурсан**, 11 нэрийн барааны үнэ (34.3%) **өссөн** байна. Үүнд:

≈ Үнэ тогтвортой	↓ Үнэ буурсан	↑ Үнэ өссөн
<ul style="list-style-type: none"> <li>"Алтан Тариа" задгай гурил дээд</li> <li>"Алтан Тариа" задгай гурил I</li> <li>"Алтан Тариа" савласан гурил дээдийн дээд</li> <li>"Алтан Тариа" савласан гурил дээд</li> <li>"Алтан Тариа" савласан гурил I</li> <li>"Алтан Тариа" савласан гурил II</li> <li>"Сүү" ХК савласан 1 л сүү</li> <li>"Сүү" ХК савласан 0.5 л сүү</li> <li>"Сүү ХК" тараг, Цэцгийтэй</li> <li>Талх "Атар"</li> <li>Талх, "Зууван чех"</li> <li>Талх, "Хөх тарианы хар"</li> <li>Цагаан будаа "Заантай"</li> <li>Шар будаа</li> <li>Цэцгийн тос, "Сүү ХК"</li> <li>Ногоон цай, Сtimo</li> <li>Элсэн чихэр "Заантай"</li> <li>Хүрэн манжин, монгол</li> <li>Сонгино, хятад</li> </ul>	<ul style="list-style-type: none"> <li>Адууны мах, ястай</li> <li>Ямааны мах, ястай</li> </ul>	<ul style="list-style-type: none"> <li>Сүү задгай</li> <li>Ургамлын тос, "Янта"</li> <li>Хонины мах, ястай</li> <li>Хонины мах, цул</li> <li>Үхрийн мах, ястай</li> <li>Үхрийн мах, цул</li> <li>Төмс, монгол</li> <li>Лууван, монгол</li> <li>Байцай, монгол</li> <li>Алим, фүжи</li> <li>Өндөг, ОХУ</li> </ul>

### Махны дундаж үнэ

Зураг 1. Үхрийн нэг килограмм махны дундаж үнэ, төгрөг



2021 оны 11 дүгээр сарын III долоо хоногт хонины ястай мах нэг килограмм нь дунджаар 10870 төгрөг, үхрийн ястай мах нэг килограмм нь дунджаар 13556 төгрөгийн үнэ ханштай байна. Үхрийн ястай махны үнэ өмнөх долоо хоногтой харьцуулахад 113 (0.8%) төгрөгөөр, үхрийн цул махны үнэ 36 (0.2%) төгрөгөөр тус тус өссөн байв. Энэ долоо хоногийн ажиглалтаар үхрийн ястай мах "Хүчит Шонхор", "Хархорин" хүнсний захуудад хамгийн хямд буюу 11500 төгрөг, харин "Саруул" захад хамгийн өндөр үнэтэй буюу 16500 төгрөг байна.

Хүснэгт 1. Нэг килограмм махны жижиглэн худалдах дундаж үнэ, төгрөг

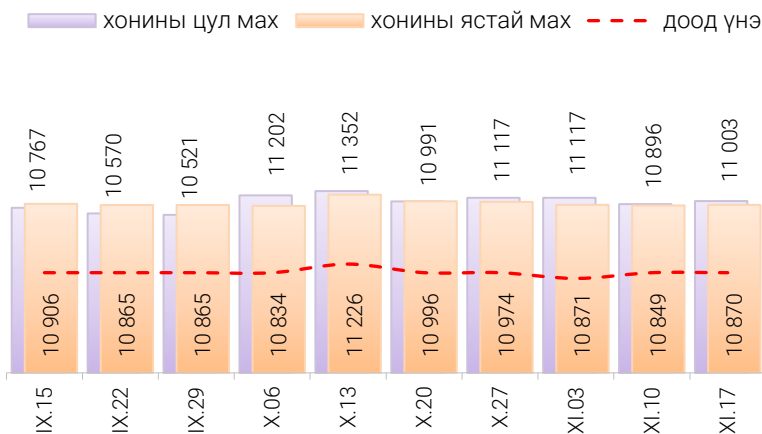
Үхрийн ястай мах												
	I	II	III	IV	V	VI	VII	VIII	IX	X	XI	XII
2015	7 415	7 565	7 810	8 080	8 145	8 445	7 985	7 230	7 005	5 975	5 620	5 520
2016	6 165	6 875	7 105	8 170	8 495	7 930	6 950	6 865	6 120	5 235	5 495	5 580
2017	6 775	7 405	7 785	7 985	8 230	7 905	7 725	7 375	7 250	6 945	6 710	6 505
2018	6 615	7 110	7 740	8 365	8 465	8 735	9 085	8 225	7 780	7 845	8 005	8 305
2019	8 875	8 925	9 390	9 635	10 960	11 700	12 280	11 540	11 375	10 950	10 090	9 755
2020	10 535	11 415	11 665	11 735	11 940	12 640	12 760	11 760	11 235	10 855	11 075	11 210
2021	11 615	12 605	12 670	13 850	13 960	14 770	14 800	13 700	13 420	13 280	13 556*	

Хонины ястай мах												
	I	II	III	IV	V	VI	VII	VIII	IX	X	XI	XII
2015	5 860	6 140	6 735	7 460	7 555	7 455	6 830	6 050	5 540	4 510	4 200	3 930
2016	4 625	5 495	5 970	6 935	6 945	6 525	5 780	5 605	4 940	4 250	3 945	4 390
2017	5 650	6 030	6 675	7 080	7 235	6 700	6 575	6 395	6 210	5 760	5 380	5 140
2018	5 240	5 945	6 560	7 290	7 490	7 515	7 535	6 980	6 415	6 440	6 690	6 695
2019	7 170	7 340	7 945	8 710	9 820	10 430	10 045	9 700	9 640	9 095	7 710	7 635
2020	8 705	9 600	9 765	9 835	10 125	10 385	10 650	9 870	9 170	8 715	8 635	8 580
2021	9 040	10 460	10 705	12 320	12 390	12 695	12 440	11 380	10 975	11 005	10 870*	

\* 3-р долоо хоногийн ажиглалтаар

Зураг 2. Хонины нэг килограмм махны дундаж үнэ, төгрөг



Өмнөх долоо хоногтой харьцуулахад хонины ястай махны үнэ 21 (0.2%) төгрөгөөр, хонины цул махны үнэ 107 (1.0%) төгрөгөөр тус тус өссөн байлаа. Энэ долоо хоногийн ажиглалтаар хонины ястай мах “Хүчит шонхор” хүнсний захад хамгийн хямд буюу 8700 төгрөгөөр, харин “Саруул” захад хамгийн өндөр үнэтэй буюу 14000 төгрөгөөр худалдаалж байна.

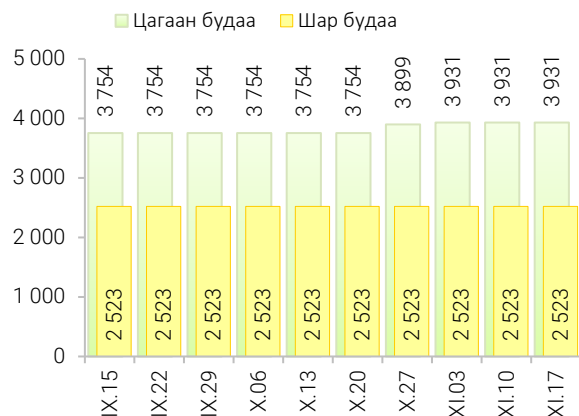
Гурилын үнэ

2021 оны 11 дүгээр сарын III долоо хоногт нийслэлийн хүнсний томоохон зах, дэлгүүрт “Алтан тариа” савласан нэг кг гурилын үнэ дээд зэрэг нь 1500-1800 төгрөг, 1-р зэргийнх 1300-1600 төгрөг, 2-р зэргийнх 969-1200 төгрөг байна.

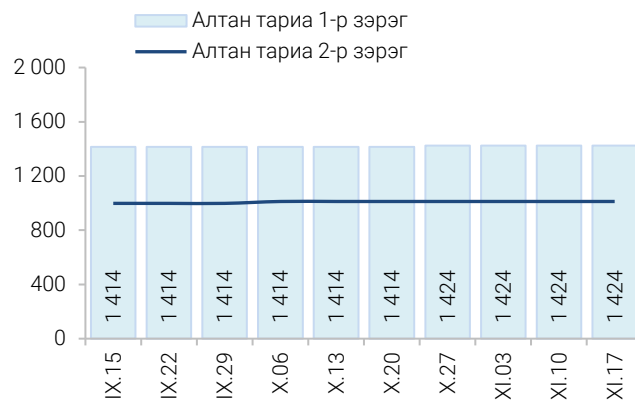
Худалдан авагч олон байдаг “Хүчит шонхор”, “Таван эрдэнэ”, “Бөмбөгөр”, “Баянзүрх”, “Хархорин”, “Барс” хүнсний захуудад задгайгаар буюу шуудайгаар худалдаж буй нэг кг дээд зэргийн “Алтан тариа” гурилын үнэ 1500-1600 төгрөг, 1-р зэргийн гурил 1300-1400 төгрөгөөр тус тус зарагдаж байна.



Зураг 3. Нэг килограмм будааны үнэ, төгрөг




Зураг 4. Нэг килограмм савласан гурилын үнэ, төгрөг



“Атар” талх хүнсний зах, дэлгүүрт 1430-1540 төгрөгийн үнэтэй байна. “М-март” супермаркетэд “Атар” талхыг хамгийн хямд буюу 1430 төгрөгөөр, харин “Сансар”, “Оргил”, “Е-март” супермаркетуудад хамгийн өндөр үнээр буюу 1540 төгрөгөөр худалдаалж байна.

### Хүнсний ногооны үнэ

Зураг 5. Нэг килограмм хүнсний ногооны дундаж үнэ, төгрөг



2021 оны 11 дүгээр сарын III долоо хоногт өмнөх долоо хоногтой харьцуулахад монгол төмс 5.5 хувиар өсч 1061 төгрөгөөр, монгол лууван 6.9 хувиар өсч 2729 төгрөгөөр, монгол байцай 8.3 хувиар өсч 2192 төгрөгөөр тус тус худалдаалагдаж байна. Харин бусад хүнсний ногооны үнэ тогтвортой байлаа.

Хэрэглээний үнийн ажиглалтын хавсралт хүснэгт:

- Хавсралт 1. Хүнсний барааны үнийн ажиглалт, хүнсний зах, худалдааны төвөөр, 2021.XI.17
- Хавсралт 2. Хүнсний барааны дундаж үнийн зэрэгцүүлэлт, 2021 оны IX, X, XI сар
- Хавсралт 3. Хүнсний барааны дундаж үнийн зэрэгцүүлэлт, 2015-2021 оны XI сарын 17
- Хавсралт 4. Шатахуун, түлшний үнэ, ШТС-аар, 2021.XI.17
- Хавсралт 5. Шатахууны үнийн зэрэгцүүлэлт, 2021 оны IX, X, XI сарын ажиглалтаар
- Хавсралт 6. Шатахууны үнэ өөрчлөгдсөн өдөр, 2020-2021 он
- Хавсралт 7. Түлшний дундаж үнэ, худалдаж буй байршлаар, 2021.XI.17

# ХҮНСНИЙ БАРААНЫ ҮНИЙН АЖИГЛАЛТ

/ХҮНСНИЙ БҮТЭЭГДЭХҮҮН,  
ХҮНСНИЙ ЗАХ,  
ХУДАЛДААНЫ ТӨВ,  
МЭДЭЭЛЭЛ ХЭРЭГЛЭГЧ/

# 21 НЭР ТӨРЛИЙН ХҮНСНИЙ БҮТЭЭГДЭХҮҮН

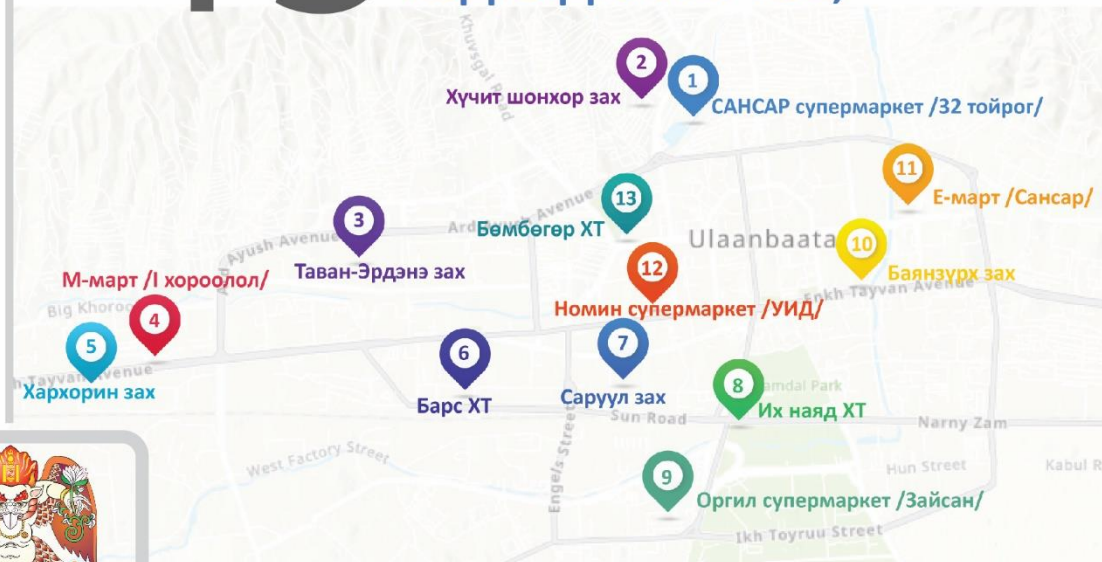
“Алтан тариа” задгай гурил  
“Алтан тариа” савалсан гурил  
Сүү  
Тараг, цөцгийтэй  
Талх  
Будаа  
Цөцгийн тос  
Ургамлын тос

Ногоон цай “Сtimo”  
Элсэн чихэр  
Хонины мах  
Үхрийн мах  
Адууны мах  
Ямааны мах  
Төмс, лууван, байцай  
Хүрэн манжин, сонгино  
Алим, өндөг



НИЙСЛЭЛИЙН  
СТАТИСТИКИЙН  
ГАЗАР

# 13 ХҮНСНИЙ ЗАХ, ХУДАЛДААНЫ ТӨВ,



# МЭДЭЭЛЭЛ ТАРХААЛТ /7 ХОНОГ БҮРИЙН ЛХАГВА ГАРАГ БҮР/





Хавсралт 1. Хүнсний барааны үнийн ажиглалт, хүнсний зах, худалдааны төвөөр, 2021.XI.17

№	Бүтээгдэхүүний нэр		хэмжих нэгж	Баянзүрх зах	Сансар Супер-маркет	Хүчит шонхор зах	Бөмбөгөр ХТ	Саруул зах	Барс ХТ	Таван эрдэнэ зах	Хархорин зах	Номин Супер-маркет	М-Март	Оргил Супер-маркет	Е Март	Их наяд ХТ	Дундаж үнэ
1	"Алтан тариа" гурил	дээд	кг	1600	1590	1600	1600		1500	1600	1600	1541	1639	1545	1615		1584
		1-р зэрэг	кг	1350	1298	1400	1400		1300	1400	1400	1439	1458	1400	1415		1386
2	"Алтан тариа" савласан гурил	дээдийн дээд	кг	2200	2200	2200	2200	2500	2200	2200	2200	2199	2270	2200	2220	2300	2236
		дээд	кг	1600	1620	1600	1600	1800	1500	1600	1600	1619	1660	1570	1600	1700	1619
		1-р зэрэг	кг	1400	1440	1400	1400	1600	1300	1400	1400	1439	1480	1440	1430	1400	1424
		2-р зэрэг	кг	1000	970	1000	1000	1200	1000	1000	1000	969	1000	970	970	1100	1012
3	Сүү	Сүү ХК 1л	литр	3000	3200	3000	3000	3000	3000	3000	3100	3199	3200	3200	3200	3000	3083
		Сүү ХК 0.5л	литр	1400	1500	1400	1400	1500	1400	1400	1500	1499	1500	1500	1500	1500	1461
		Задгай	литр							2500	2500						2500
4	Тараг, Цөцгийтэй		литр	3000	3100	3000	3000	3000	3000	3000	3000		3100	3100	3100	3100	3041
5	Талх	Атар	ширхэг	1500	1540	1500	1500	1500	1500	1500	1500	1459	1430	1540	1540	1500	1500
		Зууван чех	ширхэг	2000	2090	1600	1600	2200	1900	2000	1600	2039	2090	1760	2080		1901
		Хар талх	300 гр	1400	1320	1300	1300	1300	1300	1400	1300	1379	1280	1320	1320	1400	1332
6	Будаа	цагаан	кг	3800	4370	3800	3800		3800	3800	3700	4249	4050			4000	3931
		шар	кг	2500		2500	2500		2200	3000	2500						2523
7	Цөцгийн тос, "Сүү" ХК		200 гр	5500		6000			5800		6000	6399	6400	6400		6000	6055
8	Ургамлын тос, "Янта"		1 литр	4800	6110	4800	5200		5300	5000	5500	7479	6320	5190	6050	6000	5599
9	Ногоон цай, Сtimo		90 гр	2000	2170	2000	1800		2000	1800	2000	1999	1800	1800	1890		1929
10	Элсэн чихэр		кг	2800		3200	2700		2700	2700	2700	3059	3100				2863
11	Хонины мах	ястай	кг	10500		8700	10000	14000	11000	11000	8800	12999	8500		12800	13000	10870
		цул	кг	11000		9500	10500				10500					14000	11003
12	Үхрийн мах	ястай	кг	12000		11500	12000	16500	13000	14000	11500	14499			15800	16000	13556
		цул	кг	13500		12500	14000	18500	14000	16000	12500	15999	14000		19480	17000	15066
13	Адууны мах, ястай		кг	10500		8500	11500				8500						9665
14	Ямааны мах, ястай		кг			7600					8500						8037
15	Төмс, монгол		кг	1200	1000	1000	1000	1200	1200	1500	1000	989	890	1000	790	1200	1061
16	Лууван, монгол		кг	3000	2800	2500	3000	3500	3000	3000	2500	2099	2000	2900	2200	3500	2729
17	Байцай, монгол		кг	2500	1680	1500	2500	3500	2500	2500	2500	1799		2300	1380	2500	2192
18	Хүрэн манжин, монгол		кг	3500		3000	3500	4000	3500	3500	3000					3500	3424
19	Сонгино, хятад		кг	2600	3080	2500	2500	3000	2800	2500	2500		2490			2800	2669
20	Алим, фүжи		кг	8000	6300	8000	8000		8500	8990	8000	8999	9900	7800		8000	8179
21	Өндөг, ОХУ		ширхэг	400	480	380	420	400	400	410	400	499	400	459	440	450	425

\* Үнийн ажиглалт хийх өдөр тухайн зах ажиллаагүй учир өмнөх 7 хоногийн үнээр оруулсан.

Хавсралт 2. Хүнсний барааны дундаж үнийн зэрэгцүүлэлт 2021 оны IX, X, XI сар

№	Бүтээгдэхүүний нэр		хэмжих нэгж	2021 IX.01	2021 IX.08	2021 IX.15	2021 IX.22	2021 IX.29	2021 X.06	2021 X.13	2021 X.20	2021 X.27	2021 XI.03	2021 XI.10	2021 XI.17	21.XI.17 21.XI.10	
1	"Алтан тариа" гурил	дээд	кг	1584	1584	1584	1584	1584	1584	1584	1584	1584	1584	1584	1584	100.0	
		1-р зэрэг	кг	1376	1376	1376	1376	1376	1376	1376	1376	1376	1386	1386	1386	1386	100.0
2	"Алтан тариа" савласан гурил	дээдийн дээд	кг	2236	2236	2236	2236	2236	2236	2236	2236	2236	2236	2236	2236	100.0	
		дээд	кг	1619	1619	1619	1619	1619	1619	1619	1619	1619	1619	1619	1619	100.0	
		1-р зэрэг	кг	1414	1414	1414	1414	1414	1414	1414	1414	1414	1424	1424	1424	1424	100.0
		2-р зэрэг	кг	998	998	998	998	998	1012	1012	1012	1012	1012	1012	1012	1012	100.0
3	Сүү	Сүү ХК 1л	литр	2841	3033	3041	3067	3067	3083	3083	3083	3083	3083	3083	3083	100.0	
		Сүү ХК 0.5л	литр	1325	1453	1453	1453	1453	1461	1461	1461	1461	1461	1461	1461	1461	100.0
		Задгай	литр	1649	1649	1649	1844	1844	1844	1949	1949	1949	1949	1949	1949	2500	128.3
4	Тараг, Цөцгийтэй		литр	2740	2964	3007	3016	3016	3041	3041	3041	3041	3041	3041	3041	100.0	
5	Талх	Атар	ширхэг	1280	1484	1500	1500	1500	1500	1500	1500	1500	1500	1500	1500	100.0	
		Зууван чех	ширхэг	1699	1777	1817	1817	1817	1874	1874	1874	1901	1901	1901	1901	100.0	
		Хар талх	300 гр	1224	1307	1332	1332	1332	1332	1332	1332	1332	1332	1332	1332	100.0	
6	Будаа	цагаан	кг	3724	3754	3754	3754	3754	3754	3754	3754	3899	3931	3931	3931	100.0	
		шар	кг	2523	2523	2523	2523	2523	2523	2523	2523	2523	2523	2523	2523	100.0	
7	Цөцгийн тос, "Сүү" ХК		200 гр	4696	4696	4696	4696	4696	4696	4696	4696	5888	5888	6055	6055	100.0	
8	Ургамлын тос, "Янта"		1 литр	4821	4821	4821	4821	4864	4864	4864	4873	5473	5473	5473	5599	102.3	
9	Ногоон цай, Сtimo		90 гр	1566	1566	1566	1566	1566	1566	1610	1610	1902	1929	1929	1929	100.0	
10	Элсэн чихэр		кг	2800	2800	2800	2800	2800	2800	2800	2800	2863	2863	2863	2863	100.0	
11	Хонины мах	ястай	кг	11145	11090	10906	10865	10865	10834	11226	10996	10974	10871	10849	10870	100.2	
		цул	кг	11144	11244	10767	10570	10521	11202	11352	10991	11117	11117	10896	11003	101.0	
12	Үхрийн мах	ястай	кг	13575	13516	13216	13429	13367	13304	13405	13081	13322	13322	13443	13556	100.8	
		цул	кг	15388	15279	14889	14912	15006	15070	15272	14897	15121	15078	15030	15066	100.2	
13	Адууны мах, ястай		кг	9975	10111	10111	9833	9975	10224	10224	10224	9937	9937	10080	9665	95.9	
14	Ямааны мах, ястай		кг	8643	8643	8643	8643	8643	9000	9000	9000	8986	8986	8986	8037	89.4	
15	Төмс, монгол		кг	917	869	859	813	813	772	788	840	893	946	1006	1061	105.5	
16	Лууван, монгол		кг	2467	2348	2321	2198	2198	2263	2280	2367	2518	2598	2553	2729	106.9	
17	Байцай, монгол		кг	1766	1692	1692	1654	1654	1685	1737	1910	1966	2006	2024	2192	108.3	
18	Хүрэн манжин, монгол		кг	2922	2922	2749	2749	2778	2729	2729	3006	3118	3279	3424	3424	100.0	
19	Сонгино, хятад		кг	2781	2781	2508	2508	2553	2552	2552	2552	2658	2669	2669	2669	100.0	
20	Алим, фүжи		кг	5810	5759	5759	5759	5759	5805	5805	5805	6118	6879	7061	8179	115.8	
21	Өндөг, ОХУ		ширхэг	332	329	349	370	370	409	414	421	421	421	419	425	101.4	

Хавсралт 3. Хүнсний барааны дундаж үнийн зэрэгцүүлэлт, 2015-2021 оны XI сарын 17

№	Бүтээгдэхүүний нэр		хэмжих нэгж	2015.XI	2016.XI	2017.XI	2018.XI	2019.XI	2020.XI	2021 XI.17	2021/2020	2021/2019	2021/2018	2021/2017	2021/2016	2021/2015
1	"Алтан тариа" гурил	дээд	кг	1265	1270	1305	1315	1413	1526	1584	103.8	112.1	120.5	121.4	124.7	125.2
		1-р зэрэг	кг	1065	1065	1075	1045	1090	1294	1386	107.1	127.2	132.6	128.9	130.1	130.1
2	"Алтан тариа" савласан гурил	дээдийн дээд	кг	1595	1585	1640	1660	1710	2190	2236	102.1	130.8	134.7	136.3	141.1	140.2
		дээд	кг	1295	1305	1350	1350	1446	1564	1619	103.5	112.0	119.9	119.9	124.1	125.0
		1-р зэрэг	кг	1095	1095	1100	1040	1147	1338	1424	106.4	124.1	136.9	129.5	130.0	130.0
		2-р зэрэг	кг	835	825	870	860	886	982	1012	103.1	114.2	117.7	116.3	122.7	121.2
3	Сүү	Сүү ХК 1л	литр	2125	2155	2340	2645	2655	2841	3083	108.5	116.1	116.6	131.8	143.1	145.1
		Сүү ХК 0.5л	литр	900	935	955	1130	1106	1317	1461	110.9	132.1	129.3	153.0	156.3	162.3
		Задгай	литр	1235	1250	1400	1600	1249	1732	2500	144.3	200.2	156.3	178.6	200.0	202.4
4	Тараг, Цөцгийтэй		литр	2130	2075	2425	2565	2500	2645	3041	115.0	121.6	118.6	125.4	146.6	142.8
5	Талх	Атар	ширхэг	1150	1160	1175	1160	1303	1276	1500	117.6	115.1	129.3	127.7	129.3	130.4
		Зууван чех	ширхэг	1255	1215	1335	1325	1468	1699	1901	111.9	129.5	143.5	142.4	156.5	151.5
		Хар талх	300 гр			925	930	982	1206	1332	110.4	135.6	143.2	144.0	-	-
6	Будаа	цагаан	кг				3265	3834	3671	3931	107.1	102.5	-	-	-	-
		шар	кг	1695	1730	1740	1900	2857	2739	2523	92.1	88.3	132.8	145.0	145.8	148.8
7	Цөцгийн тос, "Сүү" ХК		200 гр	3255	3255	3410	4250	4283	4216	6055	143.6	141.4	142.5		186.0	186.0
8	Ургамлын тос, "Янта"		1 литр			3535	3480	3559	4239	5599	132.1	157.3	160.9	158.4	-	-
9	Ногоон цай, Сtimo		90 гр			1500	1520	1531	1581	1929	122.0	126.0	126.9	128.6	-	-
10	Элсэн чихэр		кг				2585	2796	2610	2863	109.7	102.4	-	-	-	-
11	Хонины мах	ястай	кг	4690	4500	5380	6600	7508	8497	10870	127.9	144.8	164.7	202.0	241.6	231.8
		цул	кг	5065	5055	5470	7135	8445	8896	11003	123.7	130.3	154.2	201.2	217.7	217.2
12	Үхрийн мах	ястай	кг	6435	5920	6665	7965	10084	11140	13556	121.7	134.4	170.2	203.4	229.0	210.7
		цул	кг	7645	7145	8155	9270	13236	13018	15066	115.7	113.8	162.5	184.7	210.9	197.1
13	Адууны мах, ястай		кг	4625	4550	4900	5800	8365	8740	9665	110.6	115.5	166.6	197.2	212.4	209.0
14	Ямааны мах, ястай		кг	3500	3550	3765	4900	6000	6116	8037	131.4	134.0	164.0	213.5	226.4	229.6
15	Төмс, монгол		кг	1045	735	1015	840	790	878	1061	120.8	134.3	126.3	104.5	144.4	101.5
16	Лууван, монгол		кг	1610	915	1295	1080	1084	1432	2729	190.6	251.8	252.7	210.7	298.3	169.5
17	Байцай, монгол		кг	1470	800	1575	1155	1231	1307	2192	167.7	178.1	189.8	139.2	274.0	149.1
18	Хүрэн манжин, монгол		кг			2145	1425	1374	2038	3424	168.0	249.2	240.3	159.6	-	-
19	Сонгино, хятад		кг	1260	1255	1345	1180	1234	1643	2669	162.4	216.3	226.2	198.4	212.7	211.8
20	Алим, фүжи		кг	3920	4170	4200	4350	4130	4985	8179	164.1	198.0	188.0	194.7	196.1	208.6
21	Өндөг, ОХУ		ширхэг	290	270	285	290	333	370	425	114.9	127.6	146.6	149.1	157.4	146.6



Хавсралт 4. Шатахуун, түлшний үнэ, ШТС-аар, 2021.XI.17

№	Төрөл	хэмжих нэгж	Жаст ойл	Петровис	Магнай трейд	Сод монгол	Шунхлай	Юнигаз	дундаж үнэ
1	Аи-95	литр		2550	2650	2650	2650		2625
2	Аи-80	литр	1940	2000					1970
3	Аи-92	литр	2050	2050	2050	2050	2050		2050
4	Дизель түлш	литр	2630	2790	2790	2790	2790		2758
5	Газ	литр						1855	1855

Хавсралт 5. Шатахууны үнийн зэрэгцүүлэлт 2021 оны IX, X, XI сарын ажиглалтаар

№	Төрөл	хэмжих нэгж	21.IX.01	21.IX.08	21.IX.15	21.IX.22	21.IX.29	21.X.06	21.X.13	21.X.20	21.X.27	21.XI.03	21.XI.10	21.XI.17	$\frac{21.XI.17}{21.XI.10}$
1	Аи-95	литр	2450	2550	2550	2625	2625	2625	2625	2575	2575	2575	2575	2625	101.9
2	Аи-80	литр	1970	1970	1970	1970	1970	1970	1970	1970	1970	1970	1970	1970	100.0
3	Аи-92	литр	2036	2036	2036	2036	2036	2050	2050	2050	2050	2050	2050	2050	100.0
4	Дизель түлш	литр	2460	2460	2460	2460	2460	2460	2460	2520	2618	2618	2658	2758	103.8
5	Газ	литр	1640	1640	1640	1640	1640	1640	1640	1855	1855	1855	1855	1855	100.0

Хавсралт 6. Шатахууны үнэ өөрчлөгдсөн өдөр, 2020-2021 он

№	Төрөл	хэмжих нэгж	2021 V.12	2021 VI.08	2021 VI.30	2021 VII.07	2021 VII.21	2021 VIII.04	2021 VIII.11	2021 IX.08	2021 IX.22	2021 X.04	2021 X.20	2021 X.27	2021 XI.17
1	Аи-95	литр	2100	2250	2250	2350	2350	2450	2450	2550	2625	2625	2575	2575	2625
2	Аи-80	литр	1385	1385	1375	1690	1690	1970	1970	1970	1970	1970	1970	1970	1970
3	Аи-92	литр	1450	1450	1450	1744	1744	2036	2036	2036	2036	2050	2050	2050	2050
4	Дизель түлш	литр	2230	2230	2262	2362	2362	2460	2460	2460	2460	2460	2520	2618	2758
5	Газ	литр	1130	1130	1130	1130	1340	1340	1640	1640	1640	1640	1855	1855	1855

Хавсралт 7. Түлшний дундаж үнэ, худалдаж буй байршлаар, 2021.XI.17

№	Төрөл		хэмжих нэгж		Чингэлтэй	Сүхбаатар	Баянгол	Баянзүрх	Сонгино хайрхан	Дундаж үнэ
1	Түлшний мод	хар мод	6-7 кг	1 шуудай	6000	6000		6000	5500	5875
		нарс	6-7 кг	1 шуудай	6000	5500		6000	5000	5625
2	Сайжруулсан түлш		25 кг	1 шуудай	1875	1875		1875	1875	1875
3	Сайжруулсан түлш		1 тонн					75000		75000

Нийслэлийн Статистикийн Газар

www.ubstat.mn