



ҮНДЭСНИЙ
СТАТИСТИКИЙН
ХОРОО



НИЙСЛЭЛИЙН
СТАТИСТИКИЙН
ГАЗАР

7 ХОНОГИЙН ХҮНСНИЙ БАРАА, БҮТЭЭГДЭХҮҮНИЙ ҮНИЙН ТАНИЛЦУУЛГА



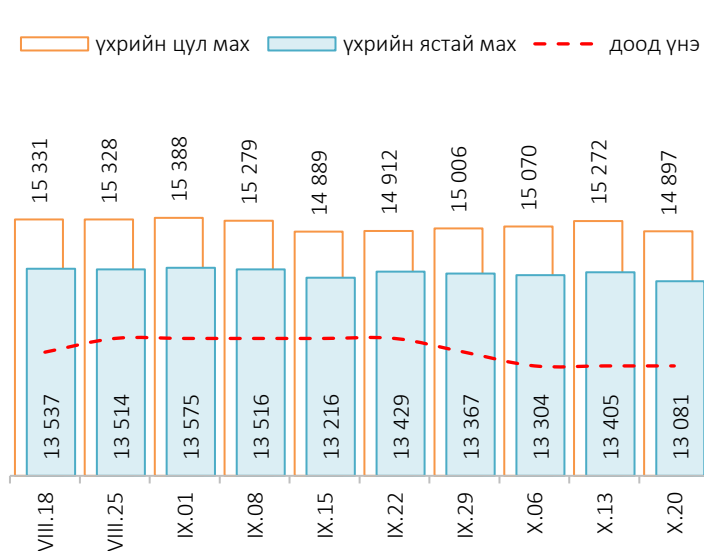
2021 он

Нийслэлийн төвийн 6 дүүрэгт байрладаг 13 хүнсний зах, худалдааны төвд хийсэн 32 нэр төрлийн хүнсний бараа бүтээгдэхүүний үнийн 2021 оны 10 дугаар сарын III долоо хоногийн ажиглалтаар өмнөх долоо хоногтой харьцуулахад 22 нэрийн барааны үнэ (68.8%) **тогтвортой**, 4 нэрийн барааны үнэ (12.5%) **буурсан**, 6 нэрийн барааны үнэ (18.8%) **өссөн** байна. Үүнд:

≈ Үнэ тогтвортой	⇩ Үнэ буурсан	⇩ Үнэ өссөн
<ul style="list-style-type: none"> "Алтан Тариа" задгай гурил дээд "Алтан Тариа" задгай гурил I "Алтан Тариа" савласан гурил дээдийн дээд "Алтан Тариа" савласан гурил дээд "Алтан Тариа" савласан гурил I "Алтан Тариа" савласан гурил II "Сүү" ХК савласан 1 л сүү "Сүү" ХК савласан 0.5 л сүү "Сүү ХК" тараг, Цөцгийтэй Сүү задгай Талх "Атар" Талх, "Зууван чех" Талх, "Хөх тарианы хар" Цагаан будаа "Заантай" Шар будаа Цөцгийн тос, "Сүү ХК" Ногоон цай, Сtimo Элсэн чихэр "Заантай" Адууны мах, ястай Ямааны мах, ястай Сонгино, хятад Алим, фүжи 	<ul style="list-style-type: none"> Хонины мах, ястай Хонины мах, цул Үхрийн мах, ястай Үхрийн мах, цул 	<ul style="list-style-type: none"> Ургамлын тос, "Янта" Төмс, монгол Лууван, монгол Байцай, монгол Хүрэн манжин, монгол Өндөг, ОХУ

Махны дундаж үнэ

Зураг 1. Үхрийн нэг килограмм махны дундаж үнэ, төгрөг



2021 оны 10 дугаар сарын III долоо хоногт хонины ястай мах нэг килограмм нь дунджаар 10996 төгрөг, үхрийн ястай мах нэг килограмм нь дунджаар 13081 төгрөгийн үнэ ханштай байна. Үхрийн ястай махны үнэ өмнөх долоо хоногтой харьцуулахад 324 төгрөгөөр (2.4%), үхрийн цул махны үнэ 375 төгрөгөөр (2.5%) төгрөгөөр тус тус буурсан байв. Энэ долоо хоногийн ажиглалтаар үхрийн ястай мах "Хүчит шонхор" хүнсний захад хамгийн хямд буюу 10000 төгрөг, харин "Саруул" захад хамгийн өндөр үнэтэй буюу 16500 төгрөг байна.

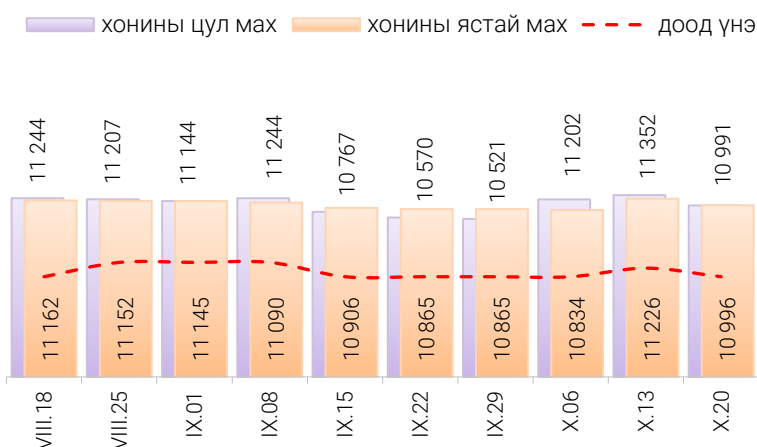
Хүснэгт 1. Нэг килограмм махны жижиглэн худалдах дундаж үнэ, төгрөг

Үхрийн ястай мах												
	I	II	III	IV	V	VI	VII	VIII	IX	X	XI	XII
2015	7 415	7 565	7 810	8 080	8 145	8 445	7 985	7 230	7 005	5 975	5 620	5 520
2016	6 165	6 875	7 105	8 170	8 495	7 930	6 950	6 865	6 120	5 235	5 495	5 580
2017	6 775	7 405	7 785	7 985	8 230	7 905	7 725	7 375	7 250	6 945	6 710	6 505
2018	6 615	7 110	7 740	8 365	8 465	8 735	9 085	8 225	7 780	7 845	8 005	8 305
2019	8 875	8 925	9 390	9 635	10 960	11 700	12 280	11 540	11 375	10 950	10 090	9 755
2020	10 535	11 415	11 665	11 735	11 940	12 640	12 760	11 760	11 235	10 855	11 075	11 210
2021	11 615	12 605	12 670	13 850	13 960	14 770	14 800	13 700	13 420	13 081*		

Хонины ястай мах												
	I	II	III	IV	V	VI	VII	VIII	IX	X	XI	XII
2015	5 860	6 140	6 735	7 460	7 555	7 455	6 830	6 050	5 540	4 510	4 200	3 930
2016	4 625	5 495	5 970	6 935	6 945	6 525	5 780	5 605	4 940	4 250	3 945	4 390
2017	5 650	6 030	6 675	7 080	7 235	6 700	6 575	6 395	6 210	5 760	5 380	5 140
2018	5 240	5 945	6 560	7 290	7 490	7 515	7 535	6 980	6 415	6 440	6 690	6 695
2019	7 170	7 340	7 945	8 710	9 820	10 430	10 045	9 700	9 640	9 095	7 710	7 635
2020	8 705	9 600	9 765	9 835	10 125	10 385	10 650	9 870	9 170	8 715	8 635	8 580
2021	9 040	10 460	10 705	12 320	12 390	12 695	12 440	11 380	10 975	10 996*		

* 3-р долоо хоногийн ажиглалтаар

Зураг 2. Хонины нэг килограмм махны дундаж үнэ, төгрөг



Өмнөх долоо хоногтой харьцуулахад хонины ястай махны үнэ 230 (2.0%) төгрөгөөр, хонины цул махны үнэ 361 (3.2%) төгрөгөөр тус тус буурсан байлаа. Энэ долоо хоногийн ажиглалтаар хонины ястай мах "Хархорин" хүнсний захад хамгийн хямд буюу 8500 төгрөгөөр, харин "Саруул" захад хамгийн өндөр үнэтэй буюу 14500 төгрөгөөр худалдаалж байна.

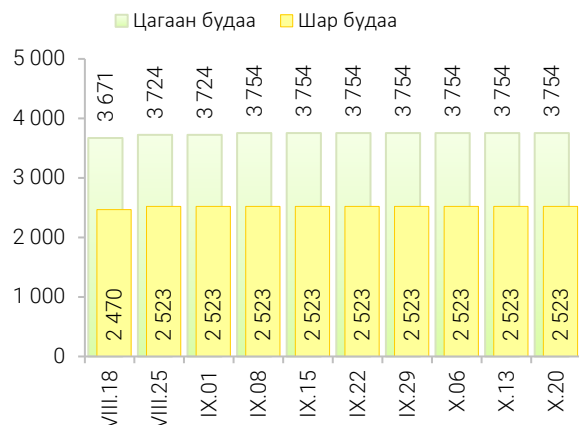
Гурилын үнэ

2021 оны 10 дугаар сарын III долоо хоногт нийслэлийн хүнсний томоохон зах, дэлгүүрт "Алтан тариа" савласан нэг кг гурилын үнэ дээд зэрэг нь 1500-1800 төгрөг, 1-р зэргийнх 1300-1600 төгрөг, 2-р зэргийнх 969-1200 төгрөг байна.

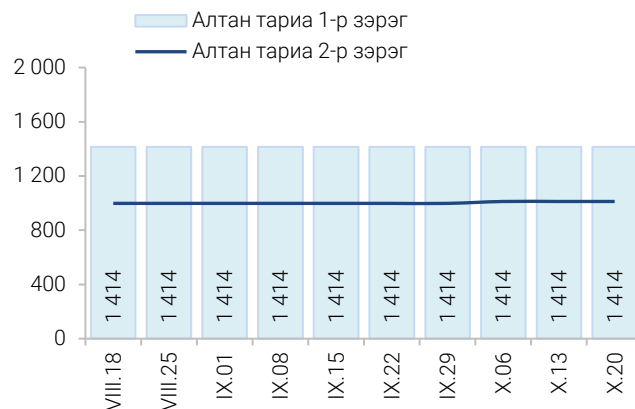
Худалдан авагч олон байдаг "Хүчит шонхор", "Таван эрдэнэ", "Бөмбөгөр", "Баянзүрх", "Хархорин", "Барс" хүнсний захуудад задгайгаар буюу шуудайгаар худалдаж буй нэг кг дээд зэргийн "Алтан тариа" гурилын үнэ 1500-1600 төгрөг, 1-р зэргийн гурил 1300-1400 төгрөгөөр тус тус зарагдаж байна.



Зураг 3. Нэг килограмм будааны үнэ, төгрөг




Зураг 4. Нэг килограмм савласан гурилын үнэ, төгрөг



“Атар” талх хүнсний зах, дэлгүүрт 1430-1540 төгрөгийн үнэтэй байна. “М-март” супермаркетэд “Атар” талхыг хамгийн хямд буюу 1430 төгрөгөөр, харин “Сансар”, “Оргил”, “Е-март” супермаркетуудад хамгийн өндөр үнээр буюу 1540 төгрөгөөр худалдаалж байна.

Хүнсний ногооны үнэ

Зураг 5. Нэг килограмм хүнсний ногооны дундаж үнэ, төгрөг



2021 оны 10 дугаар сарын III долоо хоногт өмнөх долоо хоногтой харьцуулахад монгол төмс 6.6 хувиар өсч 840 төгрөгөөр, монгол лууван 3.8 хувиар өсч 2367 төгрөгөөр, монгол байцай 10.0 хувиар өсч 1910 төгрөгөөр, монгол хүрэн манжин 10.2 хувиар өсч 3006 төгрөгөөр тус тус худалдаалагдаж байна.

Хэрэглээний үнийн ажиглалтын хавсралт хүснэгт:

Хавсралт 1. Хүнсний барааны үнийн ажиглалт, хүнсний зах, худалдааны төвөөр, 2021.Х.20

Хавсралт 2. Хүнсний барааны дундаж үнийн зэрэгцүүлэлт, 2021 оны VIII, IX, X сар

Хавсралт 3. Хүнсний барааны дундаж үнийн зэрэгцүүлэлт, 2015-2021 оны X сарын 20

Хавсралт 4. Шатахуун, түлшний үнэ, ШТС-аар, 2021.Х.20

Хавсралт 5. Шатахууны үнийн зэрэгцүүлэлт, 2021 оны VIII, IX, X сарын ажиглалтаар

Хавсралт 6. Шатахууны үнэ өөрчлөгдсөн өдөр, 2020-2021 он

Хавсралт 7. Түлшний дундаж үнэ, худалдаж буй байршлаар, 2021.Х.20

ХҮНСНИЙ БАРААНЫ ҮНИЙН АЖИГЛАЛТ

/ХҮНСНИЙ БҮТЭЭГДЭХҮҮН,
ХҮНСНИЙ ЗАХ,
ХУДАЛДААНЫ ТӨВ,
МЭДЭЭЛЭЛ ХЭРЭГЛЭГЧ/

21 НЭР ТӨРЛИЙН ХҮНСНИЙ БҮТЭЭГДЭХҮҮН

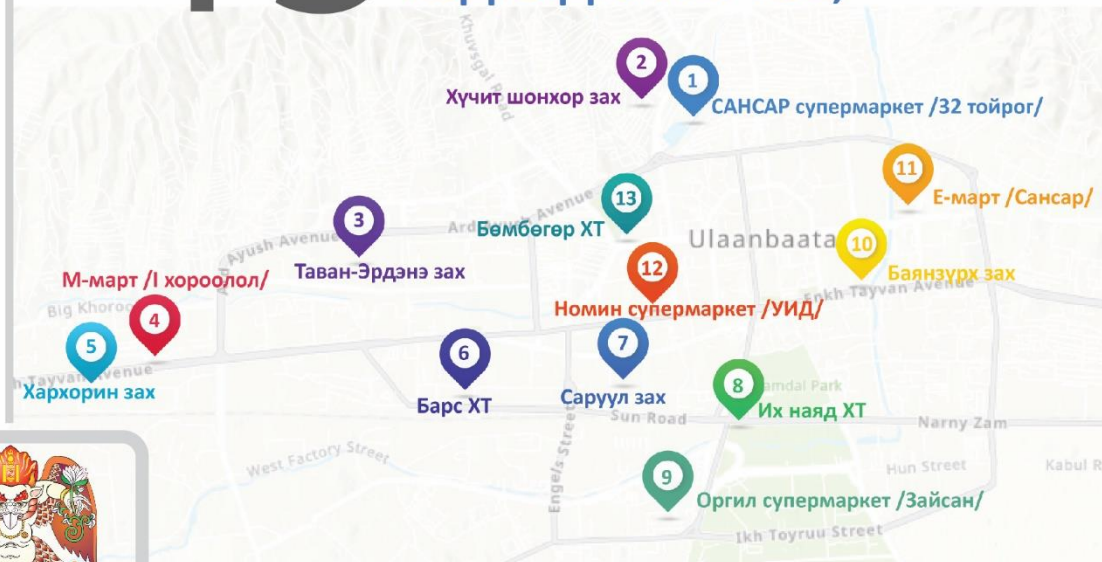
“Алтан тариа” задгай гурил
“Алтан тариа” савалсан гурил
Сүү
Тараг, цөцгийтэй
Талх
Будаа
Цөцгийн тос
Ургамлын тос

Ногоон цай “Сtimo”
Элсэн чихэр
Хонины мах
Үхрийн мах
Адууны мах
Ямааны мах
Төмс, лууван, байцай
Хүрэн манжин, сонгино
Алим, өндөг



НИЙСЛЭЛИЙН
СТАТИСТИКИЙН
ГАЗАР

13 ХҮНСНИЙ ЗАХ, ХУДАЛДААНЫ ТӨВ,



МЭДЭЭЛЭЛ ТАРХААЛТ /7 ХОНОГ БҮРИЙН ЛХАГВА ГАРАГ БҮР/



Хавсралт 1. Хүнсний барааны үнийн ажиглалт, хүнсний зах, худалдааны төвөөр, 2021.Х.20

№	Бүтээгдэхүүний нэр		хэмжих нэгж	Баянзүрх зах	Сансар Супер-маркет	Хүчит шонхор зах	Бөмбөгөр ХТ	Саруул зах	Барс ХТ	Таван эрдэнэ зах	Хархорин зах	Номин Супер-маркет	М-Март	Оргил Супер-маркет	Е Март	Их наяд ХТ	Дундаж үнэ
1	"Алтан тариа" гурил	дээд	кг	1600	1590	1600	1600		1500	1600	1600	1541	1639	1545	1615		1584
		1-р зэрэг	кг	1350	1298	1400	1400		1300	1400	1400	1439	1458	1290	1415		1376
2	"Алтан тариа" савласан гурил	дээдийн дээд	кг	2200	2200	2200	2200	2500	2200	2200	2200	2199	2270	2200	2220	2300	2236
		дээд	кг	1600	1620	1600	1600	1800	1500	1600	1600	1619	1660	1570	1600	1700	1619
		1-р зэрэг	кг	1400	1440	1400	1400	1600	1300	1400	1400	1439	1480	1320	1430	1400	1414
		2-р зэрэг	кг	1000	970	1000	1000	1200	1000	1000	1000	969	1000	970	970	1100	1012
3	Сүү	Сүү ХК 1л	литр	3000	3200	3000	3000	3000	3000	3000	3100	3199	3200	3200	3200	3000	3083
		Сүү ХК 0.5л	литр	1400	1500	1400	1400	1500	1400	1400	1500	1499	1500	1500	1500	1500	1461
		Задгай	литр							1900	2000						1949
4	Тараг, Цөцгийтэй		литр	3000	3100	3000	3000	3000	3000	3000			3100	3100	3100	3100	3041
5	Талх	Атар	ширхэг	1500	1540	1500	1500	1500	1500	1500	1500	1459	1430	1540	1540	1500	1500
		Зууван чех	ширхэг	2000	2090	1600	1600	2200	1600	2000	1600	2039	2090	1760	2080		1874
		Хар талх	300 гр	1400	1320	1300	1300	1300	1300	1400	1300	1379	1280	1320	1320	1400	1332
6	Будаа	цагаан	кг	3600	4370	3600	3500		3500	3500	3500	4249	4050			3800	3754
		шар	кг	2500		2500	2500		2200	3000	2500						
7	Цөцгийн тос, "Сүү" ХК		200 гр	5500		4800			4500		4800	4319	4620	4620		4500	4696
8	Ургамлын тос, "Янта"		1 литр	4500	5190	4500	4600		4400	4500	5000	5969	5490	4930	5150	4500	4873
9	Ногоон цай, Сtimo		90 гр	1600	1660	1600	1600		1600	1600	1500	1999	1630	1530	1450		1610
10	Элсэн чихэр		кг	2500		3000	2700		2700	2700	2700	3059	3100				2800
11	Хонины мах	ястай	кг	10500		8800	9500	14500	11000	11500	8500	12999	9500		13450	12500	10996
		цул	кг	11000		10000	10000				10800					13500	10991
12	Үхрийн мах	ястай	кг	12000		10000	11000	16500	12500	14000	10500	14499			15800	16000	13081
		цул	кг	13500		12500	13000	18000	14500	16500	11500	15999	14800		19480	16000	14897
13	Адууны мах, ястай		кг	10000		9500	11500				10000						10224
14	Ямааны мах, ястай		кг			9000					9000						9000
15	Төмс, монгол		кг	800	1000	700	800	1000	900	1000	800	589	690	1000	790	1000	840
16	Лууван, монгол		кг	2000	2500	2000	2500	3500	2500	2500	2200	2999	1880	2200	1960	2500	2367
17	Байцай, монгол		кг	2000	1260	1800	2000	2500	2000	2000	1800	1799		2900	1380	2000	1910
18	Хүрэн манжин, монгол		кг	3000		2800	3000	3500	3000	3000	2800					3000	3006
19	Сонгино, хятад		кг	2600	2800	2300	2400	3000	2500	2500	2500		2490			2500	2552
20	Алим, фүжи		кг	5000	6300	6000	5000		4800	5000	6000	5899	6500	6900		7000	5805
21	Өндөг, ОХУ		ширхэг	400	480	400	400	400	380	380	400	499	400	459	440	450	421

* Үнийн ажиглалт хийх өдөр тухайн зах ажиллаагүй учир өмнөх 7 хоногийн үнээр оруулсан.

Хавсралт 2. Хүнсний барааны дундаж үнийн зэрэгцүүлэлт 2021 оны VIII, IX, X сар

№	Бүтээгдэхүүний нэр		хэмжих нэгж	2021 VIII.04	2021 VIII.11	2021 VIII.18	2021 VIII.25	2021 IX.01	2021 IX.08	2021 IX.15	2021 IX.22	2021 IX.29	2021 X.06	2021 X.13	2021 X.20	21.X.20 21.X.13	
1	"Алтан тариа" гурил	дээд	кг	1584	1584	1584	1584	1584	1584	1584	1584	1584	1584	1584	1584	100.0	
		1-р зэрэг	кг	1376	1376	1376	1376	1376	1376	1376	1376	1376	1376	1376	1376	1376	100.0
2	"Алтан тариа" савласан гурил	дээдийн дээд	кг	2236	2236	2236	2236	2236	2236	2236	2236	2236	2236	2236	2236	100.0	
		дээд	кг	1619	1619	1619	1619	1619	1619	1619	1619	1619	1619	1619	1619	100.0	
		1-р зэрэг	кг	1414	1414	1414	1414	1414	1414	1414	1414	1414	1414	1414	1414	1414	100.0
		2-р зэрэг	кг	998	998	998	998	998	998	998	998	998	998	1012	1012	1012	100.0
3	Сүү	Сүү ХК 1л	литр	2841	2841	2841	2841	2841	3033	3041	3067	3067	3083	3083	3083	100.0	
		Сүү ХК 0.5л	литр	1325	1325	1325	1325	1325	1453	1453	1453	1453	1461	1461	1461	100.0	
		Задгай	литр	1649	1649	1649	1649	1649	1649	1649	1649	1844	1844	1844	1949	1949	100.0
4	Тараг, Цөцгийтэй		литр	2740	2740	2740	2740	2740	2964	3007	3016	3016	3041	3041	3041	100.0	
5	Талх	Атар	ширхэг	1280	1280	1280	1280	1280	1484	1500	1500	1500	1500	1500	1500	100.0	
		Зууван чех	ширхэг	1699	1699	1699	1699	1699	1777	1817	1817	1817	1817	1874	1874	1874	100.0
		Хар талх	300 гр	1224	1224	1224	1224	1224	1307	1332	1332	1332	1332	1332	1332	1332	100.0
6	Будаа	цагаан	кг	3650	3671	3671	3724	3724	3754	3754	3754	3754	3754	3754	3754	100.0	
		шар	кг	2470	2470	2470	2523	2523	2523	2523	2523	2523	2523	2523	2523	2523	100.0
7	Цөцгийн тос, "Сүү" ХК		200 гр	4638	4638	4696	4696	4696	4696	4696	4696	4696	4696	4696	4696	100.0	
8	Ургамлын тос, "Янта"		1 литр	4774	4774	4821	4821	4821	4821	4821	4821	4821	4864	4864	4864	4873	100.2
9	Ногоон цай, Сtimo		90 гр	1566	1566	1566	1566	1566	1566	1566	1566	1566	1566	1610	1610	100.0	
10	Элсэн чихэр		кг	2713	2713	2713	2800	2800	2800	2800	2800	2800	2800	2800	2800	100.0	
11	Хонины мах	ястай	кг	11615	11598	11162	11152	11145	11090	10906	10865	10865	10834	11226	10996	98.0	
		цул	кг	11586	11569	11244	11207	11144	11244	10767	10570	10521	11202	11352	10991	96.8	
12	Үхрийн мах	ястай	кг	13900	13855	13537	13514	13575	13516	13216	13429	13367	13304	13405	13081	97.6	
		цул	кг	15513	15506	15331	15328	15388	15279	14889	14912	15006	15070	15272	14897	97.5	
13	Адууны мах, ястай		кг	10741	10741	9833	10241	9975	10111	10111	9833	9975	10224	10224	10224	100.0	
14	Ямааны мах, ястай		кг	10488	10488	9000	9000	8643	8643	8643	8643	8643	9000	9000	9000	100.0	
15	Төмс, монгол		кг	987	963	956	930	917	869	859	813	813	772	788	840	106.6	
16	Лууван, монгол		кг	2858	2953	3093	3030	2467	2348	2321	2198	2198	2263	2280	2367	103.8	
17	Байцай, монгол		кг	2795	2575	2220	1808	1766	1692	1692	1654	1654	1685	1737	1910	110.0	
18	Хүрэн манжин, монгол		кг	3194	3169	3107	2989	2922	2922	2749	2749	2778	2729	2729	3006	110.2	
19	Сонгино, хятад		кг	2807	2807	2807	2781	2781	2781	2508	2508	2553	2552	2552	2552	100.0	
20	Алим, фүжи		кг	5985	5985	6063	5810	5810	5759	5759	5759	5759	5805	5805	5805	100.0	
21	Өндөг, ОХУ		ширхэг	333	332	332	332	332	329	349	370	370	409	414	421	101.7	

Хавсралт 3. Хүнсний барааны дундаж үнийн зэрэгцүүлэлт, 2015-2021 оны X сарын 20

№	Бүтээгдэхүүний нэр		хэмжих нэгж	2015.X	2016.X	2017.X	2018.X	2019.X	2020.X	2021 X.20	2021/2020	2021/2019	2021/2018	2021/2017	2021/2016	2021/2015
1	"Алтан тариа" гурил	дээд	кг	1265	1270	1305	1315	1413	1620	1584	97.8	112.1	120.5	121.4	124.7	125.2
		1-р зэрэг	кг	1065	1065	1075	1045	1090	1279	1376	107.6	126.2	131.7	128.0	129.2	129.2
2	"Алтан тариа" савласан гурил	дээдийн дээд	кг	1600	1585	1640	1660	1710	2181	2236	102.5	130.8	134.7	136.3	141.1	139.8
		дээд	кг	1295	1305	1350	1350	1450	1573	1619	102.9	111.7	119.9	119.9	124.1	125.0
		1-р зэрэг	кг	1095	1095	1100	1040	1142	1323	1414	106.9	123.8	136.0	128.5	129.1	129.1
		2-р зэрэг	кг	835	825	870	860	886	953	1012	106.2	114.2	117.7	116.3	122.7	121.2
3	Сүү	Сүү ХК 1л	литр	2125	2135	2225	2645	2651	2833	3083	108.8	116.3	116.6	138.6	144.4	145.1
		Сүү ХК 0.5л	литр	915	890	925	1125	1106	1317	1461	110.9	132.1	129.9	157.9	164.2	159.7
		Задгай	литр	1235	1250	1400	1500	1449	1500	1949	129.9	134.5	129.9	139.2	155.9	157.8
4	Тараг, Цөцгийтэй		литр	2130	2030	2350	2445	2483	2645	3041	115.0	122.5	124.4	129.4	149.8	142.8
5	Талх	Атар	ширхэг	1140	1160	1175	1160	1303	1291	1500	116.2	115.1	129.3	127.7	129.3	131.6
		Зууван чех	ширхэг	1255	1215	1335	1325	1468	1697	1874	110.4	127.7	141.4	140.4	154.2	149.3
		Хар талх	300 гр			925	930	982	1220	1332	109.2	135.6	143.2	144.0	-	-
6	Будаа	цагаан	кг					3560	3660	3754	102.6	105.4	-	-	-	-
		шар	кг	1695	1730	1740	1995	2489	2739	2523	92.1	101.4	126.5	145.0	145.8	148.8
7	Цөцгийн тос, "Сүү" ХК		200 гр	3255	3255	3410	4200	3860	4142	4696	113.4	121.7	111.8		144.3	144.3
8	Ургамлын тос, "Янта"		1 литр			3535	3480	3559	3857	4873	126.3	136.9	140.0	137.9	-	-
9	Ногоон цай, Сtimo		90 гр			1500	1520	1531	1568	1610	102.7	105.2	105.9	107.3	-	-
10	Элсэн чихэр		кг					2727	2549	2800	109.8	102.7	-	-	-	-
11	Хонины мах	ястай	кг	5345	4540	5555	6580	9086	8401	10996	130.9	121.0	167.1	197.9	242.2	205.7
		цул	кг	5630	5015	5615	6935	9261	8895	10991	123.6	118.7	158.5	195.7	219.2	195.2
12	Үхрийн мах	ястай	кг	6610	5735	6900	7980	10976	10597	13081	123.4	119.2	163.9	189.6	228.1	197.9
		цул	кг	8035	7145	8265	9330	14092	12448	14897	119.7	105.7	159.7	180.2	208.5	185.4
13	Адууны мах, ястай		кг	4550	4550	4900	5850	8365	8688	10224	117.7	122.2	174.8	208.7	224.7	224.7
14	Ямааны мах, ястай		кг	3800	3575	3835	5000	7246	7283	9000	123.6	124.2	180.0	234.7	251.7	236.8
15	Төмс, монгол		кг	1135	725	1225	795	805	750	840	112.0	104.3	105.7	68.6	115.9	74.0
16	Лууван, монгол		кг	1660	915	1560	1085	1298	1395	2367	169.7	182.4	218.2	151.7	258.7	142.6
17	Байцай, монгол		кг	1535	825	1710	1170	1436	1262	1910	151.3	133.0	163.2	111.7	231.5	124.4
18	Хүрэн манжин, монгол		кг			2300	1415	2643	1798	3006	167.2	113.7	212.4	130.7	-	-
19	Сонгино, хятад		кг	1260	1255	1370	1180	1269	1971	2552	129.5	201.1	216.3	186.3	203.3	202.5
20	Алим, фүжи		кг	3920	4170	4260	4280	4130	4973	5805	116.7	140.6	135.6	136.3	139.2	148.1
21	Өндөг, ОХУ		ширхэг	285	270	285	275	333	328	421	128.4	126.4	153.1	147.7	155.9	147.7

Хавсралт 4. Шатахуун, түлшний үнэ, ШТС-аар, 2021.Х.20

№	Төрөл	хэмжих нэгж	Жаст ойл	Петровис	Магнай трейд	Сод монгол	Шунхлай	Юнигаз	дундаж үнэ
1	Аи-95	литр		2550	2550	2650	2550		2575
2	Аи-80	литр	1940	2000					1970
3	Аи-92	литр	2050	2050	2050	2050	2050		2050
4	Дизель түлш	литр	2340	2590	2590	2590	2490		2520
5	Газ	литр						1855	1855

Хавсралт 5. Шатахууны үнийн зэрэгцүүлэлт 2021 оны VIII, IX, X сарын ажиглалтаар

№	Төрөл	хэмжих нэгж	21.VIII.04	21.VIII.11	21.VIII.18	21.VIII.25	21.IX.01	21.IX.08	21.IX.15	21.IX.22	21.IX.29	21.X.06	21.X.13	21.X.20	21.X.20 21.X.13
1	Аи-95	литр	2450	2450	2450	2450	2450	2550	2550	2625	2625	2625	2625	2575	98.1
2	Аи-80	литр	1970	1970	1970	1970	1970	1970	1970	1970	1970	1970	1970	1970	100.0
3	Аи-92	литр	2036	2036	2036	2036	2036	2036	2036	2036	2036	2050	2050	2050	100.0
4	Дизель түлш	литр	2460	2460	2460	2460	2460	2460	2460	2460	2460	2460	2460	2520	102.4
5	Газ	литр	1340	1640	1640	1640	1640	1640	1640	1640	1640	1640	1640	1855	113.1

Хавсралт 6. Шатахууны үнэ өөрчлөгдсөн өдөр, 2020-2021 он

№	Төрөл	хэмжих нэгж	2021 III.03	2021 V.05	2021 V.12	2021 VI.08	2021 VI.30	2021 VII.07	2021 VII.21	2021 VIII.04	2021 VIII.11	2021 IX.08	2021 IX.22	2021 X.04	2021 X.20
1	Аи-95	литр	2100	2100	2100	2250	2250	2350	2350	2450	2450	2550	2625	2625	2575
2	Аи-80	литр	1350	1350	1385	1385	1375	1690	1690	1970	1970	1970	1970	1970	1970
3	Аи-92	литр	1434	1434	1450	1450	1450	1744	1744	2036	2036	2036	2036	2050	2050
4	Дизель түлш	литр	2144	2224	2230	2230	2262	2362	2362	2460	2460	2460	2460	2460	2520
5	Газ	литр	1130	1130	1130	1130	1130	1130	1340	1340	1640	1640	1640	1640	1855

Хавсралт 7. Түлшний дундаж үнэ, худалдаж буй байршлаар, 2021.Х.20

№	Төрөл	хэмжих нэгж	Чингэлтэй	Сүхбаатар	Баянгол	Баянзүрх	Сонгино хайрхан	Дундаж үнэ		
1	Түлшний мод	хар мод	6-7 кг	1 шуудай	5000	5000		5000	4000	4750
		нарс	6-7 кг	1 шуудай	5000	4500		5000	3500	4500
2	Сайжруулсан түлш	25 кг	1 шуудай	1875	1875			1875	1875	1875
3	Сайжруулсан түлш	1 тонн						75000		75000

Нийслэлийн Статистикийн Газар

www.ubstat.mn