



ҮНДЭСНИЙ
СТАТИСТИКИЙН
ХОРОО



НИЙСЛЭЛИЙН
СТАТИСТИКИЙН
ГАЗАР

7 ХОНОГИЙН ХҮНСНИЙ БАРАА, БҮТЭЭГДЭХҮҮНИЙ ҮНИЙН ТАНИЛЦУУЛГА



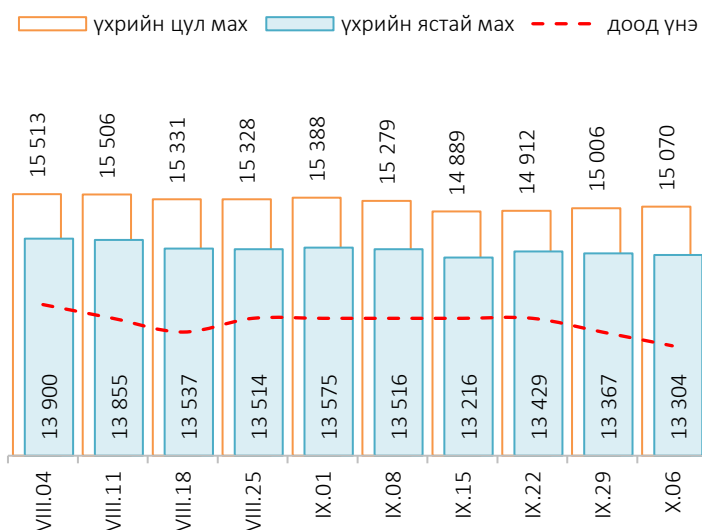
2021 он

Нийслэлийн төвийн 6 дүүрэгт байрладаг 13 хүнсний зах, худалдааны төвд хийсэн 32 нэр төрлийн хүнсний бараа бүтээгдэхүүний үнийн 2021 оны 10 дугаар сарын I долоо хоногийн ажиглалтаар өмнөх долоо хоногтой харьцуулахад 15 нэрийн барааны үнэ (46.9%) **тогтвортой**, 4 нэрийн барааны үнэ (12.5%) **буурсан**, 13 нэрийн барааны үнэ (40.6%) **өссөн** байна. Үүнд:

≈ Үнэ тогтвортой	⇩ Үнэ буурсан	⇧ Үнэ өссөн
<ul style="list-style-type: none"> "Алтан Тариа" задгай гурил дээд "Алтан Тариа" задгай гурил I "Алтан Тариа" савласан гурил дээдийн дээд "Алтан Тариа" савласан гурил дээд "Алтан Тариа" савласан гурил I Сүү задгай Талх "Атар" Талх, "Хөх тарианы хар" Цагаан будаа "Заантай" Шар будаа Цэцгийн тос, "Сүү ХК" Ургамлын тос, "Янта" Ногоон цай, Сtimo Элсэн чихэр "Заантай" Сонгино, хятад 	<ul style="list-style-type: none"> Хонины мах, ястай Үхрийн мах, ястай Төмс, монгол Хүрэн манжин, монгол 	<ul style="list-style-type: none"> "Алтан Тариа" савласан гурил I "Сүү" ХК савласан 1 л сүү "Сүү" ХК савласан 0.5 л сүү "Сүү ХК" тараг, Цэцгийтэй Талх, "Зууван чех" Хонины мах, цул Үхрийн мах, цул Адууны мах, ястай Ямааны мах, ястай Лууван, монгол Байцай, монгол Алим, фүжи Өндөг, ОХУ

Махны дундаж үнэ

Зураг 1. Үхрийн нэг килограмм махны дундаж үнэ, төгрөг



2021 оны 10 дугаар сарын I долоо хоногт хонины ястай мах нэг килограмм нь дунджаар 10834 төгрөг, үхрийн ястай мах нэг килограмм нь дунджаар 13304 төгрөгийн үнэ ханштай байна. Үхрийн ястай махны үнэ өмнөх долоо хоногтой харьцуулахад 63 төгрөгөөр (0.5%) буурч, харин үхрийн цул махны үнэ 64 төгрөгөөр (0.4%) төгрөгөөр өссөн байв. Энэ долоо хоногийн ажиглалтаар үхрийн ястай мах "Хүчит шонхор" хүнсний захад хамгийн хямд буюу 10000 төгрөг, харин "Саруул", "Их наяд" захуудад хамгийн өндөр үнэтэй буюу 16500 төгрөг байна.

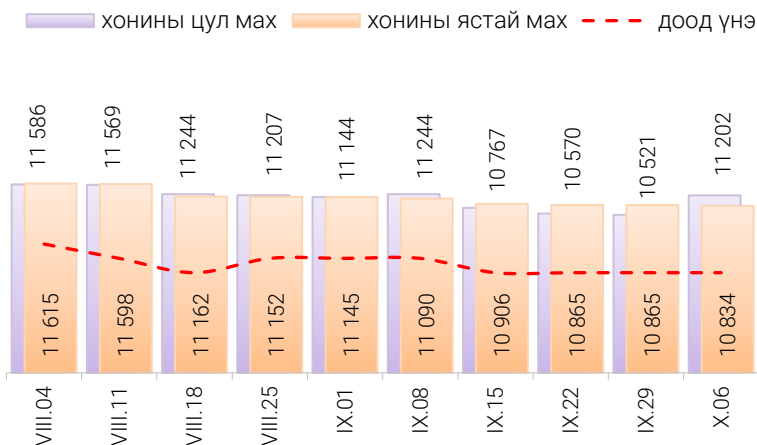
Хүснэгт 1. Нэг килограмм махны жижиглэн худалдах дундаж үнэ, төгрөг

Үхрийн ястай мах												
	I	II	III	IV	V	VI	VII	VIII	IX	X	XI	XII
2015	7 415	7 565	7 810	8 080	8 145	8 445	7 985	7 230	7 005	5 975	5 620	5 520
2016	6 165	6 875	7 105	8 170	8 495	7 930	6 950	6 865	6 120	5 235	5 495	5 580
2017	6 775	7 405	7 785	7 985	8 230	7 905	7 725	7 375	7 250	6 945	6 710	6 505
2018	6 615	7 110	7 740	8 365	8 465	8 735	9 085	8 225	7 780	7 845	8 005	8 305
2019	8 875	8 925	9 390	9 635	10 960	11 700	12 280	11 540	11 375	10 950	10 090	9 755
2020	10 535	11 415	11 665	11 735	11 940	12 640	12 760	11 760	11 235	10 855	11 075	11 210
2021	11 615	12 605	12 670	13 850	13 960	14 770	14 800	13 700	13 420	13 304*		

Хонины ястай мах												
	I	II	III	IV	V	VI	VII	VIII	IX	X	XI	XII
2015	5 860	6 140	6 735	7 460	7 555	7 455	6 830	6 050	5 540	4 510	4 200	3 930
2016	4 625	5 495	5 970	6 935	6 945	6 525	5 780	5 605	4 940	4 250	3 945	4 390
2017	5 650	6 030	6 675	7 080	7 235	6 700	6 575	6 395	6 210	5 760	5 380	5 140
2018	5 240	5 945	6 560	7 290	7 490	7 515	7 535	6 980	6 415	6 440	6 690	6 695
2019	7 170	7 340	7 945	8 710	9 820	10 430	10 045	9 700	9 640	9 095	7 710	7 635
2020	8 705	9 600	9 765	9 835	10 125	10 385	10 650	9 870	9 170	8 715	8 635	8 580
2021	9 040	10 460	10 705	12 320	12 390	12 695	12 440	11 380	10 975	10 834*		

* 1-р долоо хоногийн ажиглалтаар

Зураг 2. Хонины нэг килограмм махны дундаж үнэ, төгрөг



Өмнөх долоо хоногтой харьцуулахад хонины ястай махны үнэ 31 (0.3%) төгрөгөөр буурч, харин хонины цул махны үнэ 681 (6.5%) төгрөгөөр өссөн байлаа. Энэ долоо хоногийн ажиглалтаар хонины ястай мах "Хархорин" хүнсний захад хамгийн хямд буюу 8500 төгрөгөөр, харин "Саруул" захад хамгийн өндөр үнэтэй буюу 14500 төгрөгөөр худалдаалж байна.

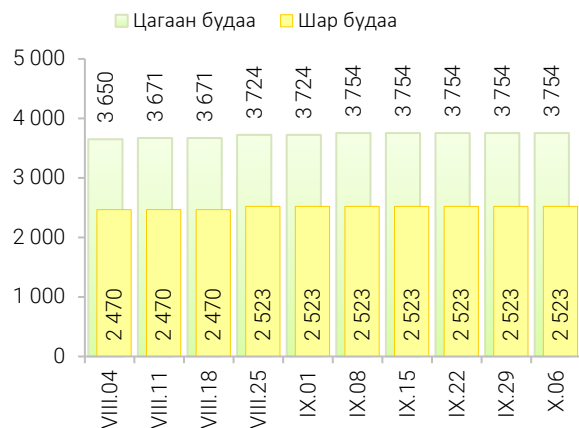
Гурилын үнэ

2021 оны 10 дугаар сарын I долоо хоногт нийслэлийн хүнсний томоохон зах, дэлгүүрт "Алтан тариа" савласан нэг кг гурилын үнэ дээд зэрэг нь 1500-1800 төгрөг, 1-р зэргийнх 1300-1600 төгрөг, 2-р зэргийнх 969-1200 төгрөг байна.

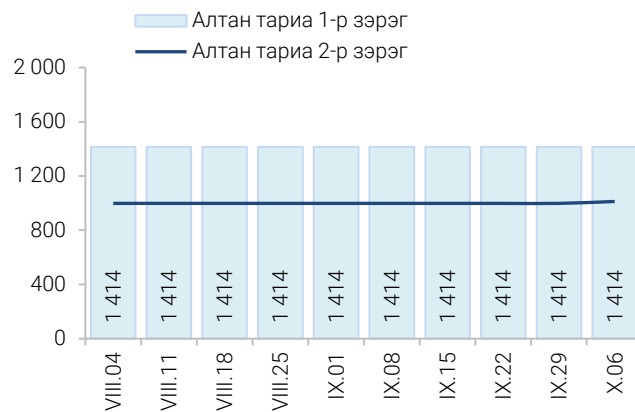
Худалдан авагч олон байдаг "Хүчит шонхор", "Таван эрдэнэ", "Бөмбөгөр", "Баянзүрх", "Хархорин", "Барс" хүнсний захуудад задгайгаар буюу шуудайгаар худалдаж буй нэг кг дээд зэргийн "Алтан тариа" гурилын үнэ 1500-1600 төгрөг, 1-р зэргийн гурил 1300-1400 төгрөгөөр тус тус зарагдаж байна.



Зураг 3. Нэг килограмм будааны үнэ, төгрөг




Зураг 4. Нэг килограмм савласан гурилын үнэ, төгрөг



“Атар” талх хүнсний зах, дэлгүүрт 1430-1540 төгрөгийн үнэтэй байна. “М-март” супермаркетэд “Атар” талхыг хамгийн хямд буюу 1430 төгрөгөөр, харин “Сансар”, “Оргил”, “Е-март” супермаркетуудад хамгийн өндөр үнээр буюу 1540 төгрөгөөр худалдаалж байна.

Хүнсний ногооны үнэ

Зураг 5. Нэг килограмм хүнсний ногооны дундаж үнэ, төгрөг



2021 оны 10 дугаар сарын I долоо хоногт өмнөх долоо хоногтой харьцуулахад монгол төмс 5.0 хувиар буурч 772 төгрөгөөр, монгол лууван 3.0 хувиар өсч 2263 төгрөгөөр, монгол байцай 1.9 хувиар өсч 1685 төгрөгөөр, монгол хүрэн манжин 1.8 хувиар буурч 2729 төгрөгөөр тус тус худалдаалагдаж байна.

Хэрэглээний үнийн ажиглалтын хавсралт хүснэгт:

Хавсралт 1. Хүнсний барааны үнийн ажиглалт, хүнсний зах, худалдааны төвөөр, 2021.X.06

Хавсралт 2. Хүнсний барааны дундаж үнийн зэрэгцүүлэлт, 2021 оны VII, VIII, IX, X сар

Хавсралт 3. Хүнсний барааны дундаж үнийн зэрэгцүүлэлт, 2015-2021 оны X сарын 06

Хавсралт 4. Шатахуун, түлшний үнэ, ШТС-аар, 2021.X.06

Хавсралт 5. Шатахууны үнийн зэрэгцүүлэлт, 2021 оны VII, VIII, IX, X сарын ажиглалтаар

Хавсралт 6. Шатахууны үнэ өөрчлөгдсөн өдөр, 2020-2021 он

Хавсралт 7. Түлшний дундаж үнэ, худалдаж буй байршлаар, 2021.X.06

ХҮНСНИЙ БАРААНЫ ҮНИЙН АЖИГЛАЛТ

/ХҮНСНИЙ БҮТЭЭГДЭХҮҮН,
ХҮНСНИЙ ЗАХ,
ХУДАЛДААНЫ ТӨВ,
МЭДЭЭЛЭЛ ХЭРЭГЛЭГЧ/

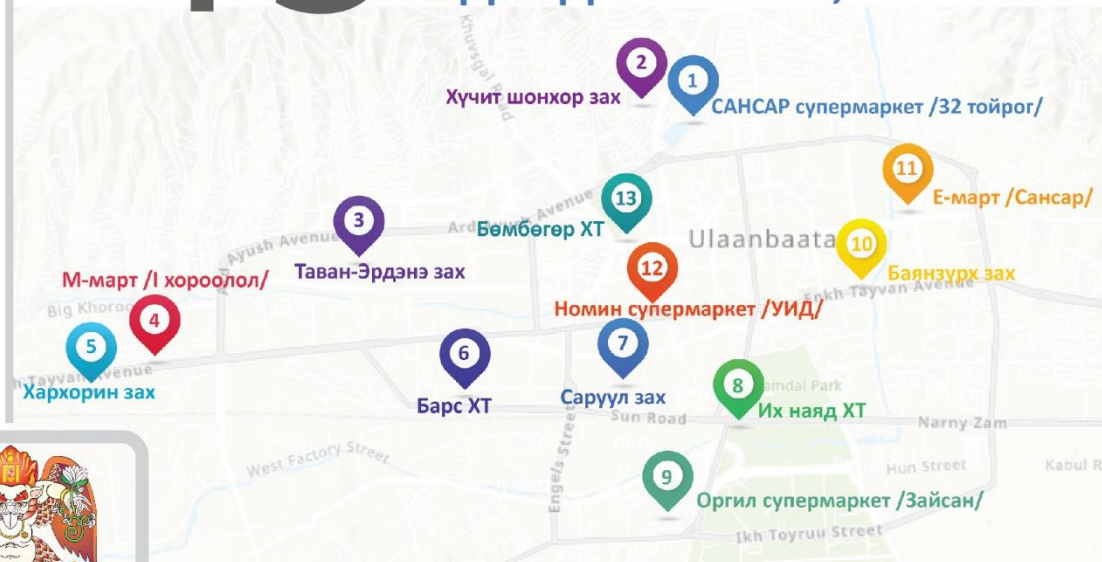
21 НЭР ТӨРЛИЙН ХҮНСНИЙ БҮТЭЭГДЭХҮҮН

“Алтан тариа” задгай гурил
“Алтан тариа” савалсан гурил
Сүү
Тараг, цөцгийтэй
Талх
Будаа
Цөцгийн тос
Ургамлын тос

Ногоон цай “Сtimo”
Элсэн чихэр
Хонины мах
Үхрийн мах
Адууны мах
Ямааны мах
Төмс, лууван, байцай
Хүрэн манжин, сонгино
Алим, өндөг



13 ХҮНСНИЙ ЗАХ, ХУДАЛДААНЫ ТӨВ,



МЭДЭЭЛЭЛ ТАРХААЛТ /7 ХОНОГ БҮРИЙН ЛХАГВА ГАРАГ БҮР/



Хавсралт 1. Хүнсний барааны үнийн ажиглалт, хүнсний зах, худалдааны төвөөр, 2021.Х.06

№	Бүтээгдэхүүний нэр		хэмжих нэгж	Баянзүрх зах	Сансар Супер-маркет	Хүчит шонхор зах	Бөмбөгөр ХТ	Саруул зах	Барс ХТ	Таван эрдэнэ зах*	Хархорин зах	Номин Супер-маркет	М-Март	Оргил Супер-маркет	Е Март	Их наяд ХТ	Дундаж үнэ
1	"Алтан тариа" гурил	дээд	кг	1600	1590	1600	1600		1500	1600	1600	1541	1639	1545	1615		1584
		1-р зэрэг	кг	1350	1298	1400	1400		1300	1400	1400	1439	1458	1290	1415		1376
2	"Алтан тариа" савласан гурил	дээдийн дээд	кг	2200	2200	2200	2200	2500	2200	2200	2200	2199	2270	2200	2220	2300	2236
		дээд	кг	1600	1620	1600	1600	1800	1500	1600	1600	1619	1660	1570	1600	1700	1619
		1-р зэрэг	кг	1400	1440	1400	1400	1600	1300	1400	1400	1439	1480	1320	1430	1400	1414
		2-р зэрэг	кг	1000	970	1000	1000	1200	1000	1000	1000	969	1000	970	970	1100	1012
3	Сүү	Сүү ХК 1л	литр	3000	3200	3000	3000	3000	3000	3000	3100	3199	3200	3200	3200	3000	3083
		Сүү ХК 0.5л	литр	1400	1500	1400	1400	1500	1400	1400	1500	1499	1500	1500	1500	1500	1461
		Задгай	литр							1700	2000						1844
4	Тараг, Цөцгийтэй		литр	3000	3100	3000	3000	3000	3000	3000	3000		3100	3100	3100	3100	3041
5	Талх	Атар	ширхэг	1500	1540	1500	1500	1500	1500	1500	1500	1459	1430	1540	1540	1500	1500
		Зууван чех	ширхэг	2000	2090	1600	1600	2200	1600	2000	1600	2039	2090	1760	2080		1874
		Хар талх	300 гр	1400	1320	1300	1300	1300	1300	1400	1300	1379	1280	1320	1320	1400	1332
6	Будаа	цагаан	кг	3600	4370	3600	3500		3500	3500	3500	4249	4050			3800	3754
		шар	кг	2500		2500	2500		2200	3000	2500						2523
7	Цөцгийн тос, "Сүү" ХК		200 гр	5500		4800			4500		4800	4319	4620	4620		4500	4696
8	Ургамлын тос, "Янта"		1 литр	4500	5190	4500	4500		4400	4500	5000	5969	5490	4930	5150	4500	4864
9	Ногоон цай, Сtimo		90 гр	1600	1660	1600	1600		1600	1600	1500	1469	1630	1530	1450		1566
10	Элсэн чихэр		кг	2500		3000	2700		2700	2700	2700	3059	3100				2800
11	Хонины мах	ястай	кг	10000		8800	10500	14500	10000	10800	8500	11999	9500		13450	12800	10834
		цул	кг	10500		9800	11500				10800					13800	11202
12	Үхрийн мах	ястай	кг	12000		10000	12500	16500	12500	13500	11000	14499			15800	16500	13304
		цул	кг	13000		12500	15000	18500	14500	14800	12000	15999	14800		19480	17000	15070
13	Адууны мах, ястай		кг	10000		9500	11500				10000						10224
14	Ямааны мах, ястай		кг			9000					9000						9000
15	Төмс, монгол		кг	800	590	600	800	1000	800	1000	800	584	690	1000	590	1000	772
16	Лууван, монгол		кг	2000	2000	2000	2500	3500	2000	2500	2000	2999	1880	2200	1880	2500	2263
17	Байцай, монгол		кг	1500	1260	1500	1500	2500	1500	2000	1500	1499		2900	1260	2000	1685
18	Хүрэн манжин, монгол		кг	2500		2500	2500	3500	2500	3000	2500					3000	2729
19	Сонгино, хятад		кг	2600	2800	2300	2400	3000	2500	2500	2500		2490			2500	2552
20	Алим, фүжи		кг	5000	6300	6000	5000		4800	5000	6000	5899	6500	6900		7000	5805
21	Өндөг, ОХУ		ширхэг	400	480	400	400	400	380	320	400	413	400	459	440	450	409

* Үнийн ажиглалт хийх өдөр тухайн зах ажиллаагүй учир өмнөх 7 хоногийн үнээр оруулсан.

Хавсралт 2. Хүнсний барааны дундаж үнийн зэрэгцүүлэлт 2021 оны VII, VIII, IX, X сар

№	Бүтээгдэхүүний нэр		хэмжих нэгж	2021 VII.21	2021 VII.28	2021 VIII.04	2021 VIII.11	2021 VIII.18	2021 VIII.25	2021 IX.01	2021 IX.08	2021 IX.15	2021 IX.22	2021 IX.29	2021 X.06	21.X.06 21.IX.29	
1	"Алтан тариа" гурил	дээд	кг	1584	1584	1584	1584	1584	1584	1584	1584	1584	1584	1584	1584	100.0	
		1-р зэрэг	кг	1376	1376	1376	1376	1376	1376	1376	1376	1376	1376	1376	1376	1376	100.0
2	"Алтан тариа" савласан гурил	дээдийн дээд	кг	2236	2236	2236	2236	2236	2236	2236	2236	2236	2236	2236	2236	100.0	
		дээд	кг	1619	1619	1619	1619	1619	1619	1619	1619	1619	1619	1619	1619	100.0	
		1-р зэрэг	кг	1414	1414	1414	1414	1414	1414	1414	1414	1414	1414	1414	1414	1414	100.0
		2-р зэрэг	кг	998	998	998	998	998	998	998	998	998	998	998	998	1012	101.4
3	Сүү	Сүү ХК 1л	литр	2841	2841	2841	2841	2841	2841	2841	3033	3041	3067	3067	3083	100.5	
		Сүү ХК 0.5л	литр	1325	1325	1325	1325	1325	1325	1325	1453	1453	1453	1453	1461	100.6	
		Задгай	литр	1700	1700	1649	1649	1649	1649	1649	1649	1649	1649	1844	1844	1844	100.0
4	Тараг, Цөцгийтэй		литр	2740	2740	2740	2740	2740	2740	2740	2964	3007	3016	3016	3041	100.8	
5	Талх	Атар	ширхэг	1280	1280	1280	1280	1280	1280	1280	1484	1500	1500	1500	1500	100.0	
		Зууван чех	ширхэг	1699	1699	1699	1699	1699	1699	1699	1777	1817	1817	1817	1874	103.1	
		Хар талх	300 гр	1217	1217	1224	1224	1224	1224	1224	1307	1332	1332	1332	1332	100.0	
6	Будаа	цагаан	кг	3650	3650	3650	3671	3671	3724	3724	3754	3754	3754	3754	3754	100.0	
		шар	кг	2418	2418	2470	2470	2470	2523	2523	2523	2523	2523	2523	2523	2523	100.0
7	Цөцгийн тос, "Сүү" ХК		200 гр	4459	4580	4638	4638	4696	4696	4696	4696	4696	4696	4696	4696	100.0	
8	Ургамлын тос, "Янта"		1 литр	4710	4710	4774	4774	4821	4821	4821	4821	4821	4821	4821	4864	4864	100.0
9	Ногоон цай, Сtimo		90 гр	1566	1566	1566	1566	1566	1566	1566	1566	1566	1566	1566	1566	100.0	
10	Элсэн чихэр		кг	2713	2713	2713	2713	2713	2800	2800	2800	2800	2800	2800	2800	100.0	
11	Хонины мах	ястай	кг	12303	12222	11615	11598	11162	11152	11145	11090	10906	10865	10865	10834	99.7	
		цул	кг	11862	11638	11586	11569	11244	11207	11144	11244	10767	10570	10521	11202	106.5	
12	Үхрийн мах	ястай	кг	14660	14272	13900	13855	13537	13514	13575	13516	13216	13429	13367	13304	99.5	
		цул	кг	16492	16139	15513	15506	15331	15328	15388	15279	14889	14912	15006	15070	100.4	
13	Адууны мах, ястай		кг	11344	10692	10741	10741	9833	10241	9975	10111	10111	9833	9975	10224	102.5	
14	Ямааны мах, ястай		кг	10488	10488	10488	10488	9000	9000	8643	8643	8643	8643	8643	9000	104.1	
15	Төмс, монгол		кг	954	944	987	963	956	930	917	869	859	813	813	772	95.0	
16	Лууван, монгол		кг	2444	2487	2858	2953	3093	3030	2467	2348	2321	2198	2198	2263	103.0	
17	Байцай, монгол		кг	2925	2925	2795	2575	2220	1808	1766	1692	1692	1654	1654	1685	101.9	
18	Хүрэн манжин, монгол		кг	3230	3230	3194	3169	3107	2989	2922	2922	2749	2749	2778	2729	98.2	
19	Сонгино, хятад		кг	2807	2807	2807	2807	2807	2781	2781	2781	2508	2508	2553	2552	100.0	
20	Алим, фүжи		кг	5934	5985	5985	5985	6063	5810	5810	5759	5759	5759	5759	5805	100.8	
21	Өндөг, ОХУ		ширхэг	344	342	333	332	332	332	332	329	349	370	370	409	110.5	

Хавсралт 3. Хүнсний барааны дундаж үнийн зэрэгцүүлэлт, 2015-2021 оны X сарын 06

№	Бүтээгдэхүүний нэр		хэмжих нэгж	2015.X	2016.X	2017.X	2018.X	2019.X	2020.X	2021 X.06	2021/2020	2021/2019	2021/2018	2021/2017	2021/2016	2021/2015
1	"Алтан тариа" гурил	дээд	кг	1265	1270	1305	1315	1413	1578	1584	100.4	112.1	120.5	121.4	124.7	125.2
		1-р зэрэг	кг	1055	1065	1075	1045	1090	1279	1376	107.6	126.2	131.7	128.0	129.2	130.4
2	"Алтан тариа" савласан гурил	дээдийн дээд	кг	1600	1585	1640	1660	1710	2190	2236	102.1	130.8	134.7	136.3	141.1	139.8
		дээд	кг	1295	1305	1350	1350	1450	1537	1619	105.3	111.7	119.9	119.9	124.1	125.0
		1-р зэрэг	кг	1095	1095	1100	1040	1142	1298	1414	108.9	123.8	136.0	128.5	129.1	129.1
		2-р зэрэг	кг	835	825	870	860	886	936	1012	108.1	114.2	117.7	116.3	122.7	121.2
3	Сүү	Сүү ХК 1л	литр	2120	2130	2215	2580	2651	2826	3083	109.1	116.3	119.5	139.2	144.7	145.4
		Сүү ХК 0.5л	литр	915	860	925	1115	1106	1321	1461	110.6	132.1	131.0	157.9	169.9	159.7
		Задгай	литр	1235	1250	1400	1500	1342	1500	1844	122.9	137.4	122.9	131.7	147.5	149.3
4	Тараг, Цөцгийтэй		литр	2140	2030	2350	2445	2483	2643	3041	115.1	122.5	124.4	129.4	149.8	142.1
5	Талх	Атар	ширхэг	1140	1160	1175	1160	1303	1291	1500	116.2	115.1	129.3	127.7	129.3	131.6
		Зууван чех	ширхэг	1255	1215	1335	1325	1468	1681	1874	111.5	127.7	141.4	140.4	154.2	149.3
		Хар талх	300 гр			925	930	982	1217	1332	109.4	135.6	143.2	144.0	-	-
6	Будаа	цагаан	кг					3525	3621	3754	103.7	106.5	-	-	-	-
		шар	кг	1695	1730	1740	1995	2489	2657	2523	95.0	101.4	126.5	145.0	145.8	148.8
7	Цөцгийн тос, "Сүү" ХК		200 гр	3255	3255	3410	4200	3860	4029	4696	116.6	121.7	111.8		144.3	144.3
8	Ургамлын тос, "Янта"		1 литр			3535	3480	3559	3709	4864	131.1	136.7	139.8	137.6	-	-
9	Ногоон цай, Сtimo		90 гр			1500	1520	1531	1560	1566	100.4	102.3	103.0	104.4	-	-
10	Элсэн чихэр		кг					2727	2522	2800	111.0	102.7	-	-	-	-
11	Хонины мах	ястай	кг	5265	5010	5910	6210	9289	8895	10834	121.8	116.6	174.5	183.3	216.2	205.8
		цул	кг	5700	5465	5800	6685	9330	9265	11202	120.9	120.1	167.6	193.1	205.0	196.5
12	Үхрийн мах	ястай	кг	6720	5965	6970	7690	11189	10771	13304	123.5	118.9	173.0	190.9	223.0	198.0
		цул	кг	8220	7400	8325	9330	14332	12817	15070	117.6	105.1	161.5	181.0	203.6	183.3
13	Адууны мах, ястай		кг	4825	4550	5025	5775	8571	8761	10224	116.7	119.3	177.0	203.5	224.7	211.9
14	Ямааны мах, ястай		кг	3935	3875	4235	4550	8399	7283	9000	123.6	107.2	197.8	212.5	232.3	228.7
15	Төмс, монгол		кг	1045	735	1225	770	932	734	772	105.2	82.8	100.3	63.0	105.0	73.9
16	Лууван, монгол		кг	1590	915	1650	1100	1631	1331	2263	170.0	138.7	205.7	137.2	247.3	142.3
17	Байцай, монгол		кг	1500	825	1735	1165	1680	1093	1685	154.2	100.3	144.6	97.1	204.2	112.3
18	Хүрэн манжин, монгол		кг			2300	1415	2643	1807	2729	151.0	103.3	192.9	118.7	-	-
19	Сонгино, хятад		кг	1280	1255	1370	1180	1289	1780	2552	143.4	198.0	216.3	186.3	203.3	199.4
20	Алим, фүжи		кг	3920	4170	4260	4280	4183	5024	5805	115.5	138.8	135.6	136.3	139.2	148.1
21	Өндөг, ОХУ		ширхэг	285	270	285	275	333	320	409	127.8	122.8	148.7	143.5	151.5	143.5

Хавсралт 4. Шатахуун, түлшний үнэ, ШТС-аар, 2021.Х.06

№	Төрөл	хэмжих нэгж	Жаст ойл	Петровис	Магнай трейд	Сод монгол	Шунхлай	Юнигаз	дундаж үнэ
1	Аи-95	литр		2650	2650	2650	2550		2625
2	Аи-80	литр	1940	2000					1970
3	Аи-92	литр	2050	2050	2050	2050	2050		2050
4	Дизель түлш	литр	2340	2490	2490	2490	2490		2460
5	Газ	литр						1640	1640

Хавсралт 5. Шатахууны үнийн зэрэгцүүлэлт 2021 оны VII, VIII, IX, X сарын ажиглалтаар

№	Төрөл	хэмжих нэгж	21.VII.21	21.VII.28	21.VIII.04	21.VIII.11	21.VIII.18	21.VIII.25	21.IX.01	21.IX.08	21.IX.15	21.IX.22	21.IX.29	21.X.04	21.X.04 21.IX.29
1	Аи-95	литр	2350	2350	2450	2450	2450	2450	2450	2550	2550	2625	2625	2625	100.0
2	Аи-80	литр	1690	1690	1970	1970	1970	1970	1970	1970	1970	1970	1970	1970	100.0
3	Аи-92	литр	1744	1744	2036	2036	2036	2036	2036	2036	2036	2036	2036	2050	100.7
4	Дизель түлш	литр	2362	2362	2460	2460	2460	2460	2460	2460	2460	2460	2460	2460	100.0
5	Газ	литр	1340	1340	1340	1640	1640	1640	1640	1640	1640	1640	1640	1640	100.0

Хавсралт 6. Шатахууны үнэ өөрчлөгдсөн өдөр, 2020-2021 он

№	Төрөл	хэмжих нэгж	2021 II.24	2021 III.03	2021 V.05	2021 V.12	2021 VI.08	2021 VI.30	2021 VII.07	2021 VII.21	2021 VIII.04	2021 VIII.11	2021 IX.08	2021 IX.22	2021 X.04
1	Аи-95	литр	2050	2100	2100	2100	2250	2250	2350	2350	2450	2450	2550	2625	2625
2	Аи-80	литр	1350	1350	1350	1385	1385	1375	1690	1690	1970	1970	1970	1970	1970
3	Аи-92	литр	1434	1434	1434	1450	1450	1450	1744	1744	2036	2036	2036	2036	2050
4	Дизель түлш	литр	2104	2144	2224	2230	2230	2262	2362	2362	2460	2460	2460	2460	2460
5	Газ	литр	1130	1130	1130	1130	1130	1130	1130	1340	1340	1640	1640	1640	1640

Хавсралт 7. Түлшний дундаж үнэ, худалдаж буй байршлаар, 2021.Х.06

№	Төрөл	хэмжих нэгж	Чингэлтэй	Сүхбаатар	Баянгол	Баянзүрх	Сонгино хайрхан	Дундаж үнэ
1	Түлшний мод	хар мод	6-7 кг	1 шуудай	4000	4000	4000	4000
		нарс	6-7 кг	1 шуудай	4000	3500	3500	3000
2	Сайжруулсан түлш	25 кг	1 шуудай	1875	1875	1875	1875	1875
3	Сайжруулсан түлш	1 тонн				75000		75000

Нийслэлийн Статистикийн Газар

www.ubstat.mn