

ТАНИЛЦУУЛГА

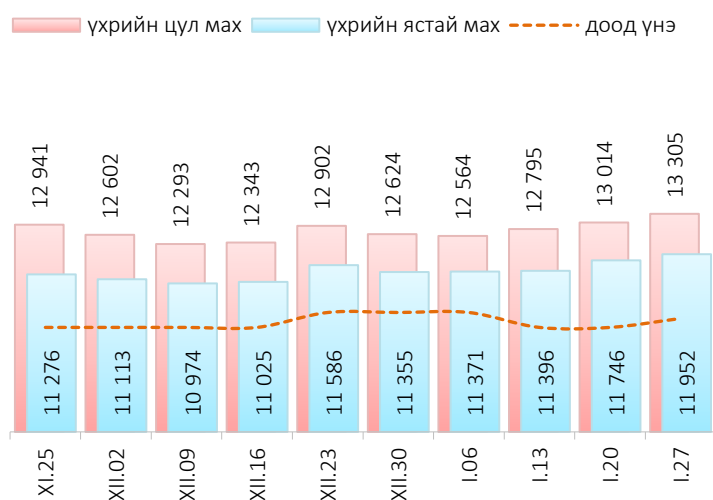
Хүнсний барааны үнийн 2021 оны
I сарын 27-ны өдрийн ажиглалт

Нийслэлийн төвийн 6 дүүрэгт байрладаг 13 хүнсний зах, худалдааны төвд хийсэн 32 нэр төрлийн хүнсний бараа бүтээгдэхүүний үнийн 2021 оны 1 дүгээр сарын IV долоо хоногийн ажиглалтаар өмнөх долоо хоногтой харьцуулахад 21 нэрийн барааны үнэ (65.6%) **тогтвортой**, 2 нэрийн барааны үнэ (6.3%) **буурсан**, 9 нэрийн барааны үнэ (28.1%) **өссөн** байна. Үүнд:

≈ Үнэ тогтвортой	↓ Үнэ буурсан	↑ Үнэ өссөн
<ul style="list-style-type: none"> "Алтан Тариа" задгай гурил I "Алтан Тариа" савласан гурил дээдийн дээд "Алтан Тариа" савласан гурил I "Алтан Тариа" савласан гурил II "Сүү" ХК савласан 1 л сүү "Сүү" ХК савласан 0.5 л сүү "Сүү ХК" тараг, Цөцгийтэй Талх "Атар" Талх, "Зууван чех" Талх, "Хөх тарианы хар" Цагаан будаа "Заантай" Шар будаа Цөцгийн тос, Сүү ХК Ургамлын тос, "Янта" Ногоон цай, Сtimo Адууны мах, ястай Лууван, монгол Хүрэн манжин, монгол Сонгино, хятад Алим, Фүжи Өндөг, ОХУ 	<ul style="list-style-type: none"> "Алтан Тариа" задгай гурил дээд "Алтан Тариа" савласан гурил дээд 	<ul style="list-style-type: none"> Сүү задгай Элсэн чихэр "Заантай" Хонины мах, ястай Хонины мах, цул Үхрийн мах, цул Үхрийн мах, ястай Ямааны мах, ястай Төмс, монгол Байцай, монгол

Махны дундаж үнэ

Зураг 1. Үхрийн нэг килограмм махны дундаж үнэ, төгрөг



2021 оны 1 дүгээр сарын IV долоо хоногт хонины ястай мах нэг килограмм нь дунджаар 9368 төгрөг, үхрийн ястай мах нэг килограмм нь дунджаар 11952 төгрөгийн үнэтэй байна. Үхрийн ястай махны үнэ өмнөх долоо хоногтой харьцуулахад 206 төгрөгөөр (1.8%), үхрийн цул махны үнэ 291 төгрөгөөр (2.2%) тус тус өссөн байна. Энэ долоо хоногийн ажиглалтаар үхрийн ястай мах "Хархорин" хүнсний захад хамгийн хямд буюу 9800 төгрөг, харин "Саруул" хүнсний захад хамгийн өндөр үнэтэй буюу 14000 төгрөг байна.

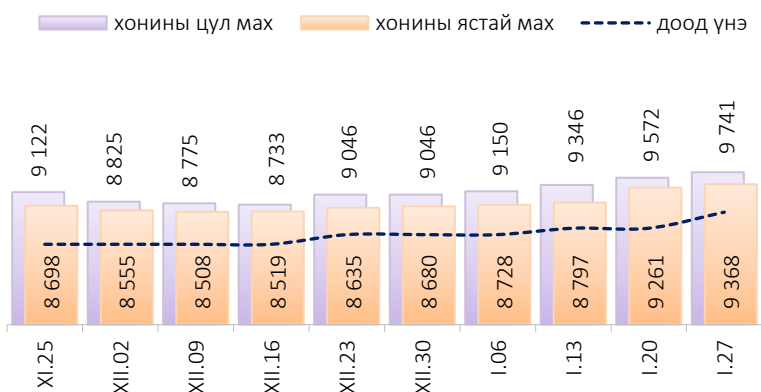
Хүснэгт 1. Нэг килограмм махны жижиглэн худалдах дундаж үнэ, төгрөг

Үхрийн ястай мах												
	I	II	III	IV	V	VI	VII	VIII	IX	X	XI	XII
2015	7 415	7 565	7 810	8 080	8 145	8 445	7 985	7 230	7 005	5 975	5 620	5 520
2016	6 165	6 875	7 105	8 170	8 495	7 930	6 950	6 865	6 120	5 235	5 495	5 580
2017	6 775	7 405	7 785	7 985	8 230	7 905	7 725	7 375	7 250	6 945	6 710	6 505
2018	6 615	7 110	7 740	8 365	8 465	8 735	9 085	8 225	7 780	7 845	8 005	8 305
2019	8 875	8 925	9 390	9 635	10 960	11 700	12 280	11 540	11 375	10 950	10 090	9 755
2020	10 535	11 415	11 665	11 735	11 940	12 640	12 760	11 760	11 235	10 855	11 075	11 211
2021	11 952*											

Хонины ястай мах												
	I	II	III	IV	V	VI	VII	VIII	IX	X	XI	XII
2015	5 860	6 140	6 735	7 460	7 555	7 455	6 830	6 050	5 540	4 510	4 200	3 930
2016	4 625	5 495	5 970	6 935	6 945	6 525	5 780	5 605	4 940	4 250	3 945	4 390
2017	5 650	6 030	6 675	7 080	7 235	6 700	6 575	6 395	6 210	5 760	5 380	5 140
2018	5 240	5 945	6 560	7 290	7 490	7 515	7 535	6 980	6 415	6 440	6 690	6 695
2019	7 170	7 340	7 945	8 710	9 820	10 430	10 045	9 700	9 640	9 095	7 710	7 635
2020	8 705	9 600	9 765	9 835	10 125	10 385	10 650	9 870	9 170	8 715	8 635	8 580
2021	9 368*											

* 4-р долоо хоногийн ажиглалтаар

Зураг 2. Хонины нэг килограмм махны дундаж үнэ, төгрөг



Өмнөх долоо хоногтой харьцуулахад хонины ястай махны үнэ 107 төгрөгөөр (1.2%), хонины цул махны үнэ 169 төгрөгөөр (1.8%) тус тус өссөн байна. Энэ долоо хоногийн ажиглалтаар хонины ястай мах “Хархорин” хүнсний захад хамгийн хямд буюу 8500 төгрөгөөр, харин “Саруул” хүнсний захад хамгийн өндөр үнэтэй буюу 12000 төгрөгөөр худалдаалж байна.

Гурилын үнэ

2021 оны 1 дүгээр сарын IV долоо хоногт нийслэлийн хүнсний томоохон зах, дэлгүүрт “Алтан тариа” савласан нэг кг гурилын үнэ дээд зэрэг нь 1480-1800 төгрөг, 1-р зэргийнх 1300-1600 төгрөг, 2-р зэргийнх 970-1000 төгрөг байна.

Худалдан авагч олон байдаг “Хүчит шонхор”, “Таван эрдэнэ”, “Бөмбөгөр”, “Баянзүрх”, “Хархорин”, “Барс” хүнсний захуудад задгайгаар буюу шуудайгаар худалдаж буй нэг кг дээд зэргийн “Алтан тариа” гурилын үнэ 1500-1600 төгрөг, 1-р зэргийн гурил 1300 төгрөгөөр тус тус зарагдаж байна.




Хүснэгт 3. Ууцны дундаж үнэ, төгрөг, 2016-2021 оноор

Үнийн хязгаар	2016 I.27	2017 II.08	2018 I.31	2019 I.16	2020 II.05	2021 I.27
Дээд	260 000	275 000	265 000	310 000	350 000	335 000
Доод	150 000	120 000	150 000	150 000	120 000	133 500

Хүнсний ногооны үнэ

Зураг 5. Нэг килограмм хүнсний ногооны дундаж үнэ, төгрөг



2021 оны 1 дүгээр сарын IV долоо хоногт өмнөх долоо хоногтой харьцуулахад монгол төмс 5.3 хувиар өсч 985 төгрөгөөр, монгол байцай 4.4 хувиар өсч 1827 төгрөгөөр тус тус худалдаалагдаж байна. Харин бусад ногооны үнэ тогтвортой байна.

Хэрэглээний үнийн ажиглалтын хавсралт хүснэгт:

Хавсралт 1. Хүнсний барааны үнийн ажиглалт, хүнсний зах, худалдааны төвөөр, 2021.I.27

Хавсралт 2. Хүнсний барааны дундаж үнийн зэрэгцүүлэлт, 2020 оны XI, XII сар, 2021 оны I сар

Хавсралт 3. Хүнсний барааны дундаж үнийн зэрэгцүүлэлт, 2015-2021 оны I сарын 27

Хавсралт 4. Хэвийн боов, хонины ууцны дундаж үнэ, 2021.I.27

Хавсралт 5. Шатахуун, түлшний үнэ, ШТС-аар, 2021.I.27

Хавсралт 6. Шатахууны үнийн зэрэгцүүлэлт, 2020 оны XI, XII сар, 2021 оны I сарын ажиглалтаар

Хавсралт 7. Шатахууны үнэ өөрчлөгдсөн өдөр, 2020-2021 он

Хавсралт 8. Түлшний дундаж үнэ, худалдаж буй байршлаар, 2021.I.27

Хавсралт 1. Хүнсний барааны үнийн ажиглалт, хүнсний зах, худалдааны төвөөр, 2021.1.27

№	Бүтээгдэхүүний нэр	хэмжих нэгж	Баянзүрх зах	Сансар Супер-маркет	Хүчит шонхор зах	Бөмбөгөр ХТ	Саруул зах	Барс ХТ	Таван эрдэнэ зах	Хархорин зах	Номин Супер-маркет	М-Март	Оргил Супер-маркет	Е Март	Их наяд ХТ	
1	"Алтан тариа" гурил	дээд	кг	1500	1545	1600	1500	1500	1500	1500	1541	1590	1545	1480		
		1-р зэрэг	кг	1300	1298	1300	1300	1300	1300	1300	1300	1319	1337	1290	1300	
2	"Алтан тариа" савласан гурил	дээдийн дээд	кг	2200	2200	2200	2200	2400	2100	2100	2000	2199	2270	2200	2220	
		дээд	кг	1500	1570	1600	1500	1800	1500	1500	1500	1559	1610	1570	1480	1700
		1-р зэрэг	кг	1300	1320	1300	1300	1600	1300	1300	1300	1319	1360	1320	1320	1500
		2-р зэрэг	кг	1000	970	1000	1000	1000	1000	1000	1000		1000	970	970	
3	Сүү	Сүү ХК 1л	литр	2800	2860	2800	2800	2800	2800	2900	2800	2859	2860	2860	2900	2900
		Сүү ХК 0.5л	литр	1300	1320	1300	1300	1300	1300	1300	1300	1319	1320	1320	1350	1400
		Задгай	литр							2400	2600					
4	Тараг, Цөцгийтэй	литр	2600	2640	2600	2600	2600	2500	2800	2700		2640	2640	2640	2800	
5	Талх	Атар	ширхэг	1300	1320	1300	1300	1300	1300	1300	1300	1199	1220	1200	1310	1300
		Зууван чех	ширхэг	1800	1760	1600	1600	1800	1600	1700	1600	1719	1720	1760	1750	
		Хар талх	300 гр	1200	1210	1200	1200	1250	1200	1200	1200	1269	1260	1210	1220	1200
6	Будаа	цагаан	кг	3500	4010	3500	3500	3500	3500	3500	3920	4050			3800	
		шар	кг	2500		2500	2500	2500	2500	3000	2500					
7	Цөцгийн тос, "Сүү" ХК	200 гр	4500		4000			4400			4179	4180	4180		4500	
8	Ургамлын тос, "Янта"	1 литр	4000	4960	4000	4000		4000	4300	4200	3749	5120	4700	4900	4000	
9	Ногоон цай, Сtimo	90 гр	1600	1660	1600	1600		1600	1600	1500	1469	1630	1600	1450		
10	Элсэн чихэр	кг	2700		2800	2700		2700	2700	2600	2740	3095				
11	Хонины мах	ястай	кг	8800		8600	8800	12000	9000	9500	8500	8899	8900		10600	10000
		цул	кг	9500		9300	9500				9500					11000
12	Үхрийн мах	ястай	кг	11000		11500	12000	14000	11500	13500	9800	11499	11500		13300	12500
		цул	кг	12000		12000	13000	14500	12500	14800	12000	12899	12800		16600	14000
13	Адууны мах, ястай	кг	8500		8500	9300				8500					10500	
14	Ямааны мах, ястай	кг			8000					7800						
15	Төмс, монгол	кг	1000	1000	1000	1000	1000	900	1300	800	899	1100	1000	890	1000	
16	Лууван, монгол	кг	2000	1250	1500	1500	2000	1500	1800	1500	1399	1600	1500	1080	2000	
17	Байцай, монгол	кг	2000	1500	1500	1800	2500	2000	2500	2200	1499		1500	1380	2000	
18	Хүрэн манжин, монгол	кг	2500		2000	2000	3300	2200	2000	2500					2500	
19	Сонгино, хятад	кг	1500	1400	1500	1800	2500	2000	2000	1500		1500			1500	
20	Алим, фүжи	кг	4500	5900	4800	5000		4800	5000	5500	4699	5200			5000	
21	Өндөг, ОХУ	ширхэг	340	370	450	380	380	370	380	380	389	380	360	370	380	

Хавсралт 2. Хүнсний барааны дундаж үнийн зэрэгцүүлэлт 2020 оны XI, XII, 2021 оны I сар

№	Бүтээгдэхүүний нэр		хэмжих нэгж	2020 XI.11	2020 XI.18	2020 XI.25	2020 XII.02	2020 XII.09	2020 XII.16	2020 XII.23	2020 XII.30	2021 I.06	2021 I.13	2021 I.20	2021 I.27	<u>21.1.27</u> <u>21.1.20</u>	
1	"Алтан тариа" гурил	дээд	кг	1532	1526	1535	1535	1535	1535	1535	1535	1535	1535	1535	1527	99.5	
		1-р зэрэг	кг	1295	1294	1304	1304	1304	1304	1304	1304	1304	1304	1304	1304	1304	100.0
2	"Алтан тариа" савласан гурил	дээдийн дээд	кг	2190	2190	2190	2173	2173	2173	2173	2173	2181	2181	2189	2189	100.0	
		дээд	кг	1595	1564	1572	1572	1572	1572	1565	1565	1565	1565	1572	1566	99.6	
		1-р зэрэг	кг	1338	1338	1346	1346	1346	1346	1346	1346	1346	1346	1346	1346	1346	100.0
		2-р зэрэг	кг	964	982	992	992	992	992	992	992	992	992	992	992	992	100.0
3	Сүү	Сүү ХК 1л	литр	2841	2841	2841	2841	2841	2841	2841	2841	2841	2841	2841	2841	100.0	
		Сүү ХК 0.5л	литр	1317	1317	1317	1317	1317	1317	1317	1317	1317	1317	1317	1317	1317	100.0
		Задгай	литр	1732	1732	1732	1732	1732	1732	1732	1732	1732	2000	2000	2498	124.9	
4	Тараг, Цөцгийтэй		литр	2645	2645	2645	2645	2645	2645	2645	2645	2645	2645	2645	2645	100.0	
5	Талх	Атар	ширхэг	1287	1276	1280	1280	1280	1280	1280	1280	1280	1280	1280	1280	100.0	
		Зууван чех	ширхэг	1699	1699	1699	1699	1699	1699	1699	1699	1699	1699	1699	1699	1699	100.0
		Хар талх	300 гр	1217	1206	1217	1217	1217	1217	1217	1217	1217	1217	1217	1217	1217	100.0
6	Будаа	цагаан	кг	3671	3671	3671	3671	3661	3661	3661	3661	3661	3671	3671	3671	100.0	
		шар	кг	2739	2739	2739	2739	2739	2739	2577	2577	2577	2577	2577	2577	100.0	
7	Цөцгийн тос, "Сүү" ХК		200 гр	4142	4216	4216	4273	4273	4273	4273	4273	4273	4273	4273	4273	100.0	
8	Ургамлын тос, "Янта"		1 литр	4081	4239	4239	4239	4239	4239	4248	4248	4248	4231	4305	4305	100.0	
9	Ногоон цай, Сtimo		90 гр	1584	1581	1581	1581	1572	1572	1572	1572	1572	1572	1572	1572	100.0	
10	Элсэн чихэр		кг	2572	2610	2610	2610	2610	2610	2610	2610	2610	2610	2610	2751	105.4	
11	Хонины мах	ястай	кг	8936	8497	8698	8555	8508	8519	8635	8680	8728	8797	9261	9368	101.2	
		цул	кг	9010	8896	9122	8825	8775	8733	9046	9046	9150	9346	9572	9741	101.8	
12	Үхрийн мах	ястай	кг	11115	11140	11276	11113	10974	11025	11586	11355	11371	11396	11746	11952	101.8	
		цул	кг	13145	13018	12941	12602	12293	12343	12902	12624	12564	12795	13014	13305	102.2	
13	Адууны мах, ястай		кг	8540	8740	9041	8752	8691	8650	8969	8981	9091	9028	9028	9028	100.0	
14	Ямааны мах, ястай		кг	7376	6116	6899	7000	7000	7000	7500	7500	7500	7800	7800	7899	101.3	
15	Төмс, монгол		кг	837	878	878	893	893	918	918	927	935	935	935	985	105.3	
16	Лууван, монгол		кг	1432	1432	1403	1416	1436	1505	1535	1528	1550	1550	1562	1562	100.0	
17	Байцай, монгол		кг	1339	1307	1415	1454	1544	1600	1638	1710	1719	1725	1750	1827	104.4	
18	Хүрэн манжин, монгол		кг	1932	2038	2207	2207	2288	2384	2315	2315	2315	2343	2343	2343	100.0	
19	Сонгино, хятад		кг	1643	1643	1643	1643	1691	1691	1691	1691	1691	1691	1691	1691	100.0	
20	Алим, фүжи		кг	4985	4985	4985	4985	4985	4985	4985	4985	4985	4985	5026	5026	100.0	
21	Өндөг, ОХУ		ширхэг	363	370	373	374	374	374	374	374	374	374	378	378	100.0	

Хавсралт 3. Хүнсний барааны дундаж үнийн зэрэгцүүлэлт, 2015-2021 оны I сарын 27

№	Бүтээгдэхүүний нэр		хэмжих нэгж	2015.I	2016.I	2017.I	2018.I	2019.I	2020.I	2021 I.27	2021/2020	2021/2019	2021/2018	2021/2017	2021/2016	2021/2015
1	"Алтан тариа" гурил	дээд	кг	1185	1270	1260	1310	1345	1418	1527	107.7	113.5	116.6	121.2	120.2	128.9
		1-р зэрэг	кг	1005	1065	1025	1075	1060	1183	1304	110.2	123.0	121.3	127.2	122.4	129.8
2	"Алтан тариа" савласан гурил	дээдийн дээд	кг	1545	1595	1585	1640	1765	2050	2189	106.8	124.0	133.5	138.1	137.2	141.7
		дээд	кг	1220	1295	1300	1345	1365	1480	1566	105.8	114.7	116.4	120.5	120.9	128.4
		1-р зэрэг	кг	1035	1090	1085	1100	1090	1202	1346	112.0	123.5	122.4	124.1	123.5	130.0
		2-р зэрэг	кг	830	835	830	870	865	929	992	106.8	114.7	114.0	119.5	118.8	119.5
3	Сүү	Сүү ХК 1л	литр	2460	2080	2270	2515	2735	2598	2841	109.4	103.9	113.0	125.2	136.6	115.5
		Сүү ХК 0.5л	литр	1215	905	1070	1040	1125	1207	1317	109.1	117.1	126.6	123.1	145.5	108.4
		Задгай	литр	1400	1300	1275	1820	1935	1643	2498	152.0	129.1	137.3	195.9	192.2	178.4
4	Тараг, Цөцгийтэй		литр	2155	2185	2175	2535	2540	2455	2645	107.7	104.1	104.3	121.6	121.1	122.7
5	Талх	Атар	ширхэг	1065	1150	1165	1175	1250	1287	1280	99.5	102.4	108.9	109.9	111.3	120.2
		Зууван чех	ширхэг	1180	1255	1215	1335	1385	1549	1699	109.7	122.7	127.3	139.8	135.4	144.0
		Хар талх	300 гр			865	925	960	1072	1217	113.5	126.8	131.6	140.7		
6	Будаа	цагаан	кг					3405	3783	3671	97.0	107.8				
		шар	кг	1795	1695	1730	1740	1900	2803	2577	91.9	135.6	148.1	149.0	152.0	143.6
7	Цөцгийн тос, "Сүү" ХК		200 гр	2975	3255	3255	4535	4325	4174	4273	102.4	98.8	94.2	131.3	131.3	143.6
8	Ургамлын тос, "Янта"		1 литр			3380	3555	3480	3469	4305	124.1	123.7	121.1	127.4		
9	Ногоон цай, Сtimo		90 гр			1485	1515	1520	1525	1572	103.1	103.4	103.8	105.9		
10	Элсэн чихэр		кг					2640	2727	2751	100.9	104.2				
11	Хонины мах	ястай	кг	6835	5565	5775	5870	7390	9745	9368	96.1	126.8	159.6	162.2	168.3	137.1
		цул	кг	7100	6035	6285	6300	7785	9747	9741	99.9	125.1	154.6	155.0	161.4	137.2
12	Үхрийн мах	ястай	кг	8020	6855	6975	7075	9020	11437	11952	104.5	132.5	168.9	171.4	174.4	149.0
		цул	кг	9655	8065	8355	8465	11290	13740	13305	96.8	117.8	157.2	159.2	165.0	137.8
13	Адууны мах, ястай		кг	5675	4825	4625	5500	6750	9122	9028	99.0	133.7	164.1	195.2	187.1	159.1
14	Ямааны мах, ястай		кг	4975	3935	4300	4100	6000	8149	7899	96.9	131.7	192.7	183.7	200.7	158.8
15	Төмс, монгол		кг	1155	1065	740	925	820	818	985	120.4	120.1	106.5	133.1	92.5	85.3
16	Лууван, монгол		кг	1225	1815	1055	1285	1100	1544	1562	101.2	142.0	121.6	148.1	86.1	127.5
17	Байцай, монгол		кг	1145	1430	1155	1450	1200	1613	1827	113.3	152.3	126.0	158.2	127.8	159.6
18	Хүрэн манжин, монгол		кг			1500	1990	1475	1617	2343	144.9	158.8	117.7	156.2		
19	Сонгино, хятад		кг	1195	1255	1255	1300	1170	1405	1691	120.4	144.5	130.1	134.7	134.7	141.5
20	Алим, фүжи		кг	4245	3920	4170	4140	4190	4123	5026	121.9	120.0	121.4	120.5	128.2	118.4
21	Өндөг, ОХУ		ширхэг	320	285	290	285	330	349	378	108.3	114.5	132.6	130.3	132.6	118.1

Хавсралт 4. Хэвийн боов, хонины ууцны дундаж үнэ, 2021.1.27

№	Бүтээгдэхүүний нэр	хэмжих нэгж	Баянзүрх зах	Сансар Супер-маркет	Хүчит шонхор зах	Бөмбөгөр ХТ	Саруул зах	Барс ХТ	Таван эрдэнэ зах	Хархорин зах	Номин Супер-маркет	М-Март	Оргил Супер-маркет	Е Март	Их наяд ХТ	
Хэвийн боов																
1	"Өгөөж - Чихэр боов" ХК	ширхэг			3100										3100	
		15 шир			46500											46500
		21 шир			65100											65100
2	"Талх чихэр" ХК	ширхэг						3000		3000						
		15 шир						45000		45000						
		21 шир						63000		63000						
3	"Атар Өргөө" ХК	ширхэг														
		15 шир														
		21 шир														
4	"Бамбууш" ХХК	ширхэг								3200						
		15 шир								48000						
		21 шир									67200					
5	Бусад үйлдвэр	ширхэг			2800			2800		2800						
		15 шир			42000			42000		42000						
		21 шир			58800			58800		58800						
Хонины ууц																
6	Дээд үнэ	ширхэг			340000					330000						
	Доод үнэ	ширхэг			135000					132000						

Хавсралт 5. Шатахуун, түлшний үнэ, ШТС-аар, 2021.1.27

№	Төрөл	хэмжих нэгж	Жаст ойл	Петровис	Магнай трейд	Сод монгол	Шунхлай	Юнигаз	дундаж үнэ
1	Аи-95	литр		2000	2000	2000	2000		2000
2	Аи-80	литр	1300	1400					1350
3	Аи-92	литр	1370	1450	1420	1450	1450		1428
4	Дизель түлш	литр	1960	2090	2090	2090	2090		2064
5	Газ	литр						1130	1130

Хавсралт 6. Шатахууны үнийн зэрэгцүүлэлт 2020 оны XI, XII, 2021 оны I сарын ажиглалтаар

№	Төрөл	хэмжих нэгж	20.XI.11	20.XI.18	20.XI.25	20.XII.02	20.XII.09	20.XII.16	20.XII.23	20.XII.30	21.I.06	21.I.13	21.I.20	21.I.27	<u>21.I.27</u> <u>21.I.20</u>
1	Аи-95	литр	2000	2000	2000	2000	2000	2000	2000	2000	2000	2000	2000	2000	100.0
2	Аи-80	литр	1350	1350	1350	1350	1350	1350	1350	1350	1350	1350	1350	1350	100.0
3	Аи-92	литр	1422	1422	1422	1422	1422	1422	1422	1422	1422	1422	1428	1428	100.0
4	Дизель түлш	литр	2042	2042	2042	2042	2042	2042	2042	2042	2042	2042	2042	2064	101.1
5	Газ	литр	1130	1130	1130	1130	1130	1130	1130	1130	1130	1130	1130	1130	100.0

Хавсралт 7. Шатахууны үнэ өөрчлөгдсөн өдөр, 2020-2021 он

№	Төрөл	хэмжих нэгж	2020 VI.17	2020 VII.09	2020 VII.29	2020 VIII.05	2020 VIII.12	2020 VIII.19	2020 IX.02	2020 IX.16	2020 IX.23	2020 X.14	2020 X.28	2021 I.20	2021 I.27
1	Аи-95	литр	1800	1900	2000	2000	2000	2000	2000	2000	2000	2000	2000	2000	2000
2	Аи-80	литр	1305	1305	1305	1330	1350	1350	1325	1350	1350	1350	1350	1350	1350
3	Аи-92	литр	1384	1380	1382	1424	1434	1434	1434	1432	1428	1426	1422	1422	1428
4	Дизель түлш	литр	1870	1948	2030	2030	2034	2042	2042	2042	2042	2042	2042	2042	2064
5	Газ	литр	970	900	970	970	970	970	970	970	1130	1130	1130	1130	1130

Хавсралт 8. Түлшний дундаж үнэ, худалдаж буй байршлаар, 2021.I.27

№	Төрөл	хэмжих нэгж		Чингэлтэй	Сүхбаатар	Баянгол	Баянзүрх	Сонгино хайрхан	Дундаж үнэ
1	Түлшний мод	хар мод	6-7 кг	1 шуудай	4000	4000	4000	3500	3875
		нарс	6-7 кг	1 шуудай	4000	4000	4000	4000	4000
2	Сайжруулсан түлш	25 кг	1 шуудай	937	937		937	937	937
3	Сайжруулсан түлш	1 тонн					37500		37500

Нийслэлийн Статистикийн Газар

www.ubstat.mn