

ТАНИЛЦУУЛГА

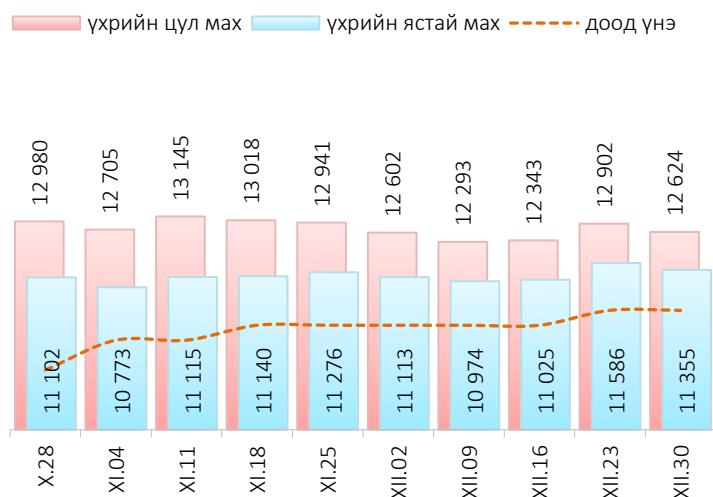
Хүнсний барааны үнийн 2020 оны
XII сарын 30-ны өдрийн ажиглалт

Нийслэлийн төвийн 6 дүүрэгт байрладаг 13 хүнсний зах, худалдааны төвд хийсэн 32 нэр төрлийн хүнсний бараа бүтээгдэхүүний үнийн 2020 оны 12 дугаар сарын V долоо хоногийн ажиглалтаар өмнөх долоо хоногтой харьцуулахад 25 нэрийн барааны үнэ (78.1%) **тогтвортой**, 3 нэрийн барааны үнэ (9.4%) **буурсан**, 4 нэрийн барааны үнэ (12.5%) **өссөн** байна. Үүнд:

≈ Үнэ тогтвортой	↓ Үнэ буурсан	↑ Үнэ өссөн
<ul style="list-style-type: none"> "Алтан Тариа" задгай гурил дээд "Алтан Тариа" задгай гурил I "Алтан Тариа" савласан гурил дээдийн дээд "Алтан Тариа" савласан гурил I "Алтан Тариа" савласан гурил дээд "Алтан Тариа" савласан гурил II "Сүү" ХК савласан 1 л сүү "Сүү" ХК савласан 0.5 л сүү "Сүү ХК" тараг, Цөцгийтэй Сүү задгай Талх "Атар" Талх, "Зууван чех" Талх, "Хөх тарианы хар" Цагаан будаа "Заантай" Шар будаа Цөцгийн тос, Сүү ХК Ургамлын тос, "Янта" Ногоон цай, Сtimo Элсэн чихэр "Заантай" Хонины мах, цул Ямааны мах, ястай Хүрэн манжин, монгол Сонгино, хятад Алим, Фүжи Өндөг, ОХУ 	<ul style="list-style-type: none"> Үхрийн мах, ястай Үхрийн мах, цул Лууван, монгол 	<ul style="list-style-type: none"> Хонины мах, ястай Адууны мах, ястай Төмс, монгол Байцай, монгол

Махны дундаж үнэ

Зураг 1. Үхрийн нэг килограмм махны дундаж үнэ, төгрөг



2020 оны 12 дугаар сарын V долоо хоногт хонины ястай мах нэг килограмм нь дунджаар 8680 төгрөг, үхрийн ястай мах нэг килограмм нь дунджаар 11355 төгрөгийн үнэтэй байна. Үхрийн ястай махны үнэ өмнөх долоо хоногтой харьцуулахад 231 төгрөгөөр (2.0%), үхрийн цул махны үнэ 278 төгрөгөөр (2.2%) тус тус буурсан байна. Энэ долоо хоногийн ажиглалтаар үхрийн ястай мах "Хархорин" хүнсний захад хамгийн хямд буюу 10000 төгрөг, харин "Е-март" супермаркетад хамгийн өндөр үнэтэй буюу 13300 төгрөг байна.

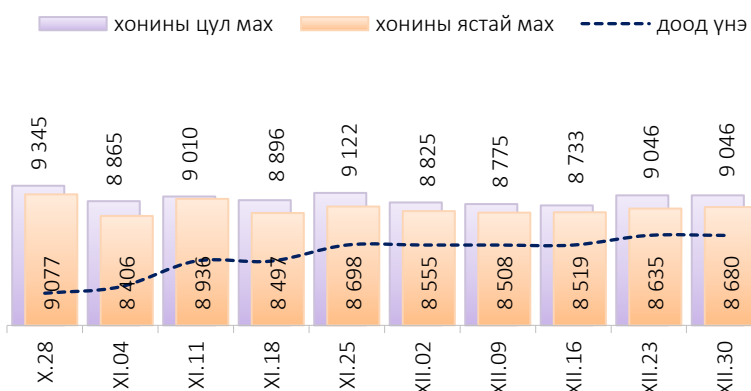
Хүснэгт 1. Нэг килограмм махны жижиглэн худалдах дундаж үнэ, төгрөг

Үхрийн ястай мах												
	I	II	III	IV	V	VI	VII	VIII	IX	X	XI	XII
2014	7 980	7 775	8 425	8 370	8 685	8 730	7 955	7 590	7 635	7 550	7 495	7 465
2015	7 415	7 565	7 810	8 080	8 145	8 445	7 985	7 230	7 005	5 975	5 620	5 520
2016	6 165	6 875	7 105	8 170	8 495	7 930	6 950	6 865	6 120	5 235	5 495	5 580
2017	6 775	7 405	7 785	7 985	8 230	7 905	7 725	7 375	7 250	6 945	6 710	6 505
2018	6 615	7 110	7 740	8 365	8 465	8 735	9 085	8 225	7 780	7 845	8 005	8 305
2019	8 875	8 925	9 390	9 635	10 960	11 700	12 280	11 540	11 375	10 950	10 090	9 755
2020	10 535	11 415	11 665	11 735	11 940	12 640	12 760	11 760	11 235	10 855	11 075	11 355*

Хонины ястай мах												
	I	II	III	IV	V	VI	VII	VIII	IX	X	XI	XII
2014	6 855	6 675	7 040	7 630	7 800	7 685	7 030	6 585	6 395	5 965	5 835	5 940
2015	5 860	6 140	6 735	7 460	7 555	7 455	6 830	6 050	5 540	4 510	4 200	3 930
2016	4 625	5 495	5 970	6 935	6 945	6 525	5 780	5 605	4 940	4 250	3 945	4 390
2017	5 650	6 030	6 675	7 080	7 235	6 700	6 575	6 395	6 210	5 760	5 380	5 140
2018	5 240	5 945	6 560	7 290	7 490	7 515	7 535	6 980	6 415	6 440	6 690	6 695
2019	7 170	7 340	7 945	8 710	9 820	10 430	10 045	9 700	9 640	9 095	7 710	7 635
2020	8 705	9 600	9 765	9 835	10 125	10 385	10 650	9 870	9 170	8 715	8 635	8 680*

* 5-р долоо хоногийн ажиглалтаар

Зураг 2. Хонины нэг килограмм махны дундаж үнэ, төгрөг



Өмнөх долоо хоногтой харьцуулахад хонины ястай махны үнэ 45 төгрөгөөр (0.5%) өссөн, харин хонины цул махны үнэ тогтвортой байна. Энэ долоо хоногийн ажиглалтаар хонины ястай мах “Хархорин” хүнсний захад хамгийн хямд буюу 7800 төгрөгөөр, харин “Е-март” супермаркетад хамгийн өндөр үнэтэй буюу 10600 төгрөгөөр худалдаалж байна.

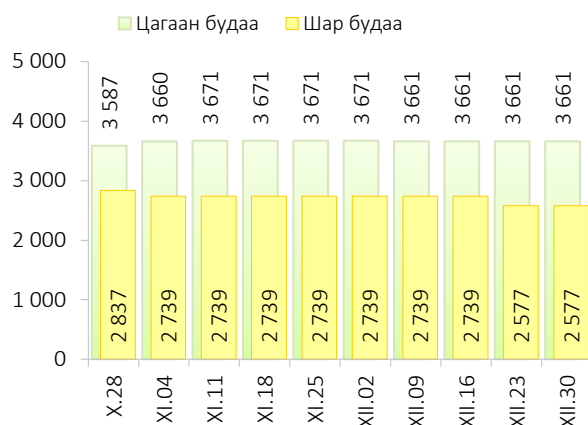
Гурилын үнэ

2020 оны 12 дугаар сарын V долоо хоногт нийслэлийн хүнсний томоохон зах, дэлгүүрт “Алтан тариа” савласан нэг кг гурилын үнэ дээд зэрэг нь 1500-1700 төгрөг, 1-р зэргийнх 1300-1600 төгрөг, 2-р зэргийнх 970-1000 төгрөг байна.

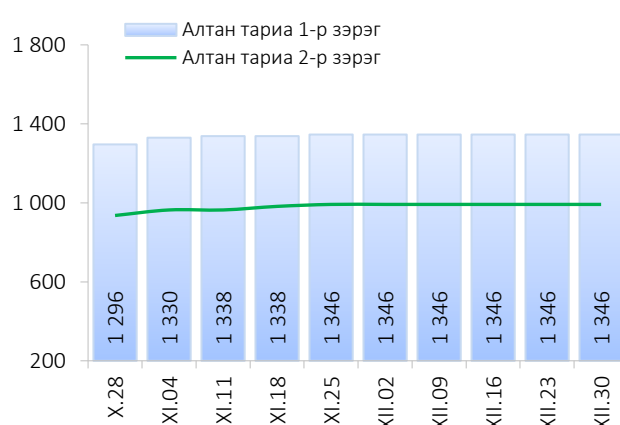
Худалдан авагч олон байдаг “Хүчит шонхор”, “Таван эрдэнэ”, “Бөмбөгөр”, “Баянзүрх”, “Хархорин”, “Барс” хүнсний захуудад задгайгаар буюу шуудайгаар худалдаж буй нэг кг дээд зэргийн “Алтан тариа” гурилын үнэ 1500-1600 төгрөг, 1-р зэргийн гурил 1300 төгрөгөөр тус тус зарагдаж байна.



Зураг 3. Нэг килограмм будааны үнэ, төгрөг




Зураг 4. Нэг килограмм савласан гурилын үнэ, төгрөг



“Атар” талх хүнсний зах, дэлгүүрт 1199-1320 төгрөгийн үнэтэй байна. “Номин” супермаркетэд “Атар” талхыг хамгийн хямд буюу 1199 төгрөгөөр, харин “Сансар” супермаркетэд хамгийн өндөр үнээр буюу 1320 төгрөгөөр худалдаалж байна.

Хүнсний ногооны үнэ

Зураг 5. Нэг килограмм хүнсний ногооны дундаж үнэ, төгрөг



2020 оны 12 дугаар сарын V долоо хоногт өмнөх долоо хоногтой харьцуулахад монгол төмс 1.0 хувиар өсч 927 төгрөгөөр, монгол лууван 0.5 хувиар буурч 1528 төгрөгөөр, монгол байцай 4.4 хувиар өсч 1710 төгрөгөөр тус тус худалдаалагдаж байна. Харин бусад ногооны үнэ тогтвортой байна.

Хэрэглээний үнийн ажиглалтын хавсралт хүснэгт:

- Хавсралт 1. Хүнсний барааны үнийн ажиглалт, хүнсний зах, худалдааны төвөөр, 2020.XII.30
- Хавсралт 2. Хүнсний барааны дундаж үнийн зэрэгцүүлэлт, 2020 оны X, XI, XII сар
- Хавсралт 3. Хүнсний барааны дундаж үнийн зэрэгцүүлэлт, 2014-2020 оны XII сарын 30
- Хавсралт 4. Шатахуун, түлшний үнэ, ШТС-аар, 2020.XII.30
- Хавсралт 5. Шатахууны үнийн зэрэгцүүлэлт, 2020 оны X, XI, XII сарын ажиглалтаар
- Хавсралт 6. Шатахууны үнэ өөрчлөгдсөн өдөр, 2019-2020 он
- Хавсралт 7. Түлшний дундаж үнэ, худалдаж буй байршлаар, 2020.XII.30

Хавсралт 1. Хүнсний барааны үнийн ажиглалт, хүнсний зах, худалдааны төвөөр, 2020.XII.30

№	Бүтээгдэхүүний нэр	хэмжих нэгж	Баянзүрх зах	Сансар Супер-маркет	Хүчит шонхор зах	Бөмбөгөр ХТ	Саруул зах	Барс ХТ	Таван эрдэнэ зах	Хархорин зах	Номин Супер-маркет	М-Март	Оргил Супер-маркет	Е Март	Их наяд ХТ	
1	"Алтан тариа" гурил	дээд	кг	1500	1545	1600	1500	1500	1500	1500	1541	1590	1545	1565		
		1-р зэрэг	кг	1300	1298	1300	1300	1300	1300	1300	1300	1319	1337	1290	1300	
2	"Алтан тариа" савласан гурил	дээдийн дээд	кг	2200	2200	2200	2100	2300	2100	2100	2000	2199	2270	2200	2220	
		дээд	кг	1500	1570	1600	1500	1700	1500	1500	1500	1559	1610	1570	1560	1700
		1-р зэрэг	кг	1300	1320	1300	1300	1600	1300	1300	1300	1319	1360	1320	1320	1500
		2-р зэрэг	кг	1000	970	1000	1000	1000	1000	1000	1000		1000	970	970	
3	Сүү	Сүү ХК 1л	литр	2800	2860	2800	2800	2800	2800	2900	2800	2859	2860	2860	2900	2900
		Сүү ХК 0.5л	литр	1300	1320	1300	1300	1300	1300	1300	1300	1319	1320	1320	1350	1400
		Задгай	литр							2000	1500					
4	Тараг, Цөцгийтэй	литр	2600	2640	2600	2600	2600	2500	2800	2700		2640	2640	2640	2800	
5	Талх	Атар	ширхэг	1300	1320	1300	1300	1300	1300	1300	1300	1199	1220	1200	1310	1300
		Зууван чех	ширхэг	1800	1760	1600	1600	1800	1600	1700	1600	1719	1720	1760	1750	
		Хар талх	300 гр	1200	1210	1200	1200	1250	1200	1200	1200	1269	1260	1210	1220	1200
6	Будаа	цагаан	кг	3500	4010	3400	3500		3500	3500	3500	3920	4050			3800
		шар	кг	2500		2500	2500		2500	3000	2500					
7	Цөцгийн тос, "Сүү" ХК	200 гр	4500		4000			4400			4179	4180	4180		4500	
8	Ургамлын тос, "Янта"	1 литр	4000	4960	4200	4000		4000	4300	4200	3749	5120	3810	4900	4000	
9	Ногоон цай, Сtimo	90 гр	1600	1660	1600	1600		1600	1600	1500	1469	1630	1600	1450		
10	Элсэн чихэр	кг	2500		2500	2500		2500	2500	2600	2740	3095				
11	Хонины мах	ястай	кг	8300		8000	8000	10000	9000	9000	7800	7499	7900		10600	10000
		цул	кг	8800		8500	9000				9000					10000
12	Үхрийн мах	ястай	кг	11000		10500	11500	12000	11500	11000	10000	10499	11500		13300	12500
		цул	кг	12000		11000	12500	13500	12500	12500	11500	12499	12500		16600	12500
13	Адууны мах, ястай	кг	8500		8000	9300				8800					10500	
14	Ямааны мах, ястай	кг			7500					7500						
15	Төмс, монгол	кг	1000	1000	1000	1000	1000	900	1100	800	649	1100	1000	660	1000	
16	Лууван, монгол	кг	1500	1250	1500	1500	2000	1500	1800	1500	1399	1600	1500	1080	2000	
17	Байцай, монгол	кг	2000	1260	1500	1800	2500	1800	2200	2200	1199		1500	1170	2000	
18	Хүрэн манжин, монгол	кг	2500		2000	2000	3300	2000	2000	2500					2500	
19	Сонгино, хятад	кг	1500	1400	1500	1800	2500	2000	2000	1500		1500			1500	
20	Алим, фүжи	кг	4500	5900	4800	5000		4800	5000	5500	4699	4800			5000	
21	Өндөг, ОХУ	ширхэг	340	370	380	380	380	370	380	380	389	380	360	370	380	

Хавсралт 3. Хүнсний барааны дундаж үнийн зэрэгцүүлэлт, 2014-2020 оны XII сарын 30

№	Бүтээгдэхүүний нэр	хэмжих нэгж	2014.XII	2015.XII	2016.XII	2017.XII	2018.XII	2019.XII	2020 XII.30	2020/2019	2020/2018	2020/2017	2020/2016	2020/2015	2020/2014	
1	"Алтан тариа" гурил	дээд	кг	1115	1185	1265	1260	1305	1434	1535	107.0	117.6	121.8	121.3	129.5	137.7
		1-р зэрэг	кг	770	1005	1070	1035	1075	1168	1304	111.6	121.3	126.0	121.9	129.8	169.4
2	"Алтан тариа" савласан гурил	дээдийн дээд	кг	1530	1600	1595	1585	1640	1818	2173	119.5	132.5	137.1	136.2	135.8	142.0
		дээд	кг	1160	1225	1295	1300	1350	1435	1565	109.1	115.9	120.4	120.8	127.8	134.9
		1-р зэрэг	кг	790	1035	1095	1085	1100	1202	1346	112.0	122.4	124.1	122.9	130.0	170.4
		2-р зэрэг	кг	595	830	835	825	870	915	992	108.4	114.0	120.2	118.8	119.5	166.7
3	Сүү	Сүү ХК 1л	литр	2045	2455	2100	2250	2380	2608	2841	108.9	119.4	126.3	135.3	115.7	138.9
		Сүү ХК 0.5л	литр	880	1215	900	965	955	1207	1317	109.1	137.9	136.5	146.3	108.4	149.7
		Задгай	литр	1500	1400	1300	1250	1600	1643	1732	105.4	108.3	138.6	133.2	123.7	115.5
4	Тараг, Цөцгийтэй	литр	2040	2155	2160	2085	2430	2455	2645	107.7	108.8	126.9	122.5	122.7	129.7	
5	Талх	Атар	ширхэг	840	1065	1150	1165	1175	1287	1280	99.5	108.9	109.9	111.3	120.2	152.4
		Зууван чех	ширхэг	930	1180	1255	1215	1335	1549	1699	109.7	127.3	139.8	135.4	144.0	182.7
		Хар талх	300 гр					925	1072	1217	113.5	131.6				
6	Будаа	цагаан	кг					3791	3661	96.6						
		шар	кг	1575	1795	1695	1730	1740	2803	2577	91.9	148.1	149.0	152.0	143.6	163.6
7	Цөцгийн тос, "Сүү" ХК	200 гр	2250	2975	3255	3255	3470	4174	4273	102.4	123.1	131.3	131.3	143.6	189.9	
8	Ургамлын тос, "Янта"	1 литр					3555	3498	4248	121.4	119.5					
9	Ногоон цай, Сtimo	90 гр					1500	1525	1572	103.1	104.8					
10	Элсэн чихэр	кг						2727	2610	95.7						
11	Хонины мах	ястай	кг	7580	6765	4890	5510	5090	8238	8680	105.4	170.5	157.5	177.5	128.3	114.5
		цул	кг	7450	7170	5300	5955	5245	8439	9046	107.2	172.5	151.9	170.7	126.2	121.4
12	Үхрийн мах	ястай	кг	8350	8010	6410	6625	6470	10547	11355	107.7	175.5	171.4	177.1	141.8	136.0
		цул	кг	9840	9735	7565	8070	7910	12311	12624	102.5	159.6	156.4	166.9	129.7	128.3
13	Адууны мах, ястай	кг	6660	5675	4825	4650	4900	8239	8981	109.0	183.3	193.1	186.1	158.3	134.8	
14	Ямааны мах, ястай	кг	5650	4900	3365	4300	3435	6588	7500	113.8	218.3	174.4	222.9	153.1	132.7	
15	Төмс, монгол	кг	925	1135	1065	745	930	818	927	113.3	99.7	124.4	87.0	81.7	100.2	
16	Лууван, монгол	кг	1300	1300	1625	1020	1240	1417	1528	107.8	123.2	149.8	94.0	117.5	117.5	
17	Байцай, монгол	кг	1250	1235	1480	1300	1435	1443	1710	118.5	119.2	131.5	115.5	138.5	136.8	
18	Хүрэн манжин, монгол	кг					2010	1523	2315	152.0	115.2					
19	Сонгино, хятад	кг	1290	1170	1255	1255	1300	1326	1691	127.5	130.1	134.7	134.7	144.5	131.1	
20	Алим, фүжи	кг	3610	4245	3920	4170	4140	4222	4985	118.1	120.4	119.5	127.2	117.4	138.1	
21	Өндөг, ОХУ	ширхэг	415	325	285	275	285	352	374	106.3	131.2	136.0	131.2	115.1	90.1	

Хавсралт 4. Шатахуун, түлшний үнэ, ШТС-аар, 2020.XII.30

№	Төрөл	хэмжих нэгж	Жаст ойл	Петровис	Магнай трейд	Сод монгол	Шунхлай	Юнигаз	дундаж үнэ
1	Аи-95	литр		2000	2000	2000	2000		2000
2	Аи-80	литр	1300	1400					1350
3	Аи-92	литр	1370	1450	1420	1450	1420		1422
4	Дизель түлш	литр	1850	2090	2090	2090	2090		2042
5	Газ	литр						1130	1130

Хавсралт 5. Шатахууны үнийн зэрэгцүүлэлт 2020 оны X, XI, XII сарын ажиглалтаар

№	Төрөл	хэмжих нэгж	20.X.14	20.X.21	20.X.28	20.XI.04	20.XI.11	20.XI.18	20.XI.25	20.XII.02	20.XII.09	20.XII.16	20.XII.23	20.XII.30	<u>20.XII.30</u> <u>20.XII.23</u>
1	Аи-95	литр	2000	2000	2000	2000	2000	2000	2000	2000	2000	2000	2000	2000	100.0
2	Аи-80	литр	1350	1350	1350	1350	1350	1350	1350	1350	1350	1350	1350	1350	100.0
3	Аи-92	литр	1426	1426	1422	1422	1422	1422	1422	1422	1422	1422	1422	1422	100.0
4	Дизель түлш	литр	2042	2042	2042	2042	2042	2042	2042	2042	2042	2042	2042	2042	100.0
5	Газ	литр	1130	1130	1130	1130	1130	1130	1130	1130	1130	1130	1130	1130	100.0

Хавсралт 6. Шатахууны үнэ өөрчлөгдсөн өдөр, 2019-2020 он

№	Төрөл	хэмжих нэгж	2020 V.26	2020 VI.10	2020 VI.17	2020 VII.09	2020 VII.29	2020 VIII.05	2020 VIII.12	2020 VIII.19	2020 IX.02	2020 IX.16	2020 IX.23	2020 X.14	2020 X.28
1	Аи-95	литр	1800	1800	1800	1900	2000	2000	2000	2000	2000	2000	2000	2000	2000
2	Аи-80	литр	1330	1330	1305	1305	1305	1330	1350	1350	1325	1350	1350	1350	1350
3	Аи-92	литр	1390	1390	1384	1380	1382	1424	1434	1434	1434	1432	1428	1426	1422
4	Дизель түлш	литр	1962	1890	1870	1948	2030	2030	2034	2042	2042	2042	2042	2042	2042
5	Газ	литр	970	970	970	900	970	970	970	970	970	970	1130	1130	1130

Хавсралт 7. Түлшний дундаж үнэ, худалдаж буй байршлаар, 2020.XII.30

№	Төрөл		хэмжих нэгж		Чингэлтэй	Сүхбаатар	Баянгол	Баянзүрх	Сонгино хайрхан	Дундаж үнэ
1	Түлшний мод	хар мод	6-7 кг	1 шүүдай	4000	4000		4000	3500	3875
		нарс	6-7 кг	1 шүүдай	4000	4000		4000	3500	3875
2	Сайжруулсан түлш		25 кг	1 шүүдай	937	937		937	937	937
3	Сайжруулсан түлш		1 тонн					37500		37500

Нийслэлийн Статистикийн Газар

www.ubstat.mn