

ТАНИЛЦУУЛГА

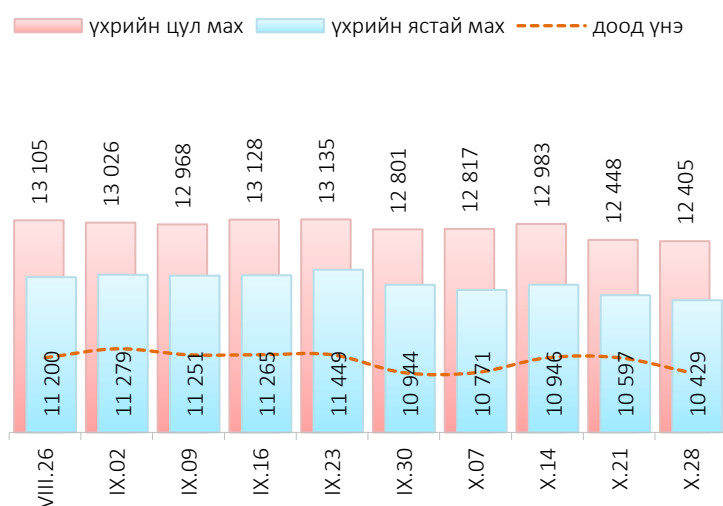
Хүнсний барааны үнийн 2020 оны
Х сарын 28-ний өдрийн ажиглалт

Нийслэлийн төвийн 6 дүүрэгт байрладаг 13 хүнсний зах, худалдааны төвд хийсэн 32 нэр төрлийн хүнсний бараа бүтээгдэхүүний үнийн 2020 оны 10 дугаар сарын IV долоо хоногийн ажиглалтаар өмнөх долоо хоногтой харьцуулахад 9 нэрийн барааны үнэ (28.1%) **тогтвортой**, 14 нэрийн барааны үнэ (43.8%) **буурсан**, 9 нэрийн барааны үнэ (28.1%) **өссөн** байна. Үүнд:

≈ Үнэ тогтвортой	↓ Үнэ буурсан	↑ Үнэ өссөн
• "Алтан Тариа" савласан гурил I	• "Алтан Тариа" задгай гурил дээд	• "Алтан Тариа" савласан гурил дээд
• "Сүү" ХК савласан 1 л сүү	• "Алтан Тариа" задгай гурил I	• Цагаан будаа "Заантай"
• "Сүү" ХК савласан 0.5 л сүү	• "Алтан Тариа" савласан гурил дээдийн дээд	• Ургамалын тос, "Янта"
• Сүү задгай	• "Алтан Тариа" савласан гурил II	• Ногоон цай, "Сtimo"
• Талх "Атар"	• "Сүү ХК" тараг, Цөцгийтэй	• Элсэн чихэр "Заантай"
• Талх, "Хөх тариаины хар"	• Талх, "Зууван чех"	• Хонины мах, ястай
• Шар будаа	• Цөцгийн тос, Сүү ХК	• Лууван, монгол
• Ямааны мах, ястай	• Хонины мах, цул	• Бөйцөй, монгол
• Алим, Фүжи	• Үхрийн мах, цул	• Өндөг, ОХУ
	• Үхрийн мах, ястай	
	• Адууны мах, ястай	
	• Төмс, монгол	
	• Хүрэн манжин, монгол	
	• Сонгино, хятад	

Махны дундаж үнэ

Зураг 1. Үхрийн нэг килограмм махны дундаж үнэ, төгрөг



2020 оны 10 дугаар сарын IV долоо хоногт хонины ястай мах нэг килограмм нь дунджаар 8416 төгрөг, үхрийн ястай мах нэг килограмм нь дунджаар 10429 төгрөгийн үнэтэй байна. Үхрийн ястай махны үнэ өмнөх долоо хоногтой харьцуулахад 168 төгрөгөөр (1.6%), үхрийн цул махны үнэ 43 төгрөгөөр (0.3%) тус тус буурсан байна. Энэ долоо хоногийн ажиглалтаар үхрийн ястай мах "Хархорин" хүнсний захад хамгийн хямд буюу 8500 төгрөг, Харин "E mart" супермаркет хамгийн өндөр үнэтэй буюу 13300 төгрөг байна.

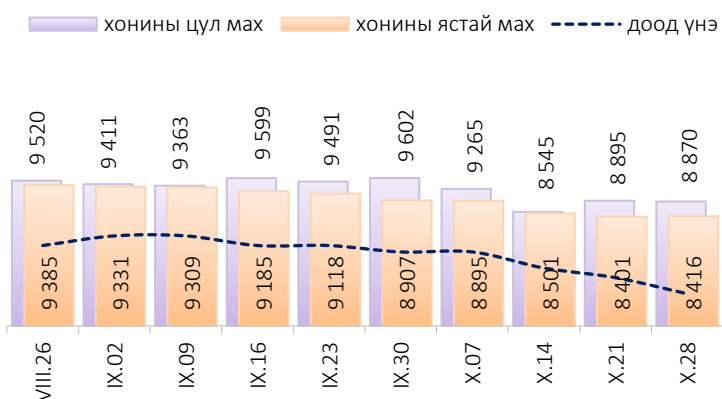
Хүснэгт 1. Нэг килограмм махны жижиглэн худалдах дундаж үнэ, төгрөг

Үхрийн ястай мах												
	I	II	III	IV	V	VI	VII	VIII	IX	X	XI	XII
2014	7 980	7 775	8 425	8 370	8 685	8 730	7 955	7 590	7 635	7 550	7 495	7 465
2015	7 415	7 565	7 810	8 080	8 145	8 445	7 985	7 230	7 005	5 975	5 620	5 520
2016	6 165	6 875	7 105	8 170	8 495	7 930	6 950	6 865	6 120	5 235	5 495	5 580
2017	6 775	7 405	7 785	7 985	8 230	7 905	7 725	7 375	7 250	6 945	6 710	6 505
2018	6 615	7 110	7 740	8 365	8 465	8 735	9 085	8 225	7 780	7 845	8 005	8 305
2019	8 875	8 925	9 390	9 635	10 960	11 700	12 280	11 540	11 375	10 950	10 090	9 755
2020	10 535	11 415	11 665	11 735	11 940	12 640	12 760	11 760	11 235	10 429*		

Хонины ястай мах												
	I	II	III	IV	V	VI	VII	VIII	IX	X	XI	XII
2014	6 855	6 675	7 040	7 630	7 800	7 685	7 030	6 585	6 395	5 965	5 835	5 940
2015	5 860	6 140	6 735	7 460	7 555	7 455	6 830	6 050	5 540	4 510	4 200	3 930
2016	4 625	5 495	5 970	6 935	6 945	6 525	5 780	5 605	4 940	4 250	3 945	4 390
2017	5 650	6 030	6 675	7 080	7 235	6 700	6 575	6 395	6 210	5 760	5 380	5 140
2018	5 240	5 945	6 560	7 290	7 490	7 515	7 535	6 980	6 415	6 440	6 690	6 695
2019	7 170	7 340	7 945	8 710	9 820	10 430	10 045	9 700	9 640	9 095	7 710	7 635
2020	8 705	9 600	9 765	9 835	10 125	10 385	10 650	9 870	9 170	8 416*		

* 4-р долоо хоногийн ажиглалтаар

Зураг 2. Хонины нэг килограмм махны дундаж үнэ, төгрөг



Өмнөх долоо хоногтой харьцуулахад хонины ястай махны үнэ 15 төгрөгөөр (0.2%) өссөн, харин хонины цул махны үнэ 25 төгрөгөөр (0.3%) буурсан байна. Энэ долоо хоногийн ажиглалтаар хонины ястай мах “Хархорин” хүнсний захад хамгийн хямд буюу 6000 төгрөгөөр, харин “Саруул” хүнсний захад хамгийн өндөр үнэтэй буюу 12000 төгрөгөөр худалдаалж байна.

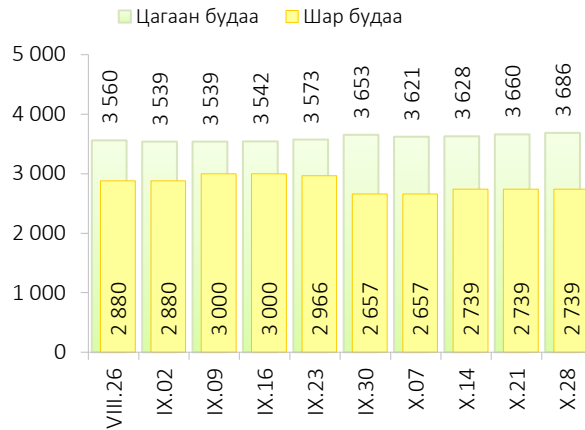
Гурилын үнэ

2020 оны 10 дугаар сарын IV долоо хоногт нийслэлийн хүнсний томоохон зах, дэлгүүрт “Алтан тариа” савласан нэг кг гурилын үнэ дээд зэрэг нь 1500-1800 төгрөг, 1-р зэргийнх 1200-1500 төгрөг, 2-р зэргийнх 900-1000 төгрөг байна.

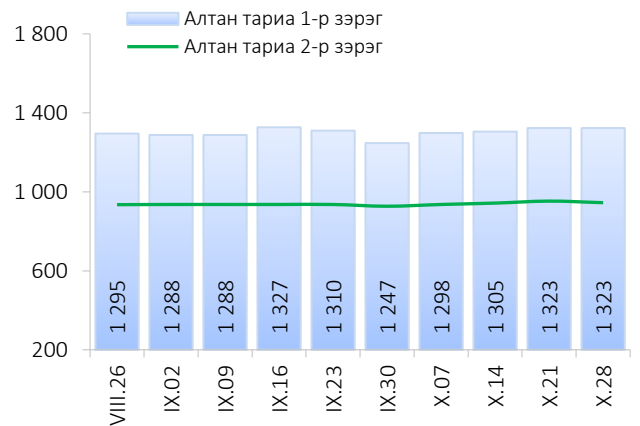
Худалдан авагч олон байдаг “Хүчит шонхор”, “Таван эрдэнэ”, “Бөмбөгөр”, “Баянзүрх”, “Хархорин”, “Барс” хүнсний захуудад задгайгаар буюу шуудайгаар худалдаж буй нэг кг дээд зэргийн “Алтан тариа” гурилын үнэ 1500-1600 төгрөг, 1-р зэргийн гурил 1200-1300 төгрөгөөр тус тус зарагдаж байна.



Зураг 3. Нэг килограмм будааны үнэ, төгрөг




Зураг 4. Нэг килограмм савласан гурилын үнэ, төгрөг



“Атар” талх хүнсний зах, дэлгүүрт 1199-1360 төгрөгийн үнэтэй байна. “Номин” супермаркет “Атар” талхыг хамгийн хямд буюу 1199 төгрөгөөр, харин “М-Март” супермаркет хамгийн өндөр үнээр буюу 1360 төгрөгөөр худалдаалж байна.

Хүнсний ногооны үнэ

Зураг 5. Нэг килограмм хүнсний ногооны дундаж үнэ, төгрөг



2020 оны 10 дугаар сарын IV долоо хоногт өмнөх долоо хоногтой харьцуулахад монгол төмс 1.4 хувиар буурч 739 төгрөгөөр, монгол лууван 1.5 хувиар өсөж 1415 төгрөгөөр, монгол байцай 0.5 хувиар өсөж 1269 төгрөгөөр, монгол хүрэн манжин 1.0 хувиар буурч 1781 төгрөгөөр, сонгино 9.3 хувиар буурч 1787 төгрөгөөр тус тус худалдаалагдаж байна.

Хэрэглээний үнийн ажиглалтын хавсралт хүснэгт:

- Хавсралт 1. Хүнсний барааны үнийн ажиглалт, хүнсний зах, худалдааны төвөөр, 2020.X.28
- Хавсралт 2. Хүнсний барааны дундаж үнийн зэрэгцүүлэлт, 2020 оны VIII, IX, X сар
- Хавсралт 3. Хүнсний барааны дундаж үнийн зэрэгцүүлэлт, 2014-2020 оны X сарын 28
- Хавсралт 4. Шатахуун, түлшний үнэ, ШТС-аар, 2020.X.28
- Хавсралт 5. Шатахууны үнийн зэрэгцүүлэлт, 2020 оны VIII, IX, X сарын ажиглалтаар
- Хавсралт 6. Шатахууны үнэ өөрчлөгдсөн өдөр, 2019-2020 он
- Хавсралт 7. Түлшний дундаж үнэ, худалдаж буй байршлаар, 2020.X.28

Хавсралт 1. Хүнсний барааны үнийн ажиглалт, хүнсний зах, худалдааны төвөөр, 2020.Х.28

№	Бүтээгдэхүүний нэр		хэмжих нэгж	Баянзүрх зах	Сансар Супер-маркет	Хүчит шонхор зах	Бөмбөгөр ХТ	Саруул зах	Барс ХТ	Таван эрдэнэ зах	Хархорин зах	Номин Супер-маркет	М-Март	Оргил Супер-маркет	Е Март	Их наяд ХТ		
1	"Алтан тариа" гурил	дээд	кг	1600	1545	1600	1500		1400	1500	1500	1541	1470	1545	1530			
		1-р зэрэг	кг	1300	1320	1300	1250		1200	1300	1300	1441	1337	1300	1300			
2	"Алтан тариа" савласан гурил	дээдийн дээд	кг	2200	2200	2200	2100	2300	2100	2100	2000	2199	2270	2200	2220			
		дээд	кг	1600	1570	1600	1500	1700	1500	1500	1500	1649	1610	1570	1560	1800		
		1-р зэрэг	кг	1300	1320	1300	1200	1500	1200	1300	1300	1319	1360	1320	1320	1500		
		2-р зэрэг	кг	900	970	1000	900	1000	900	900	900	900		1000	970	970		
3	Сүү	Сүү ХК 1л	литр	2800	2860	2800	2800	2800	2700	2900	2800	2859	2860	2860	2900	2900		
		Сүү ХК 0.5л	литр	1300	1320	1300	1300	1300	1300	1300	1300	1300	1319	1320	1320	1350	1400	
		Задгай	литр								1500	1500						
4	Тараг, Цөцгийтэй		литр	2600	2640	2600	2500	2600	2500	2800	2700		2640	2640	2640	2800		
5	Талх	Атар	ширхэг	1300	1320	1300	1300	1300	1300	1300	1300	1199	1360	1200	1310	1300		
		Зууван чех	ширхэг	1800	1760	1600	1600	1800	1600	1700	1600	1669	1720	1760	1750			
6	Будаа	цагаан	кг	3400	4010	3750	3400		3500	3500	3600	3920	4050				3800	
		шар	кг	2500		2500	2500		3000	3000	3000							
7	Цөцгийн тос, "Сүү" ХК		200 гр	4200		4300			3900			4179	3760	4110			4500	
8	Ургамлын тос, "Янта"		1 литр	3900	4010	4000	3800		3500	4300	4200	3749	4150	3810	3980	3980		
9	Ногоон цай, Сtimo		90 гр	1600	1660	1600	1600		1600	1600	1600	1469	1630	1550	1450			
10	Элсэн чихэр		кг	2750		2600	2400		2500	2500	2600	2740	2750					
11	Хонины мах	ястай	кг	7200		6800	7500	12000	7800	8500	6000	9499	8500		10600	10000		
		цул	кг	8000		7500	8800				8000						13000	
12	Үхрийн мах	ястай	кг	8000		8500	10000	11500	9500	11500	8500	11499	11000		13300	13000		
		цул	кг	10000		9500	12000	14000	12000	13500	9500	14999	12500		16600	14000		
13	Адууны мах, ястай		кг	8500		7500	9000				7500						10000	
14	Ямааны мах, ястай		кг			6800					7800							
15	Төмс, монгол		кг	800	770	600	800	1000	700	1000	600	489	750	1100	490	800		
16	Лууван, монгол		кг	1500	1050	1000	1500	2000	1500	1800	1500	1119	1200	2200	1080	1500		
17	Байцай, монгол		кг	1500	730	1300	1500	2000	1500	1800	1000	819		1500	820	1500		
18	Хүрэн манжин, монгол		кг	2000		1500	1500	2500	1500	2000	1500					2000		
19	Сонгино, хятад		кг	1500	3500	1300	1500	2000	2000	2000	1500		1500				1800	
20	Алим, фүжи		кг	5000	5900	4800	4500		5000	5000	5500	4499	4690				5000	
21	Өндөг, ОХУ		ширхэг	350	370	320	340	320	320	380	330	359	360	381	270	380		

Хавсралт 2. Хүнсний барааны дундаж үнийн зэрэгцүүлэлт 2020 оны VIII, IX, X сар

№	Бүтээгдэхүүний нэр		хэмжих нэгж	2020 VIII.12	2020 VIII.19	2020 VIII.26	2020 IX.02	2020 IX.09	2020 IX.16	2020 IX.23	2020 IX.30	2020 X.07	2020 X.14	2020 X.21	2020 X.28	<u>20.X.28</u> <u>20.X.21</u>	
1	"Алтан тариа" гурил	дээд	кг	1471	1490	1500	1486	1486	1500	1486	1544	1578	1570	1620	1520	93.8	
		1-р зэрэг	кг	1221	1212	1240	1235	1235	1291	1272	1283	1279	1279	1279	1257	98.2	
2	"Алтан тариа" савласан гурил	дээдийн дээд	кг	2191	2173	2140	2155	2155	2155	2165	2165	2190	2179	2181	2168	99.4	
		дээд	кг	1520	1545	1525	1531	1531	1545	1520	1524	1524	1537	1538	1573	1535	97.6
		1-р зэрэг	кг	1275	1284	1295	1288	1288	1327	1310	1247	1247	1298	1305	1323	1294	97.8
		2-р зэрэг	кг	925	926	935	936	936	936	936	936	927	936	943	953	935	98.1
3	Сүү	Сүү ХК 1л	литр	2715	2715	2715	2792	2792	2820	2821	2826	2826	2826	2833	2789	98.4	
		Сүү ХК 0.5л	литр	1202	1200	1200	1233	1233	1245	1284	1317	1321	1321	1317	1317	1260	95.6
		Задгай	литр	1300	1300	1300	1300	1300	1500	1500	1500	1500	1500	1500	1500	1406	93.7
4	Тараг, Цөцгийтэй		литр	2619	2619	2625	2628	2628	2628	2642	2648	2643	2652	2645	2634	99.6	
5	Талх	Атар	ширхэг	1294	1290	1290	1279	1279	1289	1303	1298	1291	1280	1291	1289	99.9	
		Зууван чех	ширхэг	1577	1560	1560	1577	1577	1638	1660	1673	1681	1697	1697	1626	95.8	
		Хар талх	300 гр	1121	1120	1120	1138	1138	1181	1208	1201	1217	1217	1220	1170	95.9	
6	Будаа	цагаан	кг	3564	3560	3560	3539	3539	3542	3573	3653	3621	3628	3660	3585	98.0	
		шар	кг	2881	2880	2880	2881	3000	3000	2966	2657	2657	2739	2739	2841	103.7	
7	Цөцгийн тос, "Сүү" ХК		200 гр	3814	3810	3810	3917	3917	3849	3817	3910	4029	4142	4142	3922	94.7	
8	Ургамлын тос, "Янта"		1 литр	3627	3627	3635	3675	3666	3665	3666	3680	3709	3709	3857	3683	95.5	
9	Ногоон цай, Сtimo		90 гр	1536	1535	1535	1531	1531	1531	1533	1575	1560	1560	1568	1545	98.5	
10	Элсэн чихэр		кг	2578	2575	2575	2578	2578	2578	2578	2537	2522	2549	2549	2563	100.6	
11	Хонины мах	ястай	кг	9872	9826	9385	9331	9309	9185	9118	8907	8895	8501	8401	9146	108.9	
		цул	кг	9810	9833	9520	9411	9363	9599	9491	9602	9265	8545	8895	9387	105.5	
12	Үхрийн мах	ястай	кг	11937	11349	11200	11279	11251	11265	11449	10944	10771	10946	10597	11175	105.5	
		цул	кг	13727	13408	13105	13026	12968	13128	13135	12801	12817	12983	12448	13046	104.8	
13	Адууны мах, ястай		кг	9027	8970	8880	8749	8749	8749	8629	8491	8761	8688	8688	8761	100.8	
14	Ямааны мах, ястай		кг	8495	8124	8015	7890	7890	7642	7376	7283	7283	7283	7283	7677	105.4	
15	Төмс, монгол		кг	1211	1122	1085	749	741	741	746	737	734	742	750	834	111.3	
16	Лууван, монгол		кг	2114	1854	1760	1556	1513	1437	1306	1420	1331	1337	1395	1530	109.7	
17	Байцай, монгол		кг	1563	1594	1470	923	899	874	870	1036	1093	1108	1262	1125	89.2	
18	Хүрэн манжин, монгол		кг	3028	1902	1685	1731	1731	1731	1863	1923	1807	1874	1798	1890	105.1	
19	Сонгино, хятад		кг	1573	1570	1570	1551	1531	1569	1644	1757	1780	1940	1971	1671	84.8	
20	Алим, фүжи		кг	4351	4350	4350	4460	4460	4662	4771	4937	5024	5024	4973	4661	93.7	
21	Өндөг, ОХУ		ширхэг	328	325	325	327	327	327	323	315	320	334	328	325	99.2	

Хавсралт 3. Хүнсний барааны дундаж үнийн зэрэгцүүлэлт, 2014-2020 оны X сарын 28

№	Бүтээгдэхүүний нэр		хэмжих нэгж	2014.X	2015.X	2016.X	2017.X	2018.X	2019.X	2020 X.28	2020/2019	2020/2018	2020/2017	2020/2016	2020/2015	2020/2014
1	"Алтан тариа" гурил	дээд	кг	1180	1265	1270	1305	1315	1413	1520	107.6	115.6	116.5	119.7	120.2	128.8
		1-р зэрэг	кг	1005	1065	1065	1075	1045	1090	1303	119.5	124.7	121.2	122.3	122.3	129.7
2	"Алтан тариа" савласан гурил	дээдийн дээд	кг	1595	1600	1585	1640	1660	1710	2173	127.1	130.9	132.5	137.1	135.8	136.2
		дээд	кг	1225	1295	1305	1350	1350	1450	1587	109.4	117.6	117.6	121.6	122.5	129.6
		1-р зэрэг	кг	1040	1095	1095	1100	1040	1142	1323	115.8	127.2	120.3	120.8	120.8	127.2
		2-р зэрэг	кг	815	835	825	870	860	886	945	106.7	109.9	108.6	114.5	113.2	116.0
3	Сүү	Сүү ХК 1л	литр	2380	2110	2135	2300	2645	2651	2833	106.9	107.1	123.2	132.7	134.3	119.0
		Сүү ХК 0.5л	литр	1105	900	910	935	1130	1106	1317	119.1	116.5	140.9	144.7	146.3	119.2
		Задгай	литр	1365	1235	1250	1400	1600	1449	1500	103.5	93.8	107.1	120.0	121.5	109.9
4	Тараг, Цөцгийтэй		литр	2155	2130	2030	2370	2445	2483	2637	106.2	107.9	111.3	129.9	123.8	122.4
5	Талх	Атар	ширхэг	1065	1140	1160	1175	1160	1303	1291	99.1	111.3	109.9	111.3	113.2	121.2
		Зууван чех	ширхэг	1180	1255	1215	1335	1325	1468	1695	115.5	127.9	127.0	139.5	135.1	143.6
		Хар талх	300 гр				925	930	982	1220	124.2	131.2	131.9			
6	Будаа	цагаан	кг						3560	3686	103.5					
		шар	кг	1810	1695	1730	1740	1900	2489	2739	110.0	144.2	157.4	158.3	161.6	151.3
7	Цөцгийн тос, "Сүү" ХК		200 гр	2625	3255	3255	3410	4250	3860	4129	107.0	97.2	121.1	126.9	126.9	157.3
8	Ургамлын тос, "Янта"		1 литр				3535	3480	3559	3943	110.8	113.3	111.5			
9	Ногоон цай, Сtimo		90 гр				1500	1520	1531	1577	103.0	103.8	105.1			
10	Элсэн чихэр		кг						2727	2602	95.4					
11	Хонины мах	ястай	кг	6700	5290	4540	5465	6780	8334	8416	101.0	124.1	154.0	185.4	159.1	125.6
		цул	кг	7300	5530	5015	5515	7050	8866	8870	100.0	125.8	160.8	176.9	160.4	121.5
12	Үхрийн мах	ястай	кг	8145	6490	5865	6810	8035	10198	10429	102.3	129.8	153.1	177.8	160.7	128.0
		цул	кг	9745	7910	7290	8225	9430	13377	12405	92.7	131.5	150.8	170.2	156.8	127.3
13	Адууны мах, ястай		кг	5650	4550	4550	4900	5850	8365	8448	101.0	144.4	172.4	185.7	185.7	149.5
14	Ямааны мах, ястай		кг	5250	3800	3575	3835	5100	7246	7283	100.5	142.8	189.9	203.7	191.7	138.7
15	Төмс, монгол		кг	945	1125	725	1055	845	796	739	92.8	87.5	70.0	101.9	65.7	78.2
16	Лууван, монгол		кг	1095	1660	915	1295	1115	1128	1415	125.4	126.9	109.3	154.6	85.2	129.2
17	Байцай, монгол		кг	1000	1535	810	1590	1170	1289	1269	98.4	108.5	79.8	156.7	82.7	126.9
18	Хүрэн манжин, монгол		кг				2145	1415	2584	1781	68.9	125.9	83.0			
19	Сонгино, хятад		кг	1170	1260	1255	1345	1180	1269	1787	140.8	151.4	132.9	142.4	141.8	152.7
20	Алим, фүжи		кг	4035	3920	4170	4200	4280	4130	4973	120.4	116.2	118.4	119.3	126.9	123.2
21	Өндөг, ОХУ		ширхэг	320	290	270	285	275	333	343	103.0	124.7	120.4	127.0	118.3	107.2

Хавсралт 4. Шатахуун, түлшний үнэ, ШТС-аар, 2020.Х.28

№	Төрөл	хэмжих нэгж	Жаст ойл	Петровис	Магнай трейд	Сод монгол	Шунхлай	Юнигаз	дундаж үнэ
1	Аи-95	литр		2000	2000	2000	2000		2000
2	Аи-80	литр	1300	1400					1350
3	Аи-92	литр	1370	1450	1420	1450	1420		1422
4	Дизель түлш	литр	1850	2090	2090	2090	2090		2042
5	Газ	литр						1130	1130

Хавсралт 5. Шатахууны үнийн зэрэгцүүлэлт 2020 оны VIII, IX, X сарын ажиглалтаар

№	Төрөл	хэмжих нэгж	20.VIII.12	20.VIII.19	20.VIII.26	20.IX.02	20.IX.09	20.IX.16	20.IX.23	20.IX.30	20.X.07	20.X.14	20.X.21	20.X.28	<u>20.X.28</u> <u>20.X.21</u>
1	Аи-95	литр	2000	2000	2000	2000	2000	2000	2000	2000	2000	2000	2000	2000	100.0
2	Аи-80	литр	1350	1350	1350	1325	1325	1350	1350	1350	1350	1350	1350	1350	100.0
3	Аи-92	литр	1434	1434	1434	1434	1434	1432	1428	1428	1426	1426	1426	1422	99.7
4	Дизель түлш	литр	2034	2042	2042	2042	2042	2042	2042	2042	2042	2042	2042	2042	100.0
5	Газ	литр	970	970	970	970	970	970	1130	1130	1130	1130	1130	1130	100.0

Хавсралт 6. Шатахууны үнэ өөрчлөгдсөн өдөр, 2019-2020 он

№	Төрөл	хэмжих нэгж	2020 V.26	2020 VI.10	2020 VI.17	2020 VII.09	2020 VII.29	2020 VIII.05	2020 VIII.12	2020 VIII.19	2020 IX.02	2020 IX.16	2020 IX.23	2020 X.14	2020 X.28
1	Аи-95	литр	1800	1800	1800	1900	2000	2000	2000	2000	2000	2000	2000	2000	2000
2	Аи-80	литр	1330	1330	1305	1305	1305	1330	1350	1350	1325	1350	1350	1350	1350
3	Аи-92	литр	1390	1390	1384	1380	1382	1424	1434	1434	1434	1432	1428	1426	1422
4	Дизель түлш	литр	1962	1890	1870	1948	2030	2030	2034	2042	2042	2042	2042	2042	2042
5	Газ	литр	970	970	970	900	970	970	970	970	970	970	1130	1130	1130

Хавсралт 7. Түлшний дундаж үнэ, худалдаж буй байршлаар, 2020.Х.28

№	Төрөл	хэмжих нэгж		Чингэлтэй	Сүхбаатар	Баянгол	Баянзүрх	Сонгино хайрхан	Дундаж үнэ	
1	Түлшний мод	хар мод	6-7 кг	1 шуудай	3500	3500		4000	3000	3500
		нарс	6-7 кг	1 шуудай	3000	3000		4000	2500	3125
2	Сайжруулсан түлш	25 кг		1 шуудай	3750	3750		3750	3750	3750
3	Сайжруулсан түлш	1 тонн						150000	150000	

Нийслэлийн Статистикийн Газар

www.ubstat.mn