

ТАНИЛЦУУЛГА

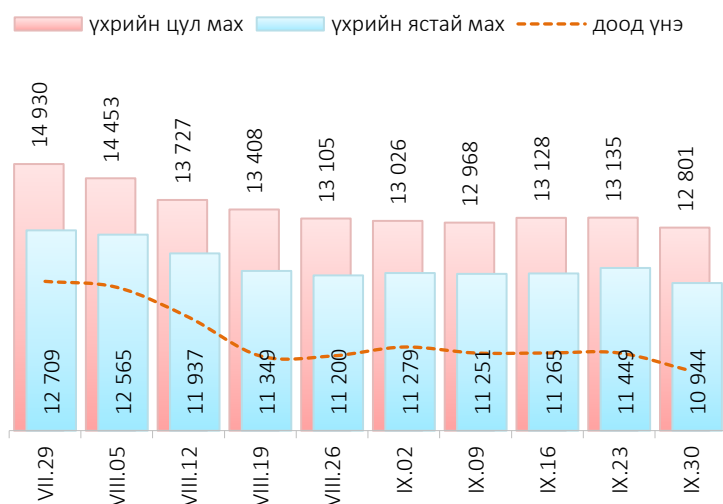
Хүнсний барааны үнийн 2020 оны
IX сарын 30-ний өдрийн ажиглалт

Нийслэлийн төвийн 6 дүүрэгт байрладаг 13 хүнсний зах, худалдааны төвд хийсэн 32 нэр төрлийн хүнсний бараа бүтээгдэхүүний үнийн 2020 оны 09 дүгээр сарын V долоо хоногийн ажиглалтаар өмнөх долоо хоногтой харьцуулахад 2 нэрийн барааны үнэ (6.3%) **тогтвортой**, 13 нэрийн барааны үнэ (40.6%) **буурсан**, 17 нэрийн барааны үнэ (53.1%) **өссөн** байна. Үүнд:

≈ Үнэ тогтвортой	↓ Үнэ буурсан	↑ Үнэ өссөн
<ul style="list-style-type: none"> “Алтан Тариа” савласан гурил дээдийн дээд Сүү, Задгай 	<ul style="list-style-type: none"> “Алтан Тариа” савласан гурил I “Алтан Тариа” савласан гурил II Талх, “Атар” Талх, “хөх тарианы хар” Шар будаа Элсэн чихэр, “Заантай” Хонины мах, ястай Үхрийн мах, ястай Үхрийн мах, цул Адууны мах, ястай Ямааны мах, ястай Төмс, монгол Өндөг, ОХУ 	<ul style="list-style-type: none"> “Алтан Тариа” задгай гурил дээд “Алтан Тариа” задгай гурил I “Алтан Тариа” савласан гурил дээд “Сүү” ХК савласан 1 л сүү “Сүү ХК” савласан 0.5 л сүү “Сүү ХК” тараг, Цөцгийтэй Талх, “Зууван чех” Цагаан будаа, “Заантай” Цөцгийн тос, “Сүү” ХК Ургамлын тос, “Янта” Ногоон цай, “Стимо” Хонины мах, цул Лууван, монгол Байцаа, монгол Хүрэн манжин, монгол Сонгино, хятад Алин, фүжи

Махны дундаж үнэ

Зураг 1. Үхрийн нэг килограмм махны дундаж үнэ, төгрөг



2020 оны 09 дүгээр сарын V долоо хоногт хонины ястай мах нэг килограмм нь дунджаар 8907 төгрөг, үхрийн ястай мах нэг килограмм нь дунджаар 10944 төгрөгийн үнэтэй байна. Үхрийн ястай махны үнэ өмнөх долоо хоногтой харьцуулахад 505 төгрөгөөр (4.4%), үхрийн цул махны үнэ 334 төгрөгөөр (2.5%) тус тус буурсан байна. Энэ долоо хоногийн ажиглалтаар үхрийн ястай мах “Хархорин” хүнсний захад хамгийн хямд буюу 8000 төгрөг, Харин “Саруул” хүнсний захад хамгийн өндөр үнэтэй буюу 13000 төгрөг байна.

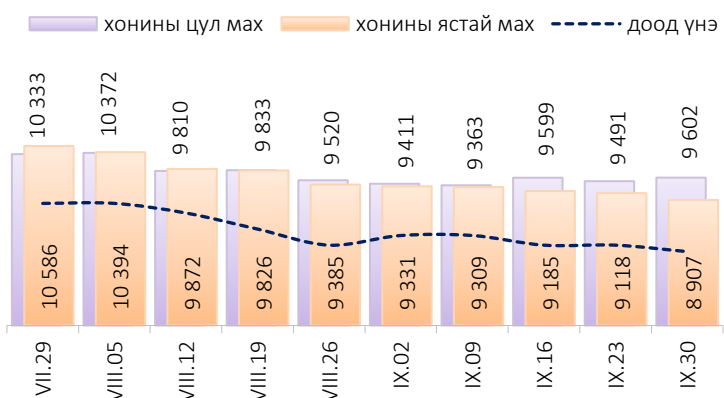
Хүснэгт 1. Нэг килограмм махны жижиглэн худалдах дундаж үнэ, төгрөг

Үхрийн ястай мах												
	I	II	III	IV	V	VI	VII	VIII	IX	X	XI	XII
2014	7 980	7 775	8 425	8 370	8 685	8 730	7 955	7 590	7 635	7 550	7 495	7 465
2015	7 415	7 565	7 810	8 080	8 145	8 445	7 985	7 230	7 005	5 975	5 620	5 520
2016	6 165	6 875	7 105	8 170	8 495	7 930	6 950	6 865	6 120	5 235	5 495	5 580
2017	6 775	7 405	7 785	7 985	8 230	7 905	7 725	7 375	7 250	6 945	6 710	6 505
2018	6 615	7 110	7 740	8 365	8 465	8 735	9 085	8 225	7 780	7 845	8 005	8 305
2019	8 875	8 925	9 390	9 635	10 960	11 700	12 280	11 540	11 375	10 950	10 090	9 755
2020	10 535	11 415	11 665	11 735	11 940	12 640	12 760	11 760	10 944*			

Хонины ястай мах												
	I	II	III	IV	V	VI	VII	VIII	IX	X	XI	XII
2014	6 855	6 675	7 040	7 630	7 800	7 685	7 030	6 585	6 395	5 965	5 835	5 940
2015	5 860	6 140	6 735	7 460	7 555	7 455	6 830	6 050	5 540	4 510	4 200	3 930
2016	4 625	5 495	5 970	6 935	6 945	6 525	5 780	5 605	4 940	4 250	3 945	4 390
2017	5 650	6 030	6 675	7 080	7 235	6 700	6 575	6 395	6 210	5 760	5 380	5 140
2018	5 240	5 945	6 560	7 290	7 490	7 515	7 535	6 980	6 415	6 440	6 690	6 695
2019	7 170	7 340	7 945	8 710	9 820	10 430	10 045	9 700	9 640	9 095	7 710	7 635
2020	8 705	9 600	9 765	9 835	10 125	10 385	10 650	9 870	8 907*			

* 5-р долоо хоногийн ажиглалтаар

Зураг 2. Хонины нэг килограмм махны дундаж үнэ, төгрөг



Өмнөх долоо хоногтой харьцуулахад хонины ястай махны үнэ 211 төгрөгөөр (2.3%) буурсан, харин хонины цул махны үнэ 111 төгрөгөөр (1.2%) өссөн байна. Энэ долоо хоногийн ажиглалтаар хонины ястай мах “Хүчит шонхор” хүнсний захуудад хамгийн хямд буюу 7300 төгрөгөөр, харин “Саруул” хүнсний захад хамгийн өндөр үнэтэй буюу 12000 төгрөгөөр худалдаалж байна.

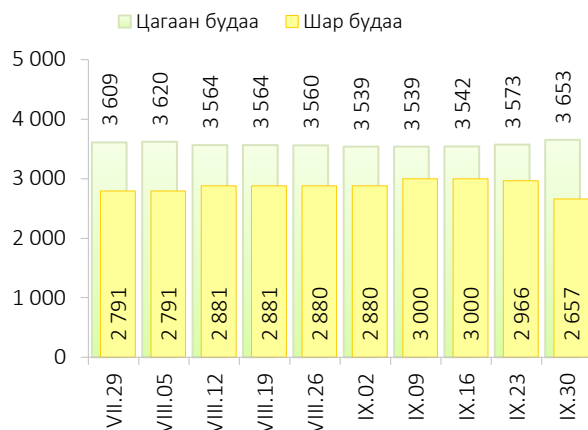
Гурилын үнэ

2020 оны 09 дүгээр сарын V долоо хоногт нийслэлийн хүнсний томоохон зах, дэлгүүрт “Алтан тариа” савласан нэг кг гурилын үнэ дээд зэрэг нь 1400-1700 төгрөг, 1-р зэргийнх 1169-1300 төгрөг, 2-р зэргийнх 900-1000 төгрөг байна.

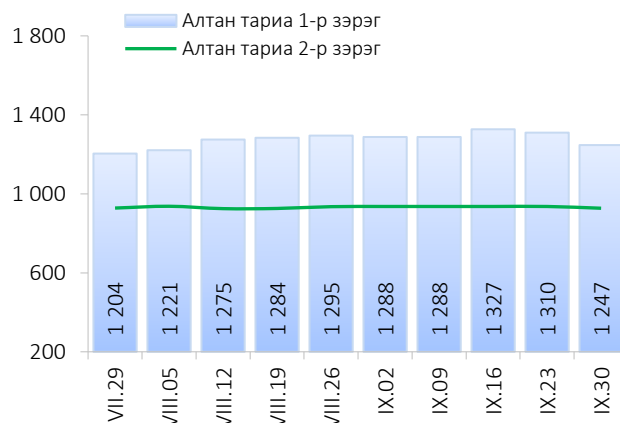
Худалдан авагч олон байдаг “Хүчит шонхор”, “Таван эрдэнэ”, “Бөмбөгөр”, “Баянзүрх”, “Хархорин”, “Барс” хүнсний захуудад задгайгаар буюу шуудайгаар худалдаж буй нэг кг дээд зэргийн “Алтан тариа” гурилын үнэ 1350-1500 төгрөг, 1-р зэргийн гурил 1200-1300 төгрөгөөр тус тус зарагдаж байна.



Зураг 3. Нэг килограмм будааны үнэ, төгрөг



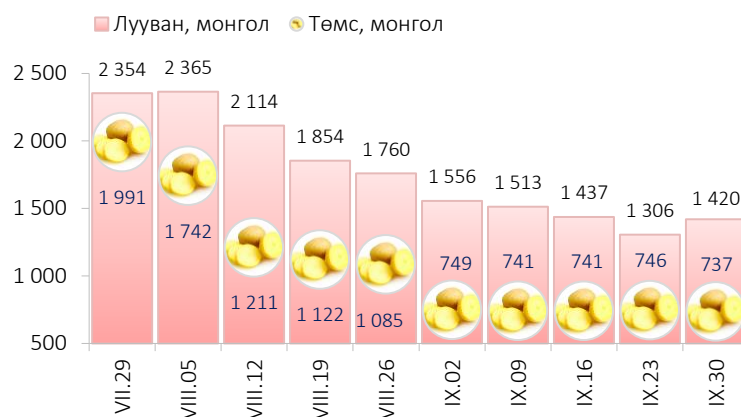
Зураг 4. Нэг килограмм савласан гурилын үнэ, төгрөг



“Атар” талх хүнсний зах, дэлгүүрт 1199-1470 төгрөгийн үнэтэй байна. “Номин” супермаркет “Атар” талхыг хамгийн хямд буюу 1199 төгрөгөөр, харин “М-март” супермаркет хамгийн өндөр үнээр буюу 1470 төгрөгөөр худалдаалж байна.

Хүнсний ногооны үнэ

Зураг 5. Нэг килограмм хүнсний ногооны дундаж үнэ, төгрөг



2020 оны 09 дүгээр сарын V долоо хоногт өмнөх долоо хоногтой харьцуулахад монгол төмс 1.2 хувиар буурч 737 төгрөгөөр, монгол лууван 8.7 хувиар өсч 1420 төгрөгөөр, монгол байцай 19.1 хувиар өсч 1036 төгрөгөөр, монгол хүрэн манжин 3.2 хувиар өсч 1923 төгрөгөөр, сонгино 6.9 хувиар өсч 1757 төгрөгөөр тус тус худалдаалагдаж байна.

Хэрэглээний үнийн ажиглалтын хавсралт хүснэгт:

- Хавсралт 1. Хүнсний барааны үнийн ажиглалт, хүнсний зах, худалдааны төвөөр, 2020.IX.30
- Хавсралт 2. Хүнсний барааны дундаж үнийн зэрэгцүүлэлт, 2020 оны VII, VIII, IX сар
- Хавсралт 3. Хүнсний барааны дундаж үнийн зэрэгцүүлэлт, 2014-2020 оны IX сарын 30
- Хавсралт 4. Шатахуун, түлшний үнэ, ШТС-аар, 2020.IX.30
- Хавсралт 5. Шатахууны үнийн зэрэгцүүлэлт, 2020 оны VII, VIII, IX сарын ажиглалтаар
- Хавсралт 6. Шатахууны үнэ өөрчлөгдсөн өдөр, 2019-2020 он
- Хавсралт 7. Түлшний дундаж үнэ, худалдаж буй байршлаар, 2020.IX.30

Хавсралт 1. Хүнсний барааны үнийн ажиглалт, хүнсний зах, худалдааны төвөөр, 2020.IX.30

№	Бүтээгдэхүүний нэр		хэмжих нэгж	Баянзүрх зах	Сансар Супер-маркет	Хүчит шонхор зах	Бөмбөгөр ХТ	Саруул зах	Барс ХТ	Таван эрдэнэ зах	Хархорин зах	Номин Супер-маркет	М-Март	Оргил Супер-маркет	Е Март	Их наяд ХТ	
1	"Алтан тариа" гурил	дээд	кг	1500	2180	1500	1500		1350	1500	1500	1390	1590	1545	1556		
		1-р зэрэг	кг	1200	1298	1300	1300		1200	1300	1300	1290	1337	1298	1300		
2	"Алтан тариа" савласан гурил	дээдийн дээд	кг	2200	2200	2000	2200	2300	2000	2100	2200	2119	2270	2200	2220		
		дээд	кг	1400	1570	1500	1400	1700	1400	1500	1500	1579	1610	1570	1590		
		1-р зэрэг	кг	1200	1320	1200	1200	1300	1200	1200	1300	1300	1169	1360	1320	1120	
		2-р зэрэг	кг	900	970	900	900	1000	900	900	900	900		900	970	970	
3	Сүү	Сүү ХК 1л	литр	2800	2860	2800	2800	2800	2700	2900	2800	2850	2860	2770	2900	2900	
		Сүү ХК 0.5л	литр	1300	1320	1300	1300	1300	1300	1300	1300	1300	1319	1320	1320	1350	1400
		Задгай	литр								1500	1500					
4	Тараг, Цөцгийтэй		литр	2600	2640	2600	2600	2600	2500	2800	2700		2640	2610	2700	2800	
5	Талх	Атар	ширхэг	1300	1320	1300	1300	1300	1300	1300	1300	1199	1470	1200	1310	1300	
		Зууван чех	ширхэг	1700	1760	1600	1600	1800	1600	1600	1600	1719	1610	1760	1750		
		Хар талх	300 гр	1200	1210	1200	1200	1200	1200	1200	1200	1200	1269	1110	1210	1220	1200
6	Будаа	цагаан	кг	3500	4010	3600	3400		3500	3500	3400	4000	4050				
		шар	кг	2500		2500	2500		3000	2500	3000						
7	Цөцгийн тос, "Сүү" ХК		200 гр	4200		4000			4000			3439	3760	4110			
8	Ургамлын тос, "Янта"		1 литр	3500	4010	3500	3400		3500	3700	3500	3749	4100	3810	3980	3500	
9	Ногоон цай, Сtimo		90 гр	1600	1660	1600	1600		1600	1600	1600	1469	1550	1550	1500		
10	Элсэн чихэр		кг	2750		2500	2500		2500	2500	2200	2740	2650				
11	Хонины мах	ястай	кг	8000		7300	10000	12000	8300	8500	7500	9499	7500		10600	10000	
		цул	кг	9500		7500	11500				8300						12000
12	Үхрийн мах	ястай	кг	11000		9000	11000	13000	10000	11500	8000	12099	10300		13300	12500	
		цул	кг	12000		9500	12500	15000	12000	13200	10000	14999	12800		17900	13000	
13	Адууны мах, ястай		кг	8800		7500	10500				7500						
14	Ямааны мах, ястай		кг			6800					7800						
15	Төмс, монгол		кг	500	570	800	800	1000	700	1000	600	499	900	800	860	800	
16	Лууван, монгол		кг	1500	1120	1500	1500	2000	1500	1600	1500	999	1200	1800	1080	1500	
17	Байцай, монгол		кг	1000	730	1200	1000	1500	1000	2000	1000	499		900	860	1500	
18	Хүрэн манжин, монгол		кг	1800		2000	1500	2500	2000	1800	2000						
19	Сонгино, хятад		кг	1600	2459	1500	1500	2000	2000	2000	1500		1500				
20	Алим, фүжи		кг	5000	5900	4800	5000		4500	5000	5000	4499	4800			5000	
21	Өндөг, ОХУ		ширхэг	300	350	270	290	300	280	330	320	280	360	381	343		

Хавсралт 2. Хүнсний барааны дундаж үнийн зэрэгцүүлэлт 2020 оны VII, VIII, IX сар

№	Бүтээгдэхүүний нэр		хэмжих нэгж	2020 VII.16	2020 VII.22	2020 VII.29	2020 VIII.05	2020 VIII.12	2020 VIII.19	2020 VIII.26	2020 IX.02	2020 IX.09	2020 IX.16	2020 IX.23	2020 IX.30	20.IX.30 20.IX.23
1	"Алтан тариа" гурил	дээд	кг	1412	1412	1412	1430	1471	1490	1500	1486	1486	1500	1486	1544	103.9
		1-р зэрэг	кг	1166	1166	1166	1180	1221	1212	1240	1235	1235	1291	1272	1283	100.9
2	"Алтан тариа" савласан гурил	дээдийн дээд	кг	2152	2143	2143	2143	2191	2173	2140	2155	2155	2155	2165	2165	100.0
		дээд	кг	1432	1432	1432	1463	1520	1545	1525	1531	1531	1545	1520	1524	100.3
		1-р зэрэг	кг	1204	1204	1204	1221	1275	1284	1295	1288	1288	1327	1310	1247	95.2
		2-р зэрэг	кг	928	928	928	937	925	926	935	936	936	936	936	936	927
3	Сүү	Сүү ХК 1л	литр	2715	2715	2715	2715	2715	2715	2715	2792	2792	2820	2821	2826	100.2
		Сүү ХК 0.5л	литр	1215	1227	1227	1215	1202	1200	1200	1233	1233	1245	1284	1317	102.6
		Задгай	литр	1500	1500	1300	1300	1300	1300	1300	1300	1300	1500	1500	1500	100.0
4	Тараг, Цөцгийтэй		литр	2590	2590	2590	2590	2619	2619	2625	2628	2628	2628	2642	2648	100.2
5	Талх	Атар	ширхэг	1283	1279	1279	1294	1294	1290	1290	1279	1279	1289	1303	1298	99.6
		Зууван чех	ширхэг	1585	1585	1585	1585	1577	1560	1560	1577	1577	1638	1660	1673	100.8
		Хар талх	300 гр	1113	1113	1113	1113	1121	1120	1120	1138	1138	1181	1208	1201	99.4
6	Будаа	цагаан	кг	3630	3630	3609	3620	3564	3560	3560	3539	3539	3542	3573	3653	102.2
		шар	кг	2791	2791	2791	2791	2881	2880	2880	2881	3000	3000	2966	2657	89.6
7	Цөцгийн тос, "Сүү" ХК		200 гр	3784	3784	3784	3814	3814	3810	3810	3917	3917	3849	3817	3910	102.4
8	Ургамлын тос, "Янта"		1 литр	3500	3500	3537	3574	3627	3627	3635	3675	3666	3665	3666	3680	100.4
9	Ногоон цай, Сtimo		90 гр	1527	1527	1527	1536	1536	1535	1535	1531	1531	1531	1533	1575	102.7
10	Элсэн чихэр		кг	2708	2708	2679	2679	2578	2575	2575	2578	2578	2578	2578	2537	98.4
11	Хонины мах	ястай	кг	10643	10586	10586	10394	9872	9826	9385	9331	9309	9185	9118	8907	97.7
		цул	кг	10569	10255	10333	10372	9810	9833	9520	9411	9363	9599	9491	9602	101.2
12	Үхрийн мах	ястай	кг	12796	12709	12709	12565	11937	11349	11200	11279	11251	11265	11449	10944	95.6
		цул	кг	15155	15050	14930	14453	13727	13408	13105	13026	12968	13128	13135	12801	97.5
13	Адууны мах, ястай		кг	9610	9254	9205	9242	9027	8970	8880	8749	8749	8749	8629	8491	98.4
14	Ямааны мах, ястай		кг	8500	8349	8200	8250	8495	8124	8015	7890	7890	7642	7376	7283	98.7
15	Төмс, монгол		кг	1940	1966	1991	1742	1211	1122	1085	749	741	741	746	737	98.8
16	Лууван, монгол		кг	2264	2336	2354	2365	2114	1854	1760	1556	1513	1437	1306	1420	108.7
17	Байцай, монгол		кг	2744	2704	2727	1763	1563	1594	1470	923	899	874	870	1036	119.1
18	Хүрэн манжин, монгол		кг	3342	3296	3126	3028	3028	1902	1685	1731	1731	1731	1863	1923	103.2
19	Сонгино, хятад		кг	1674	1674	1674	1662	1573	1570	1570	1551	1531	1569	1644	1757	106.9
20	Алим, фүжи		кг	4239	4239	4239	4239	4351	4350	4350	4460	4460	4662	4771	4937	103.5
21	Өндөг, ОХУ		ширхэг	334	333	333	331	328	325	325	327	327	327	323	315	97.5

Хавсралт 3. Хүнсний барааны дундаж үнийн зэрэгцүүлэлт, 2014-2020 оны IX сарын 30

№	Бүтээгдэхүүний нэр		хэмжих нэгж	2014.IX	2015.IX	2016.IX	2017.IX	2018.IX	2019.IX	2020 IX.30	2020/2019	2020/2018	2020/2017	2020/2016	2020/2015	2020/2014
1	"Алтан тариа" гурил	дээд	кг	1180	1265	1270	1305	1315	1413	1544	109.3	117.4	118.3	121.6	122.1	130.8
		1-р зэрэг	кг	1005	1065	1065	1075	1045	1090	1283	117.7	122.8	119.3	120.5	120.5	127.7
2	"Алтан тариа" савласан гурил	дээдийн дээд	кг	1595	1600	1585	1640	1670	1710	2165	126.6	129.6	132.0	136.6	135.3	135.7
		дээд	кг	1225	1295	1305	1350	1350	1450	1524	105.1	112.9	112.9	116.8	117.7	124.4
		1-р зэрэг	кг	1040	1095	1095	1100	1040	1142	1247	109.2	119.9	113.4	113.9	113.9	119.9
		2-р зэрэг	кг	815	835	825	870	860	886	927	104.6	107.8	106.6	112.4	111.0	113.7
3	Сүү	Сүү ХК 1л	литр	2380	2110	2135	2140	2590	2651	2826	106.6	109.1	132.1	132.4	133.9	118.7
		Сүү ХК 0.5л	литр	1105	900	910	910	1115	1106	1317	119.1	118.1	144.7	144.7	146.3	119.2
		Задгай	литр	1365	1235	1250	1400	1500	1342	1500	111.8	100.0	107.1	120.0	121.5	109.9
4	Тараг, Цөцгийтэй		литр	2155	2130	2030	2325	2445	2483	2648	106.6	108.3	113.9	130.4	124.3	122.9
5	Талх	Атар	ширхэг	1065	1140	1160	1175	1160	1303	1298	99.6	111.9	110.5	111.9	113.9	121.9
		Зууван чех	ширхэг	1180	1255	1215	1335	1325	1468	1673	114.0	126.3	125.3	137.7	133.3	141.8
		Хар талх	300 гр				925	930	982	1201	122.3	129.1	129.8			
6	Будаа	цагаан	кг						3525	3653	103.6					
		шар	кг	1810	1695	1730	1740	1995	2489	2657	106.7	133.2	152.7	153.6	156.8	146.8
7	Цөцгийн тос, "Сүү" ХК		200 гр	2625	3255	3255	3410	4200	3860	3910	101.3	93.1	114.7	120.1	120.1	149.0
8	Ургамлын тос, "Янта"		1 литр				3535	3480	3559	3680	103.4	105.7	104.1			
9	Ногоон цай, Сtimo		90 гр				1500	1520	1531	1575	102.9	103.6	105.0			
10	Элсэн чихэр		кг						2727	2537	93.0					
11	Хонины мах	ястай	кг	6835	5920	4540	5910	6260	9549	8907	93.3	142.3	150.7	196.2	150.5	130.3
		цул	кг	7600	6355	5015	5870	6765	9330	9602	102.9	141.9	163.6	191.5	151.1	126.3
12	Үхрийн мах	ястай	кг	8245	7380	5865	7000	7710	11252	10944	97.3	141.9	156.3	186.6	148.3	132.7
		цул	кг	10290	8945	7290	8235	9380	14332	12801	89.3	136.5	155.4	175.6	143.1	124.4
13	Адууны мах, ястай		кг	5950	5250	4550	5025	5900	8571	8491	99.1	143.9	169.0	186.6	161.7	142.7
14	Ямааны мах, ястай		кг	5600	4335	3575	4235	4550	8399	7283	86.7	160.1	172.0	203.7	168.0	130.1
15	Төмс, монгол		кг	945	1125	725	1225	770	973	737	75.7	95.7	60.2	101.7	65.5	78.0
16	Лууван, монгол		кг	1095	1660	915	1650	1115	1710	1420	83.0	127.4	86.1	155.2	85.5	129.7
17	Байцай, монгол		кг	1000	1535	810	1735	1180	1827	1036	56.7	87.8	59.7	127.9	67.5	103.6
18	Хүрэн манжин, монгол		кг				2300	1500	2727	1923	70.5	128.2	83.6			
19	Сонгино, хятад		кг	1170	1260	1255	1370	1180	1289	1757	136.3	148.9	128.2	140.0	139.4	150.2
20	Алим, фүжи		кг	4035	3920	4170	4260	4280	4183	4937	118.0	115.4	115.9	118.4	125.9	122.4
21	Өндөг, ОХУ		ширхэг	320	290	270	285	275	333	315	94.6	114.5	110.5	116.7	108.6	98.4

Хавсралт 4. Шатахуун, түлшний үнэ, ШТС-аар, 2020.IX.30

№	Төрөл	хэмжих нэгж	Жаст ойл	Петровис	Магнай трейд	Сод монгол	Шунхлай	Юнигаз	дундаж үнэ
1	Аи-95	литр		2000	2000	2000	2000		2000
2	Аи-80	литр	1300	1400					1350
3	Аи-92	литр	1370	1450	1420	1450	1450		1428
4	Дизель түлш	литр	1850	2090	2090	2090	2090		2042
5	Газ	литр						1130	1130

Хавсралт 5. Шатахууны үнийн зэрэгцүүлэлт 2020 оны VII, VIII, IX сарын ажиглалтаар

№	Төрөл	хэмжих нэгж	20.VII.16	20.VII.22	20.VII.29	20.VIII.05	20.VIII.12	20.VIII.19	20.VIII.26	20.IX.02	20.IX.09	20.IX.16	20.IX.23	20.IX.30	<u>20.IX.30</u> 20.IX.23
1	Аи-95	литр	1900	1900	2000	2000	2000	2000	2000	2000	2000	2000	2000	2000	100.0
2	Аи-80	литр	1305	1305	1305	1330	1350	1350	1350	1325	1325	1350	1350	1350	100.0
3	Аи-92	литр	1380	1380	1382	1424	1434	1434	1434	1434	1434	1432	1428	1428	100.0
4	Дизель түлш	литр	1948	1948	2030	2030	2034	2042	2042	2042	2042	2042	2042	2042	100.0
5	Газ	литр	900	970	970	970	970	970	970	970	970	970	1130	1130	100.0

Хавсралт 6. Шатахууны үнэ өөрчлөгдсөн өдөр, 2019-2020 он

№	Төрөл	хэмжих нэгж	2020 IV.22	2020 V.06	2020 V.26	2020 VI.10	2020 VI.17	2020 VII.09	2020 VII.29	2020 VIII.05	2020 VIII.12	2020 VIII.19	2020 IX.02	2020 IX.16	2020 IX.23
1	Аи-95	литр	2000	2000	1800	1800	1800	1900	2000	2000	2000	2000	2000	2000	2000
2	Аи-80	литр	1410	1405	1330	1330	1305	1305	1305	1330	1350	1350	1325	1350	1350
3	Аи-92	литр	1488	1478	1390	1390	1384	1380	1382	1424	1434	1434	1434	1432	1428
4	Дизель түлш	литр	2120	2120	1962	1890	1870	1948	2030	2030	2034	2042	2042	2042	2042
5	Газ	литр	1020	1020	970	970	970	900	970	970	970	970	970	970	1130

Хавсралт 7. Түлшний дундаж үнэ, худалдаж буй байршлаар, 2020.IX.30

№	Төрөл	хэмжих нэгж		Чингэлтэй	Сүхбаатар	Баянгол	Баянзүрх	Сонгино хайрхан	Дундаж үнэ	
1	Түлшний мод	хар мод	6-7 кг	1 шуудай	3500	3500		3500	3000	3375
		нарс	6-7 кг	1 шуудай	3000	3000		3500	2500	3000
2	Сайжруулсан түлш	25 кг		1 шуудай	3750	3750		3750	3750	3750
3	Сайжруулсан түлш	1 тонн					150000		150000	

Нийслэлийн Статистикийн Газар

www.ubstat.mn