

ТАНИЛЦУУЛГА

Хүнсний барааны үнийн 2020 оны VII сарын 08-ний өдрийн ажиглалт

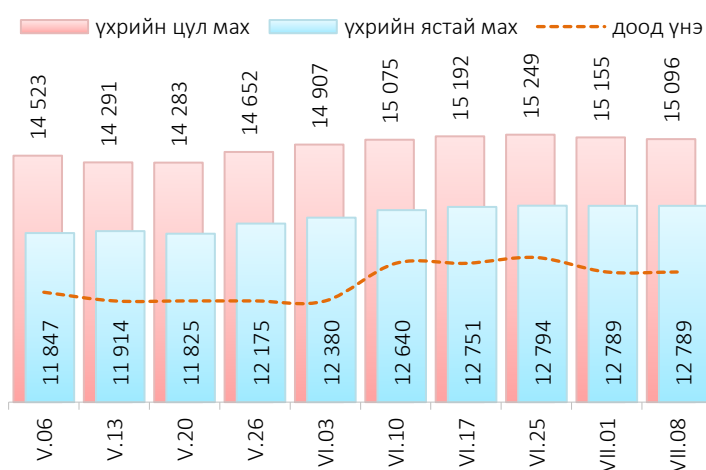
Нийслэлийн төвийн 6 дүүрэгт байрладаг 12 хүнсний зах, худалдааны төвд хийсэн 32 нэр төрлийн хүнсний бараа бүтээгдэхүүний үнийн 2020 оны 07 дугаар сарын II долоо хоногийн ажиглалтаар өмнөх долоо хоногтой харьцуулахад 19 нэрийн барааны үнэ (59.4%) **тогтвортой**, 6 нэрийн барааны үнэ (18.7%) **буурсан**, 7 нэрийн барааны үнэ (21.9%) **өссөн** байна. Үүнд:

≈ Үнэ тогтвортой	↓ Үнэ буурсан	↑ Үнэ өссөн
<ul style="list-style-type: none"> “Алтан Тариа” савласан гурил дээдийн дээд “Алтан Тариа” савласан гурил II “Сүү” ХК савласан 1 л сүү “Сүү” ХК савласан 0.5 л сүү Сүү, задгай “Сүү ХК” тараг, Цөцгийтэй Талх, “Атар” Талх, “Зууван чех” Талх, “хөх тарианы хар” Цагаан будаа, “Заантай” Шар будаа Цөцгийн тос, “Сүү” ХК Ургамлын тос, “Янта” Ногоон цай, “Сtimo” Элсэн чихэр, “Заантай” Үхрийн мах, ястай Хүрэн манжин, монгол Алим, фүжи Өндөг, ОХУ 	<ul style="list-style-type: none"> Хонины мах, ястай Хонины мах, цул Үхрийн мах, цул Ямааны мах, ястай Байцаа, монгол Сонгино, хятад 	<ul style="list-style-type: none"> “Алтан Тариа” задгай гурил дээд “Алтан Тариа” задгай гурил I “Алтан Тариа” савласан гурил дээд “Алтан Тариа” савласан гурил I Адууны мах, ястай Төмс, монгол Лууван, монгол

Махны дундаж үнэ

2020 оны 07 дугаар сарын II долоо хоногт хонины ястай мах нэг килограмм нь дунджаар 10702 төгрөг, үхрийн ястай мах нэг килограмм нь дунджаар 12789 төгрөгийн үнэтэй байна. Үхрийн ястай махны үнэ өмнөх долоо хоногтой харьцуулахад 59 төгрөгөөр (0.4%) буурсан бол үхрийн цул махны үнэ тогтвортой байна. Энэ долоо хоногийн ажиглалтаар үхрийн ястай мах “Хархорин” хүнсний захад хамгийн хямд буюу 10500 төгрөг, Харин “Саруул” хүнсний захад хамгийн өндөр үнэтэй буюу 15500 төгрөг байна.

Зураг 1. Үхрийн нэг килограмм махны дундаж үнэ, төгрөг



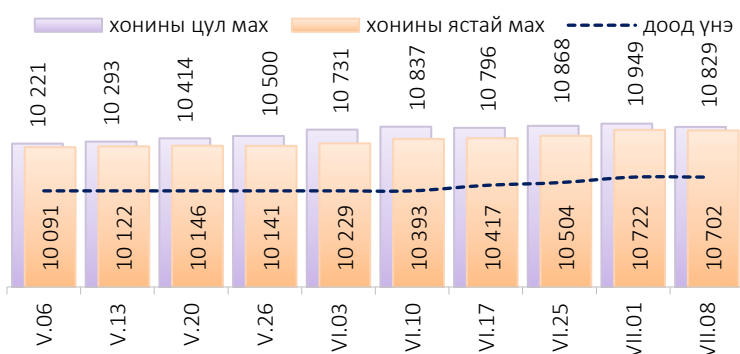
Хүснэгт 1. Нэг килограмм махны жижиглэн худалдах дундаж үнэ, төгрөг

Үхрийн ястай мах												
	I	II	III	IV	V	VI	VII	VIII	IX	X	XI	XII
2014	7 980	7 775	8 425	8 370	8 685	8 730	7 955	7 590	7 635	7 550	7 495	7 465
2015	7 415	7 565	7 810	8 080	8 145	8 445	7 985	7 230	7 005	5 975	5 620	5 520
2016	6 165	6 875	7 105	8 170	8 495	7 930	6 950	6 865	6 120	5 235	5 495	5 580
2017	6 775	7 405	7 785	7 985	8 230	7 905	7 725	7 375	7 250	6 945	6 710	6 505
2018	6 615	7 110	7 740	8 365	8 465	8 735	9 085	8 225	7 780	7 845	8 005	8 305
2019	8 875	8 925	9 390	9 635	10 960	11 700	12 280	11 540	11 375	10 950	10 090	9 755
2020	10 535	11 415	11 665	11 735	11 940	12 640	12 789*					

Хонины ястай мах												
	I	II	III	IV	V	VI	VII	VIII	IX	X	XI	XII
2014	6 855	6 675	7 040	7 630	7 800	7 685	7 030	6 585	6 395	5 965	5 835	5 940
2015	5 860	6 140	6 735	7 460	7 555	7 455	6 830	6 050	5 540	4 510	4 200	3 930
2016	4 625	5 495	5 970	6 935	6 945	6 525	5 780	5 605	4 940	4 250	3 945	4 390
2017	5 650	6 030	6 675	7 080	7 235	6 700	6 575	6 395	6 210	5 760	5 380	5 140
2018	5 240	5 945	6 560	7 290	7 490	7 515	7 535	6 980	6 415	6 440	6 690	6 695
2019	7 170	7 340	7 945	8 710	9 820	10 430	10 045	9 700	9 640	9 095	7 710	7 635
2020	8 705	9 600	9 765	9 835	10 125	10 385	10 702*					

* 2-р долоо хоногийн ажиглалтаар

Зураг 2. Хонины нэг килограмм махны дундаж үнэ, төгрөг



Өмнөх долоо хоногтой харьцуулахад хонины ястай махны үнэ 20 төгрөгөөр (0.2%), хонины цул махны үнэ 120 төгрөгөөр (1.1%) тус тус буурсан байв. Энэ долоо хоногийн ажиглалтаар хонины ястай мах “Хархорин” хүнсний захад хамгийн хямд буюу 9300 төгрөгөөр, харин “Саруул” хүнсний захад хамгийн өндөр үнэтэй буюу 14500 төгрөгөөр худалдаалж байна.

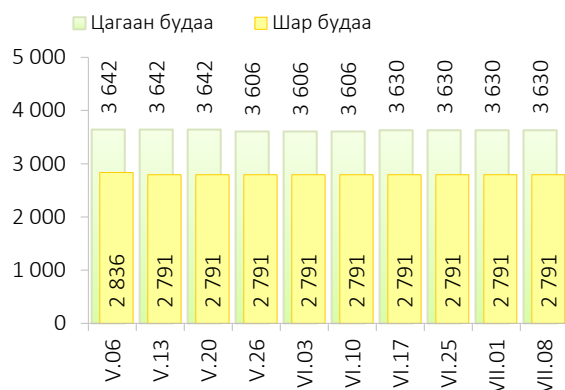
Гурилын үнэ

2020 оны 07 дугаар сарын II долоо хоногт нийслэлийн хүнсний томоохон зах, дэлгүүрт “Алтан тариа” савласан нэг кг гурилын үнэ дээд зэрэг нь 1350-1500 төгрөг, 1-р зэргийнх 1100-1400 төгрөг, 2-р зэргийнх 900-1100 төгрөг байна.

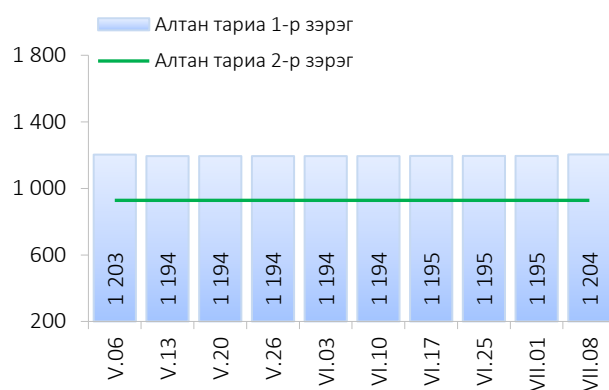
Худалдан авагч олон байдаг “Хүчит шонхор”, “Таван эрдэнэ”, “Бөмбөгөр”, “Баянзүрх”, “Хархорин” хүнсний захуудад задгайгаар буюу шуудайгаар худалдаж буй нэг кг дээд зэргийн “Алтан тариа” гурилын үнэ 1300-1500 төгрөгийн үнэ ханштай байна. Харин “Барс” хүнсний захад дээд зэргийн “Алтан тариа” гурил 1300 төгрөг, 1-р зэргийн гурил 1100 төгрөгөөр тус тус зарагдаж байна.



Зураг 3. Нэг килограмм будааны үнэ, төгрөг



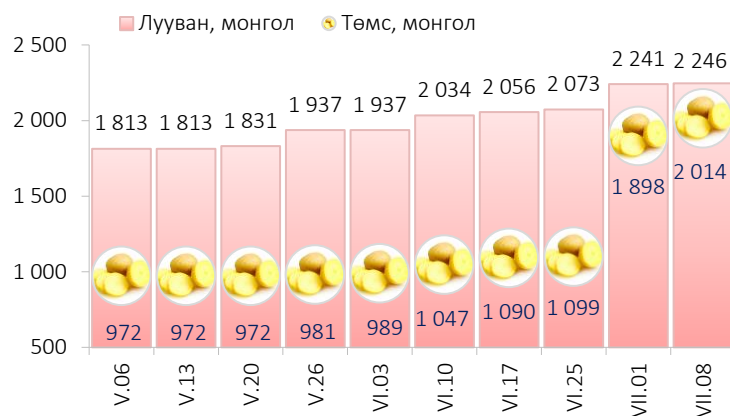
Зураг 4. Нэг килограмм савласан гурилын үнэ, төгрөг



“Атар” талх хүнсний зах, дэлгүүрт 1199-1330 төгрөгийн үнэтэй байна. “Номин” супермаркет “Атар” талхыг хамгийн хямд буюу 1199 төгрөгөөр, харин “М-Март” супермаркет хамгийн өндөр үнээр буюу 1330 төгрөгөөр худалдаалж байна.

Хүнсний ногооны үнэ

Зураг 5. Нэг килограмм хүнсний ногооны дундаж үнэ, төгрөг



2020 оны 07 дугаар сарын II долоо хоногт өмнөх долоо хоногтой харьцуулахад монгол төмс 6.1 хувиар өсч 2014 төгрөгөөр, монгол лууван 0.2 хувиар өсч 2246 төгрөгөөр, монгол байцаа 1.8 хувиар бүүрч 2734, сонгино 1.3 хувиар бүүрч 1706 төгрөгөөр тус тус худалдаалагдаж байна.

Хэрэглээний үнийн ажиглалтын хавсралт хүснэгт:

- Хавсралт 1. Хүнсний барааны үнийн ажиглалт, хүнсний зах, худалдааны төвөөр, 2020.VII.08
- Хавсралт 2. Хүнсний барааны дундаж үнийн зэрэгцүүлэлт, 2020 оны IV, V, VI, VII сар
- Хавсралт 3. Хүнсний барааны дундаж үнийн зэрэгцүүлэлт, 2014-2020 оны VII сарын 08
- Хавсралт 4. Шатахуун, түлшний үнэ, ШТС-аар, 2020.VII.08
- Хавсралт 5. Шатахууны үнийн зэрэгцүүлэлт, 2020 оны IV, V, VI, VII сарын ажиглалтаар
- Хавсралт 6. Шатахууны үнэ өөрчлөгдсөн өдөр, 2019-2020 он
- Хавсралт 7. Түлшний дундаж үнэ, худалдаж буй байршлаар, 2020.VII.08

Хавсралт 1. Хүнсний барааны үнийн ажиглалт, хүнсний зах, худалдааны төвөөр, 2020.VII.08

№	Бүтээгдэхүүний нэр		хэмжих нэгж	Баянзүрх зах	Сансар Супер-маркет	Хүчит шонхор зах	Бөмбөгөр ХТ	Саруул зах	Барс ХТ	Таван эрдэнэ зах	Хархорин зах	Номин Супер-маркет	М-Март	Оргил Супер-маркет	Е Март	Дундаж үнэ
1	"Алтан тариа" гурил	дээд	кг	1400	1441	1400	1350		1300	1500	1400	1390	1470	1440	1448	1412
		1-р зэрэг	кг	1200	1192	1200	1100		1100	1200	1200	1060	1217	1190	1185	1166
2	"Алтан тариа" савласан гурил	дээдийн дээд	кг	2200	2220	2100	2100	2100	2200	2200	2000	2149		2200	2220	2152
		дээд	кг	1400	1460	1400	1350	1500	1350	1500	1400	1419	1490	1450	1480	1432
		1-р зэрэг	кг	1200	1230	1200	1100	1400	1100	1200	1200	1179	1240	1200	1220	1204
		2-р зэрэг	кг	900	920	900	950	1100	900	900	900		940	910	910	928
3	Сүү	Сүү ХК 1л	литр	2700	2750	2700	2700	2700	2600	2700	2700	2749	2750	2750	2780	2715
		Сүү ХК 0.5л	литр	1200	1210	1200	1200	1300	1200	1200	1200	1209	1210	1210	1250	1215
		Задгай	литр							1500	1500					1500
4	Тараг, Цөцгийтэй		литр	2600	2640	2500	2600	2600	2500	2600	2700		2640	2420	2700	2590
5	Талх	Атар	ширхэг	1300	1320	1250	1300	1300	1300	1300	1300	1199	1330	1200	1310	1283
		Зууван чех	ширхэг	1600	1600	1500	1450	1800	1600	1650	1500	1559	1610	1600	1580	1585
		Хар талх	300 гр	1100	1100	1100	1100	1100	1100	1100	1100	1149	1110	1190	1110	1113
6	Будаа	цагаан	кг	3400	4010	3400	3200		3600	3800	3400	3919	4050			3630
		шар	кг	2800		2500	2500		3000	3000	3000					2791
7	Цөцгийн тос, "Сүү" ХК		200 гр	4000		4000			4000			3279	3740	3740		3784
8	Ургамлын тос, "Янта"		1 литр	3200	3600	3200	3100		3500	3500	3200	3749	4090	3750	3750	3500
9	Ногоон цай, Сtimo		90 гр	1500	1550	1500	1600		1500	1500	1500	1599	1550	1550	1450	1527
10	Элсэн чихэр		кг	2750		2600	2750		2600	3000	2500	2749	2740			2708
11	Хонины мах	ястай	кг	9800		9500	11000	14500	12500	12000	9300	9699	9000		10900	10702
		цул	кг	11000		10000	12500				10000					10829
12	Үхрийн мах	ястай	кг	12500		11500	13000	15500	13800	12800	10500	12599	13000		13300	12789
		цул	кг	14000		13000	16000	17500	14800	16000	12500	15699	14500		17900	15096
13	Адууны мах, ястай		кг	9800		8500	11000				9300					9608
14	Ямааны мах, ястай		кг			8200					8500					8349
15	Төмс, монгол		кг	1800	1900	1800	2000	2500	2000	2350	2000	2399	2500	1800	1422	2014
16	Лууван, монгол		кг	2200	2500	2000	2500	3000	2400	2500	2000	1799	2500	2200	1680	2246
17	Байцай, монгол		кг	3500	2500	2800	2800	5000	3500	2200	2500	2499		2200	1760	2734
18	Хүрэн манжин, монгол		кг	3400		3400	3400	3500	3300	3300	3400					3385
19	Сонгино, хятад		кг	1600	1800	1600	1600	2000	1800	1600	1600		1800			1706
20	Алим, фүжи		кг	4500	4500	4000	4500		4000	4300	4000	4199	4200			4239
21	Өндөг, ОХУ		ширхэг	300	350	280	300	380	280	370	300	379	360	340	400	334

Хавсралт 2. Хүнсний барааны дундаж үнийн зэрэгцүүлэлт 2020 оны IV, V, VI, VII сар

№	Бүтээгдэхүүний нэр		хэмжих нэгж	2020 IV.22	2020 IV.29	2020 V.06	2020 V.13	2020 V.20	2020 V.26	2020 VI.03	2020 VI.10	2020 VI.17	2020 VI.25	2020 VII.01	2020 VII.08	20.VII.08 20.VII.01	
1	"Алтан тариа" гурил	дээд	кг	1408	1416	1416	1403	1434	1416	1416	1412	1412	1412	1402	1412	100.7	
		1-р зэрэг	кг	1162	1162	1167	1157	1157	1157	1157	1157	1157	1157	1157	1157	1166	100.8
2	"Алтан тариа" савласан гурил	дээдийн дээд	кг	2139	2139	2147	2147	2147	2147	2147	2143	2143	2143	2152	2152	100.0	
		дээд	кг	1448	1457	1457	1427	1457	1440	1440	1432	1432	1432	1432	1423	1432	100.6
		1-р зэрэг	кг	1211	1204	1203	1194	1194	1194	1194	1194	1194	1195	1195	1195	1204	100.8
		2-р зэрэг	кг	927	927	928	928	928	928	928	928	928	928	928	928	928	100.0
3	Сүү	Сүү ХК 1л	литр	2721	2721	2714	2714	2714	2714	2705	2706	2706	2706	2715	2715	100.0	
		Сүү ХК 0.5л	литр	1207	1207	1207	1207	1207	1218	1218	1207	1207	1207	1207	1215	1215	100.0
		Задгай	литр	1897	1897	1897	1800	1800	1800	1800	1600	1500	1500	1500	1500	1500	100.0
4	Тараг, Цөцгийтэй		литр	2464	2464	2464	2455	2455	2455	2501	2504	2560	2560	2590	2590	100.0	
5	Талх	Атар	ширхэг	1301	1284	1284	1284	1284	1297	1297	1289	1283	1283	1283	1283	100.0	
		Зууван чех	ширхэг	1557	1557	1557	1557	1557	1561	1574	1585	1585	1585	1585	1585	1585	100.0
		Хар талх	300 гр	1087	1087	1087	1087	1087	1095	1095	1113	1113	1113	1113	1113	1113	100.0
6	Будаа	цагаан	кг	3618	3618	3642	3642	3642	3606	3606	3606	3630	3630	3630	3630	100.0	
		шар	кг	2836	2836	2836	2791	2791	2791	2791	2791	2791	2791	2791	2791	2791	100.0
7	Цөцгийн тос, "Сүү" ХК		200 гр	3845	3845	3845	3845	3845	3845	3784	3784	3784	3784	3784	3784	100.0	
8	Ургамлын тос, "Янта"		1 литр	3510	3510	3520	3510	3510	3520	3520	3500	3500	3500	3500	3500	100.0	
9	Ногоон цай, Сtimo		90 гр	1539	1539	1539	1539	1528	1528	1528	1522	1522	1522	1527	1527	100.0	
10	Элсэн чихэр		кг	2706	2706	2706	2747	2747	2734	2734	2720	2694	2694	2708	2708	100.0	
11	Хонины мах	ястай	кг	10025	10002	10091	10122	10146	10141	10229	10393	10417	10504	10722	10702	99.8	
		цул	кг	10216	9889	10221	10293	10414	10500	10731	10837	10796	10868	10949	10829	98.9	
12	Үхрийн мах	ястай	кг	11793	11553	11847	11914	11825	12175	12380	12640	12751	12794	12789	12789	100.0	
		цул	кг	13766	13810	14523	14291	14283	14652	14907	15075	15192	15249	15155	15096	99.6	
13	Адууны мах, ястай		кг	9384	9290	9129	9721	9414	9695	9695	9835	9558	9558	9444	9608	101.7	
14	Ямааны мах, ястай		кг	8099	7389	7500	8099	8000	8649	8649	8649	8300	8300	8399	8349	99.4	
15	Төмс, монгол		кг	956	948	972	972	972	981	989	1047	1090	1099	1898	2014	106.1	
16	Лууван, монгол		кг	1821	1803	1813	1813	1831	1937	1937	2034	2056	2073	2241	2246	100.2	
17	Байцай, монгол		кг	2206	2298	2418	2418	2418	2486	2486	2647	2675	2675	2784	2734	98.2	
18	Хүрэн манжин, монгол		кг	2095	2106	2256	2256	2386	2759	2998	3182	3196	3356	3385	3385	100.0	
19	Сонгино, хятад		кг	1595	1581	1596	1596	1585	1585	1654	1684	1706	1706	1728	1706	98.7	
20	Алим, фүжи		кг	4239	4239	4239	4239	4239	4239	4239	4239	4239	4239	4239	4239	100.0	
21	Өндөг, ОХУ		ширхэг	343	343	342	340	340	340	340	335	335	335	334	334	100.0	

Хавсралт 3. Хүнсний барааны дундаж үнийн зэрэгцүүлэлт, 2014-2020 оны VII сарын 08

№	Бүтээгдэхүүний нэр		хэмжих нэгж	2014.VII	2015.VII	2016.VII	2017.VII	2018.VII	2019.VII	2020 VII.08	2020/2019	2020/2018	2020/2017	2020/2016	2020/2015	2020/2014
1	"Алтан тариа" гурил	дээд	кг	1180	1185	1275	1180	1330	1383	1412	102.1	106.2	119.7	110.7	119.2	119.7
		1-р зэрэг	кг	1000	995	1065	970	1050	1082	1166	107.8	111.0	120.2	109.5	117.2	116.6
2	"Алтан тариа" савласан гурил	дээдийн дээд	кг	1685	1555	1595	1570	1670	1713	2152	125.6	128.9	137.1	134.9	138.4	127.7
		дээд	кг	1235	1225	1300	1220	1350	1427	1432	100.4	106.1	117.4	110.2	116.9	116.0
		1-р зэрэг	кг	1015	1030	1095	1015	1070	1126	1204	106.9	112.5	118.6	110.0	116.9	118.6
		2-р зэрэг	кг	680	830	845	795	870	879	928	105.6	106.7	116.7	109.8	111.8	136.5
3	Сүү	Сүү ХК 1л	литр	2075	2085	2075	2165	2590	2625	2715	103.4	104.8	125.4	130.8	130.2	130.8
		Сүү ХК 0.5л	литр	1020	900	855	930	1110	1102	1215	110.3	109.5	130.6	142.1	135.0	119.1
		Задгай	литр	1000	1200	1315	1500	1500	1200	1500	125.0	100.0	100.0	114.1	125.0	150.0
4	Тараг, Цөцгийтэй		литр	2080	2170	2100	2290	2480	2519	2590	102.8	104.4	113.1	123.3	119.4	124.5
5	Талх	Атар	ширхэг	1045	1080	1145	1170	1170	1282	1283	100.1	109.7	109.7	112.1	118.8	122.8
		Зууван чех	ширхэг	1165	1225	1255	1340	1330	1450	1585	109.3	119.2	118.3	126.3	129.4	136.1
		Хар талх	300 гр				925	925	977	1113	113.9	120.3	120.3			
6	Будаа	цагаан	кг						3509	3630	103.4					
		шар	кг	1575	1785	1695	1770	2015	2049	2791	136.2	138.5	157.7	164.7	156.4	177.2
7	Цөцгийн тос, "Сүү" ХК		200 гр	2575	3005	3255		5245	3760	3784	100.6	72.1		116.3	125.9	147.0
8	Ургамлын тос, "Янта"		1 литр				3405	3480	3529	3500	99.2	100.6	102.8			
9	Ногоон цай, Сtimo		90 гр				1505	1515	1520	1527	100.5	100.8	101.5			
10	Элсэн чихэр		кг						2745	2708	98.7					
11	Хонины мах	ястай	кг	7990	7485	6710	6520	7575	10076	10702	106.2	141.3	164.1	159.5	143.0	133.9
		цул	кг	7900	7710	7300	6700	8090	11247	10829	96.3	133.9	161.6	148.3	140.5	137.1
12	Үхрийн мах	ястай	кг	9055	8450	8090	7580	9160	12457	12789	102.7	139.6	168.7	158.1	151.3	141.2
		цул	кг	10765	10700	9830	8960	10880	14817	15096	101.9	138.8	168.5	153.6	141.1	140.2
13	Адууны мах, ястай		кг	6725	6225	4950	5225	6600	9496	9608	101.2	145.6	183.9	194.1	154.3	142.9
14	Ямааны мах, ястай		кг	6200	6025	5425	4565	5350	8546	8349	97.7	156.1	182.9	153.9	138.6	134.7
15	Төмс, монгол		кг	1105	1250	1145	660	1780	1135	2014	177.4	113.1	305.2	175.9	161.1	182.3
16	Лууван, монгол		кг	2355	1255	2865	825	2650	1811	2246	124.0	84.8	272.2	78.4	179.0	95.4
17	Байцай, монгол		кг	1625	1330	2010	1475	2470	2150	2734	127.2	110.7	185.4	136.0	205.6	168.2
18	Хүрэн манжин, монгол		кг				2260	4425	2654	3385	127.5	76.5	149.8			
19	Сонгино, хятад		кг	1320	1200	1320	1475	1360	1349	1706	126.5	125.4	115.7	129.2	142.2	129.2
20	Алим, фүжи		кг	3965	4070	4010	4200	4369.9	4183	4239	101.3	97.0	100.9	105.7	104.2	106.9
21	Өндөг, ОХУ		ширхэг	365	305	285	315	280	334	334	100.0	119.3	106.0	117.2	109.5	91.5

Хавсралт 4. Шатахуун, түлшний үнэ, ШТС-аар, 2020.VII.08

№	Төрөл	хэмжих нэгж	Жаст ойл	Петровис	Магнай трейд	Сод монгол	Шунхлай	Юнигаз	дундаж үнэ
1	Аи-95	литр		1900	1900	1900	1900		1900
2	Аи-80	литр	1260	1350					1305
3	Аи-92	литр	1320	1400	1390	1400	1390		1380
4	Дизель түлш	литр	1790	1990	1980	1990	1990		1948
5	Газ	литр						900	900

Хавсралт 5. Шатахууны үнийн зэрэгцүүлэлт 2020 оны IV, V, VI, VII сарын ажиглалтаар

№	Төрөл	хэмжих нэгж	20.IV.22	20.IV.29	20.V.06	20.V.13	20.V.20	20.V.26	20.VI.03	20.VI.10	20.VI.17	20.VI.25	20.VII.01	20.VII.08	<u>20.VII.01</u> <u>20.VI.25</u>
1	Аи-95	литр	2000	2000	2000	2000	2000	1800	1800	1800	1800	1800	1800	1900	105.6
2	Аи-80	литр	1410	1410	1405	1405	1405	1330	1330	1330	1305	1305	1305	1305	100.0
3	Аи-92	литр	1488	1488	1478	1478	1478	1390	1390	1390	1384	1384	1384	1380	99.7
4	Дизель түлш	литр	2120	2120	2120	2120	2120	1962	1962	1890	1870	1870	1870	1948	104.2
5	Газ	литр	1020	1020	1020	1020	1020	970	970	970	970	970	970	900	92.8

Хавсралт 6. Шатахууны үнэ өөрчлөгдсөн өдөр, 2019-2020 он

№	Төрөл	хэмжих нэгж	2020 I.08	2020 I.15	2020 II.12	2020 III.12	2020 III.18	2020 III.25	2020 IV.15	2020 IV.22	2020 V.06	2020 V.26	2020 VI.10	2020 VI.17	2020 VII.09
1	Аи-95	литр	2238	2240	2240	2240	2198	2183	2000	2000	2000	1800	1800	1800	1900
2	Аи-80	литр	1700	1700	1700	1673	1648	1648	1425	1410	1405	1330	1330	1305	1305
3	Аи-92	литр	1816	1818	1818	1818	1771	1771	1488	1488	1478	1390	1390	1384	1380
4	Дизель түлш	литр	2413	2413	2433	2433	2429	2429	2120	2120	2120	1962	1890	1870	1948
5	Газ	литр	1300	1300	1300	1300	1300	1300	1020	1020	1020	970	970	970	900

Хавсралт 7. Түлшний дундаж үнэ, худалдаж буй байршлаар, 2020.VII.08

№	Төрөл	хэмжих нэгж		Чингэлтэй	Сүхбаатар	Баянгол	Баянзүрх	Сонгино хайрхан	Дундаж үнэ
1	Түлшний мод	хар мод	6-7 кг	1 шуудай	3500	3500	3500	3500	3500
		нарс	6-7 кг	1 шуудай	3000	3000	3500	3000	3125
2	Сайжруулсан түлш	25 кг	1 шуудай	3750	3750		3750	3750	3750
3	Сайжруулсан түлш	1 тонн					150000		150000

Нийслэлийн Статистикийн Газар

www.ubstat.mn