

ТАНИЛЦУУЛГА

Хүнсний барааны үнийн 2020 оны VI сарын 17-ны өдрийн ажиглалт

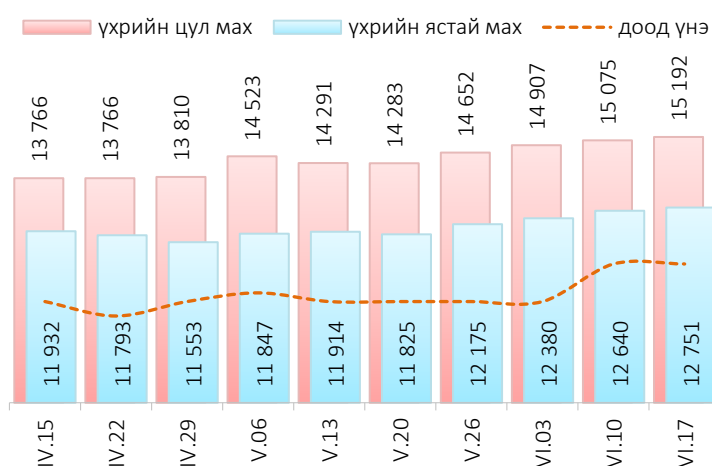
Нийслэлийн төвийн 6 дүүрэгт байрладаг 12 хүнсний зах, худалдааны төвд хийсэн 32 нэр төрлийн хүнсний бараа бүтээгдэхүүний үнийн 2020 оны 06 дугаар сарын III долоо хоногийн ажиглалтаар өмнөх долоо хоногтой харьцуулахад 15 нэрийн барааны үнэ (46.8%) **тогтвортой**, 6 нэрийн барааны үнэ (18.8%) **буурсан**, 11 нэрийн барааны үнэ (34.4%) **өссөн** байна. Үүнд:

≈ Үнэ тогтвортой	↓ Үнэ буурсан	↑ Үнэ өссөн
<ul style="list-style-type: none"> “Алтан Тариа” задгай гурил дээд “Алтан Тариа” задгай гурил I “Алтан Тариа” савласан гурил дээдийн дээд “Алтан Тариа” савласан гурил дээд “Алтан Тариа” савласан гурил II “Сүү” ХК савласан 1 л сүү “Сүү” ХК савласан 0.5 л сүү Талх, “Зууван чех” Талх, “хөх тарианы хар” Шар будаа Цөцгийн тос, “Сүү” ХК Ургамлын тос, “Янта” Ногоон цай, “Сtimo” Алим, фүжи Өндөг, ОХУ 	<ul style="list-style-type: none"> Сүү, задгай Талх, “Атар” Элсэн чихэр, “Заантай” Хонины мах, цул Адууны мах, ястай Ямааны мах, ястай 	<ul style="list-style-type: none"> “Алтан Тариа” савласан гурил I “Сүү” ХК тараг, Цөцгийтэй Цагаа будаа, “Заантай” Хонины мах, ястай Үхрийн мах, ястай Үхрийн мах, цул Төмс, монгол Лууван, монгол Байцаа, монгол Хүрэн манжин, монгол Сонгино, хятад

Махны дундаж үнэ

2020 оны 06 дугаар сарын III долоо хоногт хонины ястай мах нэг килограмм нь дунджаар 10417 төгрөг, үхрийн ястай мах нэг килограмм нь дунджаар 12751 төгрөгийн үнэтэй байна. Үхрийн ястай махны үнэ өмнөх долоо хоногтой харьцуулахад 111 төгрөгөөр (0.9%), үхрийн цул махны үнэ 117 төгрөгөөр (0.8%) тус тус өссөн байна. Энэ долоо хоногийн ажиглалтаар үхрийн ястай мах “Хархорин” хүнсний захад хамгийн хямд буюу 10800 төгрөг, Харин “Саруул” хүнсний захад хамгийн өндөр үнэтэй буюу 15500 төгрөг байна.

Зураг 1. Үхрийн нэг килограмм махны дундаж үнэ, төгрөг



Хүснэгт 1. Нэг килограмм махны жижиглэн худалдах дундаж үнэ, төгрөг

Үхрийн ястай мах

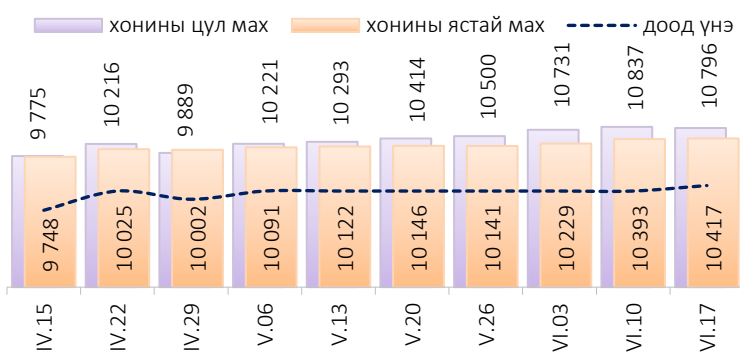
	I	II	III	IV	V	VI	VII	VIII	IX	X	XI	XII
2014	7 980	7 775	8 425	8 370	8 685	8 730	7 955	7 590	7 635	7 550	7 495	7 465
2015	7 415	7 565	7 810	8 080	8 145	8 445	7 985	7 230	7 005	5 975	5 620	5 520
2016	6 165	6 875	7 105	8 170	8 495	7 930	6 950	6 865	6 120	5 235	5 495	5 580
2017	6 775	7 405	7 785	7 985	8 230	7 905	7 725	7 375	7 250	6 945	6 710	6 505
2018	6 615	7 110	7 740	8 365	8 465	8 735	9 085	8 225	7 780	7 845	8 005	8 305
2019	8 875	8 925	9 390	9 635	10 960	11 700	12 280	11 540	11 375	10 950	10 090	9 755
2020	10 535	11 415	11 665	11 735	11 940	12 751*						

Хонины ястай мах

	I	II	III	IV	V	VI	VII	VIII	IX	X	XI	XII
2014	6 855	6 675	7 040	7 630	7 800	7 685	7 030	6 585	6 395	5 965	5 835	5 940
2015	5 860	6 140	6 735	7 460	7 555	7 455	6 830	6 050	5 540	4 510	4 200	3 930
2016	4 625	5 495	5 970	6 935	6 945	6 525	5 780	5 605	4 940	4 250	3 945	4 390
2017	5 650	6 030	6 675	7 080	7 235	6 700	6 575	6 395	6 210	5 760	5 380	5 140
2018	5 240	5 945	6 560	7 290	7 490	7 515	7 535	6 980	6 415	6 440	6 690	6 695
2019	7 170	7 340	7 945	8 710	9 820	10 430	10 045	9 700	9 640	9 095	7 710	7 635
2020	8 705	9 600	9 765	9 835	10 125	10 417*						

* 3-р долоо хоногийн ажиглалтаар

Зураг 2. Хонины нэг килограмм махны дундаж үнэ, төгрөг



Өмнөх долоо хоногтой харьцуулахад хонины ястай махны үнэ 24 төгрөгөөр (0.2%) өссөн, харин хонины цул махны үнэ 41 төгрөгөөр (0.4%) буурсан байв. Энэ долоо хоногийн ажиглалтаар хонины ястай мах “Хархорин” хүнсний захад хамгийн хямд буюу 8700 төгрөгөөр, харин “Саруул” хүнсний захад хамгийн өндөр үнэтэй буюу 14500 төгрөгөөр худалдаалж байна.

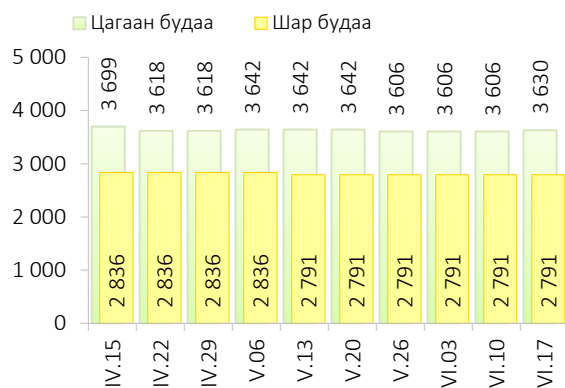
Гурилын үнэ

2020 оны 06 дугаар сарын III долоо хоногт нийслэлийн хүнсний томоохон зах, дэлгүүрт “Алтан тариа” савласан нэг кг гурилын үнэ дээд зэрэг нь 1350-1500 төгрөг, 1-р зэргийнх 1100-1400 төгрөг, 2-р зэргийнх 900-1100 төгрөг байна.

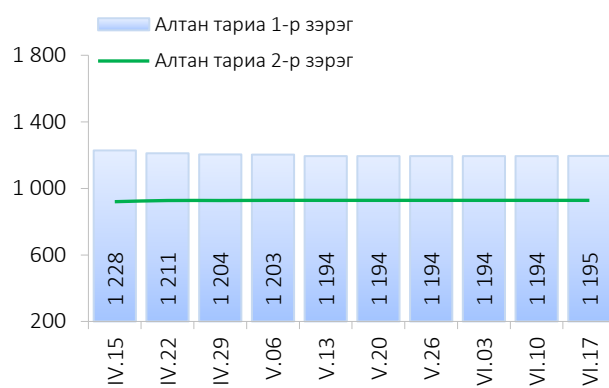
Худалдан авагч олон байдаг “Хүчит шонхор”, “Таван эрдэнэ”, “Бөмбөгөр”, “Баянзүрх”, “Хархорин” хүнсний захуудад задгайгаар буюу шуудайгаар худалдаж буй нэг кг дээд зэргийн “Алтан тариа” гурилын үнэ 1300-1500 төгрөгийн үнэ ханштай байна. Харин “Барс” хүнсний захад дээд зэргийн “Алтан тариа” гурил 1300 төгрөг, 1-р зэргийн гурил 1100 төгрөгөөр тус тус зарагдаж байна.



Зураг 3. Нэг килограмм будааны үнэ, төгрөг



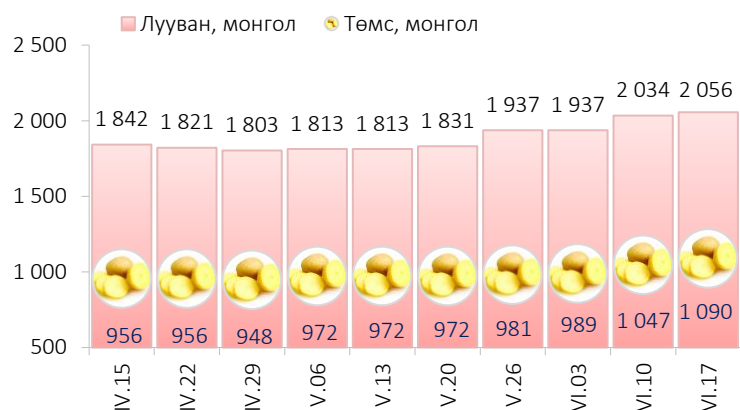
Зураг 4. Нэг килограмм савласан гурилын үнэ, төгрөг



“Атар” талх хүнсний зах, дэлгүүрт 1199-1330 төгрөгийн үнэтэй байна. “Номин” супермаркет “Атар” талхыг хамгийн хямд буюу 1199 төгрөгөөр, харин “М-Март” супермаркет хамгийн өндөр үнээр буюу 1330 төгрөгөөр худалдаалж байна.

Хүнсний ногооны үнэ

Зураг 5. Нэг килограмм хүнсний ногооны дундаж үнэ, төгрөг



2020 оны 06 дугаар сарын III долоо хоногт өмнөх долоо хоногтой харьцуулахад монгол төмс 4.1 хувиар өсч 1090 төгрөгөөр, монгол лууван 1.1 хувиар өсч 2056 төгрөгөөр, монгол байцаа 1.1 хувиар өсч 2657 төгрөгөөр, монгол хүрэн манжин 0.4 хувиар өсч 3196 төгрөгөөр, сонгино 1.3 хувиар өсч 1706 төгрөгөөр тус тус худалдаалагдаж байна.

Хэрэглээний үнийн ажиглалтын хавсралт хүснэгт:

Хавсралт 1. Хүнсний барааны үнийн ажиглалт, хүнсний зах, худалдааны төвөөр, 2020.VI.17

Хавсралт 2. Хүнсний барааны дундаж үнийн зэрэгцүүлэлт, 2020 оны IV, V, VI сар

Хавсралт 3. Хүнсний барааны дундаж үнийн зэрэгцүүлэлт, 2014-2020 оны VI сарын 17

Хавсралт 4. Шатахуун, түлшний үнэ, ШТС-аар, 2020.VI.17

Хавсралт 5. Шатахууны үнийн зэрэгцүүлэлт, 2020 оны IV, V, VI сарын ажиглалтаар

Хавсралт 6. Шатахууны үнэ өөрчлөгдсөн өдөр, 2019-2020 он

Хавсралт 7. Түлшний дундаж үнэ, худалдаж буй байршлаар, 2020.VI.17

Хавсралт 1. Хүнсний барааны үнийн ажиглалт, хүнсний зах, худалдааны төвөөр, 2020.VI.17

№	Бүтээгдэхүүний нэр		хэмжих нэгж	Баянзүрх зах	Сансар Супер-маркет	Хүчит шонхор зах	Бөмбөгөр ХТ	Саруул зах	Барс ХТ	Таван эрдэнэ зах	Хархорин зах	Номин Супер-маркет	М-Март	Оргил Супер-маркет	Е Март	Дундаж үнэ
1	"Алтан тариа" гурил	дээд	кг	1400	1441	1400	1350		1300	1500	1400	1390	1470	1440	1448	1412
		1-р зэрэг	кг	1200	1192	1100	1100		1100	1200	1200	1060	1217	1190	1185	1157
2	"Алтан тариа" савласан гурил	дээдийн дээд	кг	2200	2220	2000	2100	2100	2200	2200	2000	2149		2200	2220	2143
		дээд	кг	1400	1460	1400	1350	1500	1350	1500	1400	1419	1490	1450	1480	1432
		1-р зэрэг	кг	1200	1230	1100	1100	1400	1100	1200	1200	1179	1240	1200	1220	1195
		2-р зэрэг	кг	900	920	900	950	1100	900	900	900		940	910	910	928
3	Сүү	Сүү ХК 1л	литр	2700	2750	2600	2700	2700	2600	2700	2700	2749	2750	2750	2780	2706
		Сүү ХК 0.5л	литр	1200	1210	1100	1200	1300	1200	1200	1200	1209	1210	1210	1250	1207
		Задгай	литр							1500	1500					1500
4	Тараг, Цэцгийтэй		литр	2600	2640	2400	2600	2600	2500	2600	2700		2640	2420	2480	2560
5	Талх	Атар	ширхэг	1300	1320	1250	1300	1300	1300	1300	1300	1199	1330	1200	1310	1283
		Зууван чех	ширхэг	1600	1600	1500	1450	1800	1600	1650	1500	1559	1610	1600	1580	1585
		Хар талх	300 гр	1100	1100	1100	1100	1100	1100	1100	1100	1149	1110	1190	1110	1113
6	Будаа	цагаан	кг	3400	4010	3400	3200		3600	3800	3400	3919	4050			3630
		шар	кг	2800		2500	2500		3000	3000	3000					2791
7	Цэцгийн тос, "Сүү" ХК		200 гр	4000		4000			4000			3279	3740	3740		3784
8	Ургамлын тос, "Янта"		1 литр	3200	3600	3200	3100		3500	3500	3200	3749	4090	3750	3750	3500
9	Ногоон цай, Стимо		90 гр	1500	1500	1500	1600		1500	1500	1500	1599	1550	1550	1450	1522
10	Элсэн чихэр		кг	2750		2500	2750		2600	3000	2500	2749	2740			2694
11	Хонины мах	ястай	кг	9500		9500	10500	14500	12000	12000	8700	9699	8500		10600	10417
		цул	кг	11000		10500	12000				9800					10796
12	Үхрийн мах	ястай	кг	12000		12000	13000	15500	13000	12800	10800	12599	13000		13300	12751
		цул	кг	14000		13500	16000	17500	15000	16000	13000	15699	14350		17600	15192
13	Адууны мах, ястай		кг	10500		8500	11000				8500					9558
14	Ямааны мах, ястай		кг			8300					8300					8300
15	Төмс, монгол		кг	1200	1100	1100	1000	1400	1200	1350	1000	889	1200	900	890	1090
16	Лууван, монгол		кг	2000	2500	2000	2000	3000	2200	2000	2000	1879	1800	2200	1450	2056
17	Байцай, монгол		кг	3500	1900	2800	2500	5000	3500	2500	2500	2499		2200	1790	2675
18	Хүрэн манжин, монгол		кг	3200		3000	3200	3500	3200	3000	3300					3196
19	Сонгино, хятад		кг	1600	1800	1800	1600	2000	1800	1600	1600		1600			1706
20	Алим, фүжи		кг	4500	4500	4000	4500		4000	4300	4000	4199	4200			4239
21	Өндөг, ОХУ		ширхэг	300	360	280	300	380	280	370	300	379	360	340	400	335

Хавсралт 2. Хүнсний барааны дундаж үнийн зэрэгцүүлэлт 2020 оны IV, V, VI сар

№	Бүтээгдэхүүний нэр	хэмжих нэгж	2020 IV.01	2020 IV.08	2020 IV.15	2020 IV.22	2020 IV.29	2020 V.06	2020 V.13	2020 V.20	2020 V.26	2020 VI.03	2020 VI.10	2020 VI.17	<u>20.VI.17</u> <u>20.VI.10</u>		
1	"Алтан тариа" гурил	дээд	кг	1427	1427	1427	1408	1416	1416	1403	1434	1416	1416	1412	1412	100.0	
		1-р зэрэг	кг	1181	1181	1181	1162	1162	1167	1157	1157	1157	1157	1157	1157	1157	100.0
2	"Алтан тариа" савласан гурил	дээдийн дээд	кг	2165	2156	2156	2139	2139	2147	2147	2147	2147	2147	2143	2143	100.0	
		дээд	кг	1510	1493	1493	1448	1457	1457	1427	1457	1440	1440	1432	1432	100.0	
		1-р зэрэг	кг	1228	1228	1228	1211	1204	1203	1194	1194	1194	1194	1194	1194	1195	100.1
		2-р зэрэг	кг	920	920	920	927	927	928	928	928	928	928	928	928	928	100.0
3	Сүү	Сүү ХК 1л	литр	2680	2713	2713	2721	2721	2714	2714	2714	2714	2705	2706	2706	100.0	
		Сүү ХК 0.5л	литр	1207	1207	1207	1207	1207	1207	1207	1207	1207	1218	1218	1207	1207	100.0
		Задгай	литр	1897	1897	1897	1897	1897	1897	1800	1800	1800	1800	1800	1600	1500	93.8
4	Тараг, Цөцгийтэй	литр	2455	2464	2464	2464	2464	2464	2455	2455	2455	2501	2504	2560	102.2		
5	Талх	Атар	ширхэг	1299	1299	1299	1301	1284	1284	1284	1284	1297	1297	1289	1283	99.5	
		Зууван чех	ширхэг	1557	1557	1557	1557	1557	1557	1557	1557	1557	1561	1574	1585	1585	100.0
		Хар талх	300 гр	1091	1091	1091	1087	1087	1087	1087	1087	1087	1095	1095	1113	1113	100.0
6	Будаа	цагаан	кг	3699	3699	3699	3618	3618	3642	3642	3642	3606	3606	3606	3630	100.7	
		шар	кг	2803	2836	2836	2836	2836	2836	2791	2791	2791	2791	2791	2791	2791	100.0
7	Цөцгийн тос, "Сүү" ХК	200 гр	4174	3876	3876	3845	3845	3845	3845	3845	3845	3784	3784	3784	100.0		
8	Ургамлын тос, "Янта"	1 литр	3471	3466	3466	3510	3510	3520	3510	3510	3520	3520	3520	3500	3500	100.0	
9	Ногоон цай, Сtimo	90 гр	1537	1537	1537	1539	1539	1539	1539	1539	1528	1528	1528	1522	1522	100.0	
10	Элсэн чихэр	кг	2747	2706	2706	2706	2706	2706	2706	2747	2747	2734	2734	2720	2694	99.0	
11	Хонины мах	ястай	кг	9694	9715	9748	10025	10002	10091	10122	10146	10141	10229	10393	10417	100.2	
		цул	кг	9143	9502	9775	10216	9889	10221	10293	10414	10500	10731	10837	10796	99.6	
12	Үхрийн мах	ястай	кг	11616	11784	11932	11793	11553	11847	11914	11825	12175	12380	12640	12751	100.9	
		цул	кг	13794	13663	13766	13766	13810	14523	14291	14283	14652	14907	15075	15192	100.8	
13	Адууны мах, ястай	кг	9109	8732	8858	9384	9290	9129	9721	9414	9695	9695	9835	9558	97.2		
14	Ямааны мах, ястай	кг	7730	7784	7784	8099	7389	7500	8099	8000	8649	8649	8649	8300	96.0		
15	Төмс, монгол	кг	955	947	956	956	948	972	972	972	981	989	1047	1090	104.1		
16	Лууван, монгол	кг	1847	1842	1842	1821	1803	1813	1813	1831	1937	1937	2034	2056	101.1		
17	Байцай, монгол	кг	1920	1920	2141	2206	2298	2418	2418	2418	2486	2486	2647	2675	101.1		
18	Хүрэн манжин, монгол	кг	1701	2011	2062	2095	2106	2256	2256	2386	2759	2998	3182	3196	100.4		
19	Сонгино, хятад	кг	1545	1606	1606	1595	1581	1596	1596	1585	1585	1654	1684	1706	101.3		
20	Алим, фүжи	кг	4123	4123	4123	4239	4239	4239	4239	4239	4239	4239	4239	4239	100.0		
21	Өндөг, ОХУ	ширхэг	343	343	343	343	343	342	340	340	340	340	335	335	100.0		

Хавсралт 3. Хүнсний барааны дундаж үнийн зэрэгцүүлэлт, 2014-2020 оны VI сарын 17

№	Бүтээгдэхүүний нэр		хэмжих нэгж	2014.VI	2015.VI	2016.VI	2017.VI	2018.VI	2019.VI	2020 VI.17	2020/2019	2020/2018	2020/2017	2020/2016	2020/2015	2020/2014
1	"Алтан тариа" гурил	дээд	кг	1185	1185	1275	1180	1310	1359	1412	103.9	107.8	119.7	110.7	119.2	119.2
		1-р зэрэг	кг	965	995	1065	970	1050	1056	1157	109.6	110.2	119.3	108.6	116.3	119.9
2	"Алтан тариа" савласан гурил	дээдийн дээд	кг	1635	1585	1600	1570	1640	1739	2143	123.2	130.7	136.5	133.9	135.2	131.1
		дээд	кг	1235	1220	1295	1220	1335	1373	1432	104.3	107.3	117.4	110.6	117.4	116.0
		1-р зэрэг	кг	985	1030	1095	1015	1080	1097	1195	108.9	110.6	117.7	109.1	116.0	121.3
		2-р зэрэг	кг	680	830	845	795	865	869	928	106.8	107.3	116.7	109.8	111.8	136.5
3	Сүү	Сүү ХК 1л	литр	2105	2085	2075	2225	2660	2629	2706	102.9	101.7	121.6	130.4	129.8	128.6
		Сүү ХК 0.5л	литр	1040	900	870	965	1115	1102	1207	109.5	108.3	125.1	138.7	134.1	116.1
		Задгай	литр	1500	1200	1335	1600	1920	1633	1500	91.9	78.1	93.8	112.4	125.0	100.0
4	Тараг, Цөцгийтэй		литр	2115	2170	2100	2280	2530	2452	2560	104.4	101.2	112.3	121.9	118.0	121.0
5	Талх	Атар	ширхэг	840	1080	1150	1170	1170	1274	1283	100.7	109.7	109.7	111.6	118.8	152.7
		Зууван чех	ширхэг	1030	1225	1255	1340	1330	1436	1585	110.4	119.2	118.3	126.3	129.4	153.9
		Хар талх	300 гр				925	925	957	1113	116.3	120.3	120.3			
6	Будаа	цагаан	кг						3509	3630	103.4					
		шар	кг	1575	1785	1695	1770	1895	2049	2791	136.2	147.3	157.7	164.7	156.4	177.2
7	Цөцгийн тос, "Сүү" ХК		200 гр	2550	3005	3255		5245	4247	3784	89.1	72.1		116.3	125.9	148.4
8	Ургамлын тос, "Янта"		1 литр				3405	3550	3510	3500	99.7	98.6	102.8			
9	Ногоон цай, Сtimo		90 гр				1505	1515	1521	1522	100.1	100.5	101.1			
10	Элсэн чихэр		кг						2745	2694	98.1					
11	Хонины мах	ястай	кг	8050	7670	7020	6640	7490	10484	10417	99.4	139.1	156.9	148.4	135.8	129.4
		цул	кг	8100	7830	7850	6930	7850	11489	10796	94.0	137.5	155.8	137.5	137.9	133.3
12	Үхрийн мах	ястай	кг	8965	8560	8240	7720	8920	11727	12751	108.7	142.9	165.2	154.7	149.0	142.2
		цул	кг	10800	10755	9775	9080	10790	14229	15192	106.8	140.8	167.3	155.4	141.3	140.7
13	Адууны мах, ястай		кг	6725	6225	5600	5750	6600	9071	9558	105.4	144.8	166.2	170.7	153.5	142.1
14	Ямааны мах, ястай		кг	6175	6200	5225	4965	5265	8800	8300	94.3	157.6	167.2	158.9	133.9	134.4
15	Төмс, монгол		кг	1015	1325	1145	660	1380	1060	1090	102.8	79.0	165.2	95.2	82.3	107.4
16	Лууван, монгол		кг	2055	1235	2970	825	2440	1660	2056	123.9	84.3	249.2	69.2	166.5	100.0
17	Байцай, монгол		кг	1410	1295	2235	1475	2120	2439	2675	109.7	126.2	181.4	119.7	206.6	189.7
18	Хүрэн манжин, монгол		кг				2350	4600	2485	3196	128.6	69.5	136.0			
19	Сонгино, хятад		кг	1325	1160	1340	1475	1350	1349	1706	126.5	126.4	115.7	127.3	147.1	128.8
20	Алим, фүжи		кг	3965	4245	4010	4200	4170	4183	4239	101.3	101.7	100.9	105.7	99.9	106.9
21	Өндөг, ОХУ		ширхэг	375	305	285	315	300	334	335	100.3	111.7	106.3	117.5	109.8	89.3

Хавсралт 4. Шатахуун, түлшний үнэ, ШТС-аар, 2020.VI.17

№	Төрөл	хэмжих нэгж	Жаст ойл	Петровис	Магнай трейд	Сод монгол	Шунхлай	Юнигаз	дундаж үнэ
1	Аи-95	литр		1800	1800	1800	1800		1800
2	Аи-80	литр	1260	1350					1305
3	Аи-92	литр	1320	1400	1400	1400	1400		1384
4	Дизель түлш	литр	1790	1890	1890	1890	1890		1870
5	Газ	литр						970	970

Хавсралт 5. Шатахууны үнийн зэрэгцүүлэлт 2020 оны IV, V, VI сарын ажиглалтаар

№	Төрөл	хэмжих нэгж	20.IV.01	20.IV.08	20.IV.15	20.IV.22	20.IV.29	20.V.06	20.V.13	20.V.20	20.V.26	20.VI.03	20.VI.10	20.VI.17	<u>20.VI.17</u> <u>20.VI.10</u>
1	Аи-95	литр	2183	2183	2000	2000	2000	2000	2000	2000	1800	1800	1800	1800	100.0
2	Аи-80	литр	1648	1648	1425	1410	1410	1405	1405	1405	1330	1330	1330	1305	98.1
3	Аи-92	литр	1771	1771	1488	1488	1488	1478	1478	1478	1390	1390	1390	1384	99.6
4	Дизель түлш	литр	2429	2429	2120	2120	2120	2120	2120	2120	1962	1962	1890	1870	98.9
5	Газ	литр	1300	1300	1020	1020	1020	1020	1020	1020	970	970	970	970	100.0

Хавсралт 6. Шатахууны үнэ өөрчлөгдсөн өдөр, 2019-2020 он

№	Төрөл	хэмжих нэгж	2019 XII.25	2020 I.08	2020 I.15	2020 II.12	2020 III.12	2020 III.18	2020 III.25	2020 IV.15	2020 IV.22	2020 V.06	2020 V.26	2020 VI.10	2020 VI.17
1	Аи-95	литр	2240	2238	2240	2240	2240	2198	2183	2000	2000	2000	1800	1800	1800
2	Аи-80	литр	1700	1700	1700	1700	1673	1648	1648	1425	1410	1405	1330	1330	1305
3	Аи-92	литр	1818	1816	1818	1818	1818	1771	1771	1488	1488	1478	1390	1390	1384
4	Дизель түлш	литр	2413	2413	2413	2433	2433	2429	2429	2120	2120	2120	1962	1890	1870
5	Газ	литр	1300	1300	1300	1300	1300	1300	1300	1020	1020	1020	970	970	970

Хавсралт 7. Түлшний дундаж үнэ, худалдаж буй байршлаар, 2020.VI.17

№	Төрөл		хэмжих нэгж		Чингэлтэй	Сүхбаатар	Баянгол	Баянзүрх	Сонгино хайрхан	Дундаж үнэ
1	Түлшний мод	хар мод	6-7 кг	1 шүүдай	3500	3500		3500	3500	3500
		нарс	6-7 кг	1 шүүдай	3000	3000		3500	3000	3125
2	Сайжруулсан түлш		25 кг	1 шүүдай	3750	3750		3750	3750	3750
3	Сайжруулсан түлш		1 тонн					150000		150000

Нийслэлийн Статистикийн Газар

www.ubstat.mn