

ТАНИЛЦУУЛГА

Хүнсний барааны үнийн 2020 оны V сарын 20-ний өдрийн ажиглалт

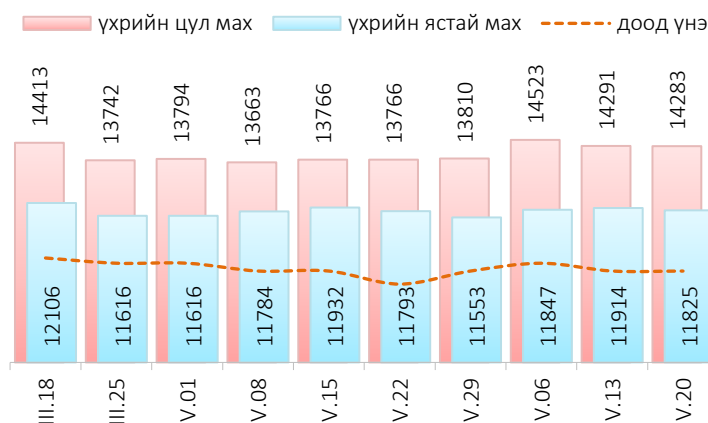
Нийслэлийн төвийн 6 дүүрэгт байрладаг 12 хүнсний зах, худалдааны төвд хийсэн 32 нэр төрлийн хүнсний бараа бүтээгдэхүүний үнийн 2020 оны 05 дугаар сарын III долоо хоногийн ажиглалтаар өмнөх долоо хоногтой харьцуулахад 20 нэрийн барааны үнэ (62.4%) **тогтвортой**, 6 нэрийн барааны үнэ (18.8%) **буурсан**, 6 нэрийн барааны үнэ (18.8%) **өссөн** байна. Үүнд:

≈ Үнэ тогтвортой	↓ Үнэ буурсан	↑ Үнэ өссөн
<ul style="list-style-type: none"> "Алтан Тариа" задгай гурил I "Алтан Тариа" савласан гурил дээдийн дээд "Алтан Тариа" савласан гурил I "Алтан Тариа" савласан гурил II "Сүү" ХК савласан 1 л сүү "Сүү" ХК савласан 0.5 л сүү Сүү, задгай "Сүү" ХК тараг, Цөцгийтэй Талх, "Атар" Талх, "Зууван чех" Талх, "хөх тарианы хар" Цагаан будаа, "Заантай" Шар будаа Цөцгийн тос, Сүү ХК Ургамлын тос, "Янта" Элсэн чихэр, "Заантай" Төмс, монгол Байцаа, монгол Алим, фүжи Өндөг, ОХУ 	<ul style="list-style-type: none"> Ногоон цай, "Стимо" Үхрийн мах, ястай Үхрийн мах, цул Адууны мах, ястай Ямааны мах, ястай Сонгино, хятад 	<ul style="list-style-type: none"> "Алтан Тариа" задгай гурил дээд "Алтан Тариа" савласан гурил дээд Хонины мах, ястай Хонины мах, цул Лууван, монгол Хүрэн манжин, монгол

Махны дундаж үнэ

2020 оны 05 дугаар сарын III долоо хоногт хонины ястай мах нэг килограмм нь дунджаар 10146 төгрөг, үхрийн ястай мах нэг килограмм нь дунджаар 11825 төгрөгийн үнэтэй байна. Үхрийн ястай махны үнэ өмнөх долоо хоногтой харьцуулахад 89 төгрөгөөр (0.7%), үхрийн цул махны үнэ 8 төгрөгөөр (0.1%) тус тус буурсан байна. Энэ долоо хоногийн ажиглалтаар үхрийн ястай мах "Хархорин" хүнсний захад хамгийн хямд буюу 9500 төгрөг, Харин "Меркури" хүнсний захад хамгийн өндөр үнэтэй буюу 14000 төгрөг байна.

Зураг 1. Үхрийн нэг килограмм махны дундаж үнэ, төгрөг



Хүснэгт 1. Нэг килограмм махны жижиглэн худалдах дундаж үнэ, төгрөг

Үхрийн ястай мах

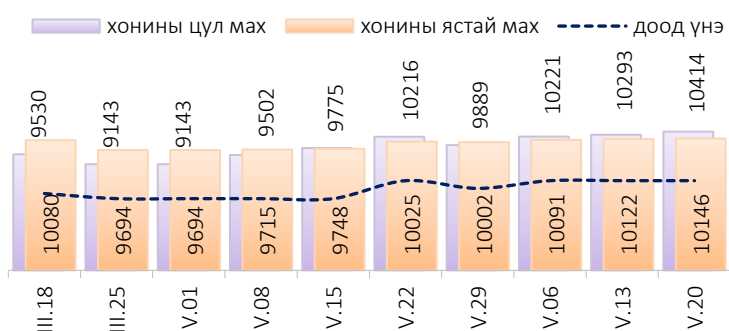
	I	II	III	IV	V	VI	VII	VIII	IX	X	XI	XII
2014	7 980	7 775	8 425	8 370	8 685	8 730	7 955	7 590	7 635	7 550	7 495	7 465
2015	7 415	7 565	7 810	8 080	8 145	8 445	7 985	7 230	7 005	5 975	5 620	5 520
2016	6 165	6 875	7 105	8 170	8 495	7 930	6 950	6 865	6 120	5 235	5 495	5 580
2017	6 775	7 405	7 785	7 985	8 230	7 905	7 725	7 375	7 250	6 945	6 710	6 505
2018	6 615	7 110	7 740	8 365	8 465	8 735	9 085	8 225	7 780	7 845	8 005	8 305
2019	8 875	8 925	9 390	9 635	10 960	11 700	12 280	11 540	11 375	10 950	10 090	9 755
2020	10 535	11 415	11 665	11 735	11 825*							

Хонины ястай мах

	I	II	III	IV	V	VI	VII	VIII	IX	X	XI	XII
2014	6 855	6 675	7 040	7 630	7 800	7 685	7 030	6 585	6 395	5 965	5 835	5 940
2015	5 860	6 140	6 735	7 460	7 555	7 455	6 830	6 050	5 540	4 510	4 200	3 930
2016	4 625	5 495	5 970	6 935	6 945	6 525	5 780	5 605	4 940	4 250	3 945	4 390
2017	5 650	6 030	6 675	7 080	7 235	6 700	6 575	6 395	6 210	5 760	5 380	5 140
2018	5 240	5 945	6 560	7 290	7 490	7 515	7 535	6 980	6 415	6 440	6 690	6 695
2019	7 170	7 340	7 945	8 710	9 820	10 430	10 045	9 700	9 640	9 095	7 710	7 635
2020	8 705	9 600	9 765	9 835	10 146*							

* 3-р долоо хоногийн ажиглалтаар

Зураг 2. Хонины нэг килограмм махны дундаж үнэ, төгрөг



Өмнөх долоо хоногтой харьцуулахад хонины ястай махны үнэ 24 төгрөгөөр (0.2%), хонины цул махны үнэ 121 төгрөгөөр (1.2%) тус тус өссөн байв. Энэ долоо хоногийн ажиглалтаар хонины ястай мах “Хархорин” хүнсний захад хамгийн хямд буюу 8500 төгрөгөөр, харин “Меркури” хүнсний захад хамгийн өндөр үнэтэй буюу 12800 төгрөгөөр худалдаалж байна.

Гурилын үнэ

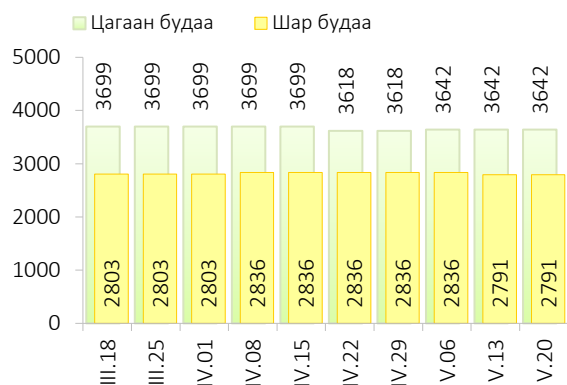
2020 оны 05 дугаар сарын III долоо хоногт нийслэлийн хүнсний томоохон зах, дэлгүүрт “Алтан тариа” савласан нэг кг гурилын үнэ дээд зэрэг нь 1350-1600 төгрөг, 1-р зэргийнх 1100-1400 төгрөг, 2-р зэргийнх 900-1100 төгрөг байна.

Худалдан авагч олон байдаг “Хүчит шонхор”, “Таван эрдэнэ”,

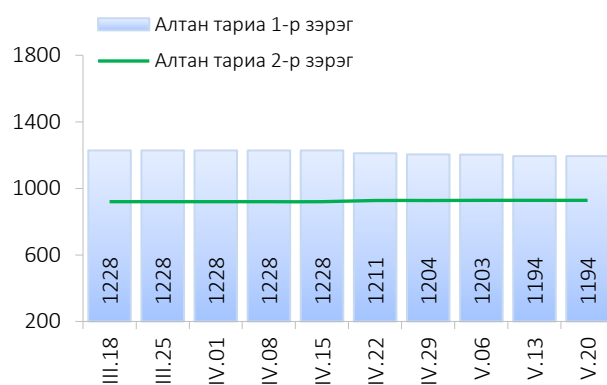
“Бөмбөгөр”, “Баянзүрх”, “Хархорин” хүнсний захуудад задгайгаар буюу шуудайгаар худалдаж буй нэг кг дээд зэргийн “Алтан тариа” гурилын үнэ 1350-1500 төгрөгийн үнэ ханштай байна. Харин “Барс”, “Бөмбөгөр” хүнсний захуудад дээд зэргийн “Алтан тариа” гурил 1350 төгрөг, 1-р зэргийн гурил 1100 төгрөгөөр тус тус зарагдаж байна.



Зураг 3. Нэг килограмм будааны үнэ, төгрөг



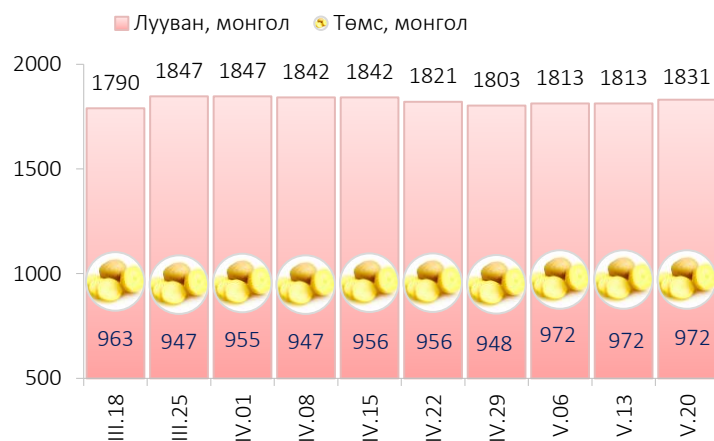
Зураг 4. Нэг килограмм савласан гурилын үнэ, төгрөг



“Атар” талх хүнсний зах, дэлгүүрт 1199-1400 төгрөгийн үнэтэй байна. “Номин” супермаркет “Атар” талхыг хамгийн хямд буюу 1199 төгрөгөөр, харин “Меркури” хүнсний захад хамгийн өндөр үнээр буюу 1400 төгрөгөөр худалдаалж байна.

Хүнсний ногооны үнэ

Зураг 5. Нэг килограмм хүнсний ногооны дундаж үнэ, төгрөг



2020 оны 05 дугаар сарын III долоо хоногт өмнөх долоо хоногтой харьцуулахад монгол лууван 1.0 хувиар өсч 1831 төгрөгөөр, монгол хүрэн манжин 5.8 хувиар өсч 2386 төгрөгөөр, хятад сонгино 0.7 хувиар буурч 1585 төгрөгөөр, харин бусад хүнсний ногооны үнэ тогтвортой худалдаалагдаж байна.

Хэрэглээний үнийн ажиглалтын хавсралт хүснэгт:

Хавсралт 1. Хүнсний барааны үнийн ажиглалт, хүнсний зах, худалдааны төвөөр, 2020.V.20

Хавсралт 2. Хүнсний барааны дундаж үнийн зэрэгцүүлэлт, 2020 оны III, IV, V сар

Хавсралт 3. Хүнсний барааны дундаж үнийн зэрэгцүүлэлт, 2014-2020 оны V сарын 20

Хавсралт 4. Шатахуун, түлшний үнэ, ШТС-аар, 2020.V.20

Хавсралт 5. Шатахууны үнийн зэрэгцүүлэлт, 2020 оны III, IV, V сарын ажиглалтаар

Хавсралт 6. Шатахууны үнэ өөрчлөгдсөн өдөр, 2019-2020 он

Хавсралт 7. Түлшний дундаж үнэ, худалдаж буй байршлаар, 2020.V.20

Хавсралт 1. Хүнсний барааны үнийн ажиглалт, хүнсний зах, худалдааны төвөөр, 2020.V.20

№	Бүтээгдэхүүний нэр		хэмжих нэгж	Баянзүрх зах	Сансар Супер-маркет	Хүчит шонхор зах	Бөмбөгөр ХТ	Меркури зах	Барс ХТ	Таван эрдэнэ зах	Хархорин зах	Номин Супер-маркет	М-Март	Оргил Супер-маркет	Е Март	Дундаж үнэ
1	"Алтан тариа" гурил	дээд	кг	1500	1441	1500	1350		1350	1500	1400	1390	1470	1440	1448	1434
		1-р зэрэг	кг	1200	1193	1100	1100		1100	1200	1200	1060	1217	1190	1185	1157
2	"Алтан тариа" савласан гурил	дээдийн дээд	кг	2200	2220	2000	2100		2200	2200	2000	2149		2200	2220	2147
		дээд	кг	1500	1460	1500	1350	1600	1350	1500	1400	1419	1490	1450	1480	1457
		1-р зэрэг	кг	1200	1220	1100	1100	1400	1100	1200	1200	1179	1240	1200	1220	1194
		2-р зэрэг	кг	900	920	900	950	1100	900	900	900		940	910	910	928
3	Сүү	Сүү ХК 1л	литр	2700	2750	2600	2700	2900	2600	2700	2700	2749	2750	2640	2790	2714
		Сүү ХК 0.5л	литр	1200	1210	1100	1200	1300	1200	1200	1200	1209	1210	1210	1250	1207
		Задгай	литр							1800	1800					1800
4	Тараг, Цөцгийтэй		литр	2400	2420	2300	2400	2800	2300	2600	2500		2420	2420	2480	2455
5	Талх	Атар	ширхэг	1320	1320	1250	1300	1400	1300	1300	1200	1199	1330	1200	1310	1284
		Зууван чех	ширхэг	1600	1450	1500	1500	1600	1600	1650	1450	1559	1610	1600	1580	1557
		Хар талх	300 гр	1100	1100	1100	1100	1000	1000	1100	1000	1149	1110	1190	1110	1087
6	Будаа	цагаан	кг	3400	4010	3200	3500		3600	3800	3400	3919	4050			3642
		шар	кг	2800		2500	2500		3000	3000	3000					2791
7	Цөцгийн тос, "Сүү" ХК		200 гр	4000		4400			4000			3279	3740	3740		3845
8	Ургамлын тос, "Янта"		1 литр	3200	3600	3200	3200		3500	3500	3200	3749	4090	3750	3750	3510
9	Ногоон цай, Сtimo		90 гр	1500	1550	1500	1600		1500	1500	1500	1599	1550	1530	1480	1528
10	Элсэн чихэр		кг	2750		2700	2750		2600	3000	2700	2749	2740			2747
11	Хонины мах	ястай	кг	9500		9800	10500	12800	11000	11000	8500	9699	8500		10900	10146
		цул	кг	10800		11000	11000				9000					10414
12	Үхрийн мах	ястай	кг	11000		11000	12000	14000	12000	12800	9500	12599	13000		11000	11825
		цул	кг	13000		12000	14000	16500	14500	15500	11000	15699	14350		17600	14283
13	Адууны мах, ястай		кг	10500		8000	11000				8500					9414
14	Ямааны мах, ястай		кг			8000					8000					8000
15	Төмс, монгол		кг	1000	1100	800	900	1000	1000	1300	800	889	1200	900	900	972
16	Лууван, монгол		кг	2000	2000	1800	1800	2000	2000	2000	2000	1249	1800	2200	1380	1831
17	Байцай, монгол		кг	3500	1900	2500	2500	2500	3500	2500	2500	1879		2200	1760	2418
18	Хүрэн манжин, монгол		кг	2500		2500	2500	2800	2800	2200	2800	1392				2386
19	Сонгино, хятад		кг	1600	1800	1500	1500	1500	1800	1600	1500		1500			1585
20	Алим, фүжи		кг	4500	4500	4000	4500		4000	4300	4000	4199	4200			4239
21	Өндөг, ОХУ		ширхэг	300	360	280	300	380	280	370	340	379	377	340	400	340

Хавсралт 2. Хүнсний барааны дундаж үнийн зэрэгцүүлэлт 2020 оны III, IV, V сар

№	Бүтээгдэхүүний нэр		хэмжих нэгж	2020 III.04	2020 III.12	2020 III.18	2020 III.25	2020 IV.01	2020 IV.08	2020 IV.15	2020 IV.22	2020 IV.29	2020 V.06	2020 V.13	2020 V.20	20.V.20 20.V.13
1	"Алтан тариа" гурил	дээд	кг	1427	1427	1427	1427	1427	1427	1427	1408	1416	1416	1403	1434	102.2
		1-р зэрэг	кг	1181	1181	1181	1181	1181	1181	1181	1162	1162	1167	1157	1157	100.0
2	"Алтан тариа" савласан гурил	дээдийн дээд	кг	2147	2130	2165	2165	2165	2156	2156	2139	2139	2147	2147	2147	100.0
		дээд	кг	1527	1514	1510	1510	1510	1493	1493	1448	1457	1457	1427	1457	102.1
		1-р зэрэг	кг	1228	1228	1228	1228	1228	1228	1228	1211	1204	1203	1194	1194	100.0
		2-р зэрэг	кг	915	915	920	920	920	920	920	927	927	928	928	928	100.0
3	Сүү	Сүү ХК 1л	литр	2680	2680	2680	2680	2680	2713	2713	2721	2721	2714	2714	2714	100.0
		Сүү ХК 0.5л	литр	1207	1207	1207	1207	1207	1207	1207	1207	1207	1207	1207	1207	100.0
		Задгай	литр	1732	1732	1897	1897	1897	1897	1897	1897	1897	1897	1800	1800	100.0
4	Тараг, Цөцгийтэй		литр	2455	2455	2455	2455	2455	2464	2464	2464	2464	2464	2455	2455	100.0
5	Талх	Атар	ширхэг	1291	1291	1299	1299	1299	1299	1299	1301	1284	1284	1284	1284	100.0
		Зууван чех	ширхэг	1549	1549	1557	1557	1557	1557	1557	1557	1557	1557	1557	1557	100.0
		Хар талх	300 гр	1091	1091	1091	1091	1091	1091	1091	1087	1087	1087	1087	1087	100.0
6	Будаа	цагаан	кг	3722	3722	3699	3699	3699	3699	3699	3618	3618	3642	3642	3642	100.0
		шар	кг	2803	2803	2803	2803	2803	2836	2836	2836	2836	2836	2791	2791	100.0
7	Цөцгийн тос, "Сүү" ХК		200 гр	4174	4174	4174	4174	4174	3876	3876	3845	3845	3845	3845	3845	100.0
8	Ургамлын тос, "Янта"		1 литр	3441	3451	3451	3461	3471	3466	3466	3510	3510	3520	3510	3510	100.0
9	Ногоон цай, Сtimo		90 гр	1537	1537	1537	1537	1537	1537	1537	1539	1539	1539	1539	1528	99.3
10	Элсэн чихэр		кг	2727	2727	2747	2747	2747	2706	2706	2706	2706	2706	2747	2747	100.0
11	Хонины мах	ястай	кг	9632	9653	10080	9694	9694	9715	9748	10025	10002	10091	10122	10146	100.2
		цул	кг	9685	9606	9530	9143	9143	9502	9775	10216	9889	10221	10293	10414	101.2
12	Үхрийн мах	ястай	кг	11385	11546	12106	11616	11616	11784	11932	11793	11553	11847	11914	11825	99.3
		цул	кг	13359	13523	14413	13742	13794	13663	13766	13766	13810	14523	14291	14283	99.9
13	Адууны мах, ястай		кг	9109	9233	9366	9233	9109	8732	8858	9384	9290	9129	9721	9414	96.8
14	Ямааны мах, ястай		кг	7823	7984	7984	7823	7730	7784	7784	8099	7389	7500	8099	8000	98.8
15	Төмс, монгол		кг	882	921	963	947	955	947	956	956	948	972	972	972	100.0
16	Лууван, монгол		кг	1635	1731	1790	1847	1847	1842	1842	1821	1803	1813	1813	1831	101.0
17	Байцай, монгол		кг	1783	1836	1910	1920	1920	1920	2141	2206	2298	2418	2418	2418	100.0
18	Хүрэн манжин, монгол		кг	1617	1617	1617	1665	1701	2011	2062	2095	2106	2256	2256	2386	105.8
19	Сонгино, хятад		кг	1485	1485	1485	1485	1545	1606	1606	1595	1581	1596	1596	1585	99.3
20	Алим, фүжи		кг	4123	4123	4123	4123	4123	4123	4123	4239	4239	4239	4239	4239	100.0
21	Өндөг, ОХУ		ширхэг	341	341	343	343	343	343	343	343	343	342	340	340	100.0

Хавсралт 3. Хүнсний барааны дундаж үнийн зэрэгцүүлэлт, 2014-2020 оны V сарын 20

№	Бүтээгдэхүүний нэр		хэмжих нэгж	2014.V	2015.V	2016.V	2017.V	2018.V	2019.V	2020 V.20	2020/2019	2020/2018	2020/2017	2020/2016	2020/2015	2020/2014
1	"Алтан тариа" гурил	дээд	кг	1160	1185	1275	1180	1310	1359	1434	105.5	109.5	121.5	112.5	121.0	123.6
		1-р зэрэг	кг	890	995	1065	970	1065	1056	1157	109.6	108.6	119.3	108.6	116.3	130.0
2	"Алтан тариа" савласан гурил	дээдийн дээд	кг	1655	1585	1590	1570	1640	1739	2147	123.5	130.9	136.8	135.0	135.5	129.7
		дээд	кг	1195	1220	1300	1220	1345	1373	1457	106.1	108.3	119.4	112.1	119.4	121.9
		1-р зэрэг	кг	890	1030	1090	1015	1100	1097	1194	108.8	108.5	117.6	109.5	115.9	134.2
		2-р зэрэг	кг	650	830	845	795	870	869	928	106.8	106.7	116.7	109.8	111.8	142.8
3	Сүү	Сүү ХК 1л	литр	2170	2085	2075	2315	2700	2634	2714	103.0	100.5	117.2	130.8	130.2	125.1
		Сүү ХК 0.5л	литр	1085	900	915	1015	1120	1107	1207	109.0	107.8	118.9	131.9	134.1	111.2
		Задгай	литр	1525	1200	1300	1765	1960	1766	1800	101.9	91.8	102.0	138.5	150.0	118.0
4	Тараг, Цөцгийтэй		литр	2115	2180	2110	2170	2595	2479	2455	99.0	94.6	113.1	116.4	112.6	116.1
5	Талх	Атар	ширхэг	835	1080	1150	1180	1170	1274	1284	100.8	109.7	108.8	111.7	118.9	153.8
		Зууван чех	ширхэг	910	1225	1255	1340	1330	1436	1557	108.4	117.1	116.2	124.1	127.1	171.1
		Хар талх	300 гр				925	925	957	1087	113.6	117.5	117.5			
6	Будаа	цагаан	кг						3509	3642	103.8					
		шар	кг	1560	1785	1695	1770	1740	1931	2791	144.5	160.4	157.7	164.7	156.4	178.9
7	Цөцгийн тос, "Сүү" ХК		200 гр	2295	3005	3255		5245	4247	3845	90.5	73.3		118.1	128.0	167.5
8	Ургамлын тос, "Янта"		1 литр				3405	3590	3510	3510	100.0	97.8	103.1			
9	Ногоон цай, Сtimo		90 гр				1505	1515	1521	1528	100.5	100.9	101.5			
10	Элсэн чихэр		кг						2745	2747	100.1					
11	Хонины мах	ястай	кг	8115	7960	7090	7200	7520	10522	10146	96.4	134.9	140.9	143.1	127.5	125.0
		цул	кг	8150	7970	7845	7165	7640	11657	10414	89.3	136.3	145.3	132.7	130.7	127.8
12	Үхрийн мах	ястай	кг	8965	8560	8590	8090	8490	11850	11825	99.8	139.3	146.2	137.7	138.1	131.9
		цул	кг	10925	10645	10010	9340	10210	14283	14283	100.0	139.9	152.9	142.7	134.2	130.7
13	Адууны мах, ястай		кг	6725	6225	5775	6250	6075	9188	9414	102.5	155.0	150.6	163.0	151.2	140.0
14	Ямааны мах, ястай		кг	5875	6375	5350	5235	5065	8800	8000	90.9	157.9	152.8	149.5	125.5	136.2
15	Төмс, монгол		кг	975	1365	1090	660	1320	1049	972	92.7	73.6	147.3	89.2	71.2	99.7
16	Лууван, монгол		кг	1500	1480	2025	815	1830	1562	1831	117.2	100.1	224.7	90.4	123.7	122.1
17	Байцай, монгол		кг	1370	1315	2255	1695	1810	1964	2418	123.1	133.6	142.7	107.2	183.9	176.5
18	Хүрэн манжин, монгол		кг				2660	2745	1879	2386	127.0	86.9	89.7			
19	Сонгино, хятад		кг	1325	1190	1310	1475	1395	1349	1585	117.5	113.6	107.5	121.0	133.2	119.6
20	Алим, фүжи		кг	3745	4245	4010	4200	4170	4183	4239	101.3	101.7	100.9	105.7	99.9	113.2
21	Өндөг, ОХУ		ширхэг	395	305	285	315	325	334	340	101.8	104.6	107.9	119.3	111.5	86.1

Хавсралт 4. Шатахуун, түлшний үнэ, ШТС-аар, 2020.V.20

№	Төрөл	хэмжих нэгж	Жаст ойл	Петровис	Магнай трейд	Сод монгол	Шунхлай	Юнигаз	дундаж үнэ
1	Аи-95	литр		2000	2000	2000	2000		2000
2	Аи-80	литр	1360	1450					1405
3	Аи-92	литр	1430	1490	1490	1490	1490		1478
4	Дизель түлш	литр	2000	2150	2150	2150	2150		2120
5	Газ	литр						1020	1020

Хавсралт 5. Шатахууны үнийн зэрэгцүүлэлт 2020 оны III, IV, V сарын ажиглалтаар

№	Төрөл	хэмжих нэгж	20.III.04	20.III.12	20.III.18	20.III.25	20.IV.01	20.IV.08	20.IV.15	20.IV.22	20.IV.29	20.V.06	20.V.13	20.V.20	<u>20.V.20</u> <u>20.V.13</u>
1	Аи-95	литр	2240	2240	2198	2183	2183	2183	2000	2000	2000	2000	2000	2000	100.0
2	Аи-80	литр	1700	1673	1648	1648	1648	1648	1425	1410	1410	1405	1405	1405	100.0
3	Аи-92	литр	1818	1818	1771	1771	1771	1771	1488	1488	1488	1478	1478	1478	100.0
4	Дизель түлш	литр	2433	2433	2429	2429	2429	2429	2120	2120	2120	2120	2120	2120	100.0
5	Газ	литр	1300	1300	1300	1300	1300	1300	1020	1020	1020	1020	1020	1020	100.0

Хавсралт 6. Шатахууны үнэ өөрчлөгдсөн өдөр, 2019-2020 он

№	Төрөл	хэмжих нэгж	2019 XII.04	2019 XII.11	2019 XII.18	2019 XII.25	2020 I.08	2020 I.15	2020 II.12	2020 III.12	2020 III.18	2020 III.25	2020 IV.15	2020 IV.22	2020 V.06
1	Аи-95	литр	2240	2240	2240	2240	2238	2240	2240	2240	2198	2183	2000	2000	2000
2	Аи-80	литр	1700	1700	1700	1700	1700	1700	1700	1673	1648	1648	1425	1410	1405
3	Аи-92	литр	1819	1818	1819	1818	1816	1818	1818	1818	1771	1771	1488	1488	1478
4	Дизель түлш	литр	2388	2414	2413	2413	2413	2413	2433	2433	2429	2429	2120	2120	2120
5	Газ	литр	1300	1300	1300	1300	1300	1300	1300	1300	1300	1300	1020	1020	1020

Хавсралт 7. Түлшний дундаж үнэ, худалдаж буй байршлаар, 2020.V.20

№	Төрөл	хэмжих нэгж		Чингэлтэй	Сүхбаатар	Баянгол	Баянзүрх	Сонгино хайрхан	Дундаж үнэ
1	Түлшний мод	хар мод	6-7 кг	1 шуудай	4000	4000	4000	3500	3875
		нарс	6-7 кг	1 шуудай	3500	3500	3500	3500	3500
2	Сайжруулсан түлш	25 кг	1 шуудай	3750	3750		3750	3750	3750
3	Сайжруулсан түлш	1 тонн					150000		150000

Нийслэлийн Статистикийн Газар

www.ubstat.mn