

ТАНИЛЦУУЛГА

Хүнсний барааны үнийн 2020 оны
V сарын 06-ний өдрийн ажиглалт

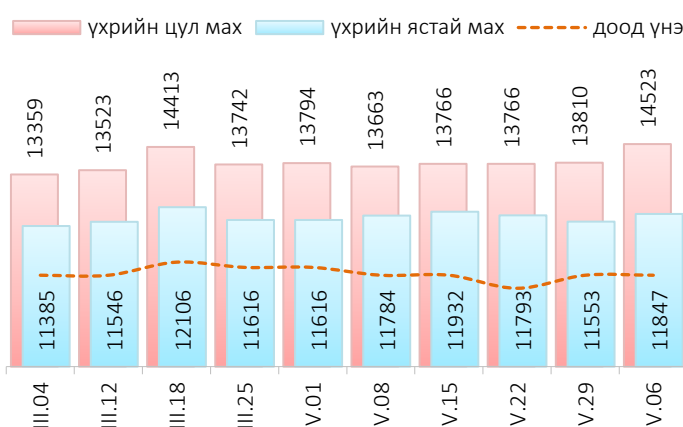
Нийслэлийн төвийн 6 дүүрэгт байрладаг 12 хүнсний зах, худалдааны төвд хийсэн 32 нэр төрлийн хүнсний бараа бүтээгдэхүүний үнийн 2020 оны 05 дугаар сарын I долоо хоногийн ажиглалтаар өмнөх долоо хоногтой харьцуулахад 13 нэрийн барааны үнэ (40.6%) **тогтвортой**, 4 нэрийн барааны үнэ (12.5%) **буурсан**, 15 нэрийн барааны үнэ (46.9%) **өссөн** байна. Үүнд:

≈ Үнэ тогтвортой	⇩ Үнэ буурсан	⇧ Үнэ өссөн
<ul style="list-style-type: none"> "Алтан Тариа" задгай гурил дээд "Алтан Тариа" савласан гурил дээд "Сүү" ХК савласан 0.5 л сүү Сүү, задгай "Сүү" ХК тараг, Цөцгийтэй Талх, "Атар" Талх, "Зууван чех" Талх, "хөх тарианы хар" Шар будаа Цөцгийн тос, Сүү ХК Ногоон цай, "Сtimo" Элсэн чихэр, "Заантай" Алим, фүжи 	<ul style="list-style-type: none"> "Алтан Тариа" савласан гурил I "Сүү" ХК савласан 1 л сүү Адууны мах, ястай Өндөг, ОХУ 	<ul style="list-style-type: none"> "Алтан Тариа" задгай гурил I "Алтан Тариа" савласан гурил дээдийн дээд "Алтан Тариа" савласан гурил II Цагаан будаа, "Заантай" Ургамлын тос, "Янта" Хонины мах, ястай Хонины мах, цул Үхрийн мах, цул Үхрийн мах, ястай Ямааны мах, ястай Төмс, монгол Лууван, монгол Байцаа, монгол Хүрэн манжин, монгол Сонгино, хятад

Махны дундаж үнэ

2020 оны 05 дугаар сарын I долоо хоногт хонины ястай мах нэг килограмм нь дунджаар 10091 төгрөг, үхрийн ястай мах нэг килограмм нь дунджаар 11847 төгрөгийн үнэтэй байна. Үхрийн ястай махны үнэ өмнөх долоо хоногтой харьцуулахад 294 төгрөгөөр (2.5%), үхрийн цул махны үнэ 713 төгрөгөөр (5.2%) тус тус өссөн байна. Энэ долоо хоногийн ажиглалтаар үхрийн ястай мах "Хархорин" хүнсний захад хамгийн хямд буюу 9800 төгрөг, Харин "Меркури" хүнсний захад хамгийн өндөр үнэтэй буюу 14000 төгрөг байна.

Зураг 1. Үхрийн нэг килограмм махны дундаж үнэ, төгрөг



Хүснэгт 1. Нэг килограмм махны жижиглэн худалдах дундаж үнэ, төгрөг

Үхрийн ястай мах

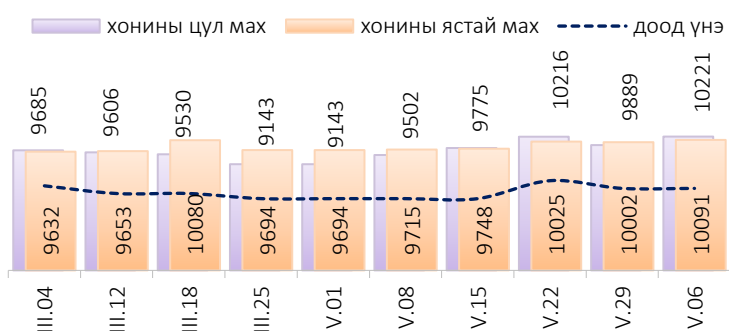
	I	II	III	IV	V	VI	VII	VIII	IX	X	XI	XII
2014	7 980	7 775	8 425	8 370	8 685	8 730	7 955	7 590	7 635	7 550	7 495	7 465
2015	7 415	7 565	7 810	8 080	8 145	8 445	7 985	7 230	7 005	5 975	5 620	5 520
2016	6 165	6 875	7 105	8 170	8 495	7 930	6 950	6 865	6 120	5 235	5 495	5 580
2017	6 775	7 405	7 785	7 985	8 230	7 905	7 725	7 375	7 250	6 945	6 710	6 505
2018	6 615	7 110	7 740	8 365	8 465	8 735	9 085	8 225	7 780	7 845	8 005	8 305
2019	8 875	8 925	9 390	9 635	10 960	11 700	12 280	11 540	11 375	10 950	10 090	9 755
2020	10 535	11 415	11 665	11 735	11 847*							

Хонины ястай мах

	I	II	III	IV	V	VI	VII	VIII	IX	X	XI	XII
2014	6 855	6 675	7 040	7 630	7 800	7 685	7 030	6 585	6 395	5 965	5 835	5 940
2015	5 860	6 140	6 735	7 460	7 555	7 455	6 830	6 050	5 540	4 510	4 200	3 930
2016	4 625	5 495	5 970	6 935	6 945	6 525	5 780	5 605	4 940	4 250	3 945	4 390
2017	5 650	6 030	6 675	7 080	7 235	6 700	6 575	6 395	6 210	5 760	5 380	5 140
2018	5 240	5 945	6 560	7 290	7 490	7 515	7 535	6 980	6 415	6 440	6 690	6 695
2019	7 170	7 340	7 945	8 710	9 820	10 430	10 045	9 700	9 640	9 095	7 710	7 635
2020	8 705	9 600	9 765	9 835	10 091*							

* 1-р долоо хоногийн ажиглалтаар

Зураг 2. Хонины нэг килограмм махны дундаж үнэ, төгрөг



Өмнөх долоо хоногтой харьцуулахад хонины ястай махны үнэ 89 төгрөгөөр (0.9%), хонины цул махны үнэ 332 төгрөгөөр (3.4%) тус тус өссөн байв. Энэ долоо хоногийн ажиглалтаар хонины ястай мах “Хархорин” хүнсний захад хамгийн хямд буюу 8500 төгрөгөөр, харин “Меркури” хүнсний захад хамгийн өндөр үнэтэй буюу 12500 төгрөгөөр худалдаалж байна.

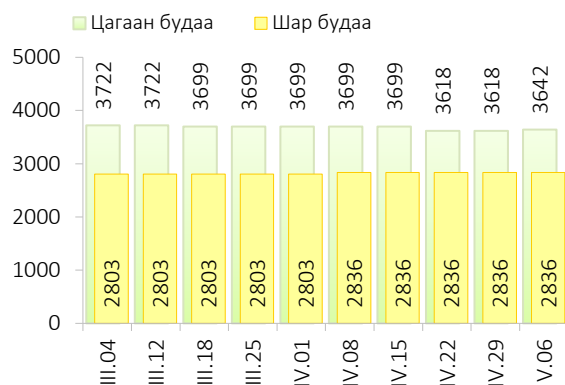
Гурилын үнэ

2020 оны 05 дугаар сарын I долоо хоногт нийслэлийн хүнсний томоохон зах, дэлгүүрт “Алтан тариа” савласан нэг кг гурилын үнэ дээд зэрэг нь 1350-1600 төгрөг, 1-р зэргийнх 1100-1400 төгрөг, 2-р зэргийнх 900-1100 төгрөг байна.

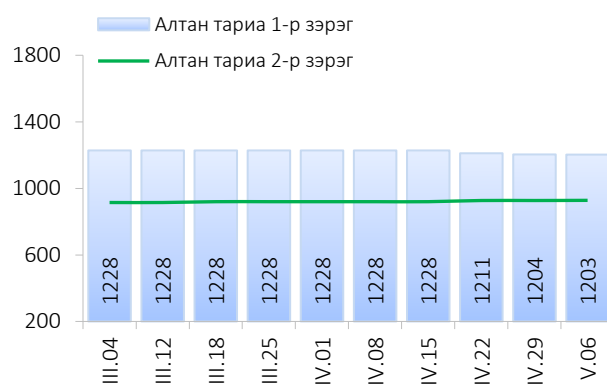
Худалдан авагч олон байдаг “Хүчит шонхор”, “Таван эрдэнэ”, “Бөмбөгөр”, “Баянзүрх”, “Хархорин” хүнсний захуудад задгайгаар буюу шуудайгаар худалдаж буй нэг кг дээд зэргийн “Алтан тариа” гурилын үнэ 1350-1500 төгрөгийн үнэ ханштай байна. Харин “Бөмбөгөр”, “Барс” хүнсний захуудад дээд зэргийн “Алтан тариа” гурил 1350 төгрөг, 1-р зэргийн гурил 1100 төгрөгөөр тус тус зарагдаж байна.



Зураг 3. Нэг килограмм будааны үнэ, төгрөг



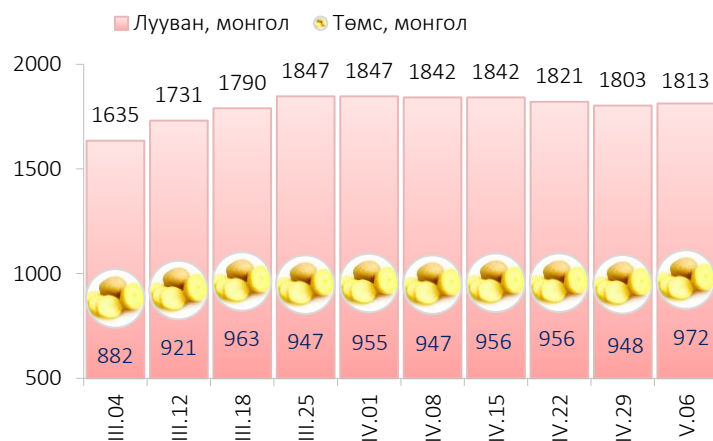
Зураг 4. Нэг килограмм савласан гурилын үнэ, төгрөг



“Атар” талх хүнсний зах, дэлгүүрт 1199-1400 төгрөгийн үнэтэй байна. “Номин” супермаркет “Атар” талхыг хамгийн хямд буюу 1199 төгрөгөөр, харин “Меркури” хүнсний захад хамгийн өндөр үнээр буюу 1400 төгрөгөөр худалдаалж байна.

Хүнсний ногооны үнэ

Зураг 5. Нэг килограмм хүнсний ногооны дундаж үнэ, төгрөг



2020 оны 05 дугаар сарын I долоо хоногт өмнөх долоо хоногтой харьцуулахад монгол төмс 2.5 хувиар өсч 972 төгрөгөөр, монгол лууван 0.6 хувиар өсч 1813 төгрөгөөр, монгол байцаа 5.2 хувиар өсч 2418 төгрөгөөр, монгол хүрэн манжин 7.1 хувиар өсч 2256 төгрөгөөр, хятад сонгино 0.9 хувиар өсч 1596 төгрөгөөр тус тус худалдаалагдаж байна.

Хэрэглээний үнийн ажиглалтын хавсралт хүснэгт:

- Хавсралт 1. Хүнсний барааны үнийн ажиглалт, хүнсний зах, худалдааны төвөөр, 2020.V.06
- Хавсралт 2. Хүнсний барааны дундаж үнийн зэрэгцүүлэлт, 2020 оны II, III, IV, V сар
- Хавсралт 3. Хүнсний барааны дундаж үнийн зэрэгцүүлэлт, 2014-2020 оны V сарын 06
- Хавсралт 4. Шатахуун, түлшний үнэ, ШТС-аар, 2020.V.06
- Хавсралт 5. Шатахууны үнийн зэрэгцүүлэлт, 2020 оны II, III, IV, V сарын ажиглалтаар
- Хавсралт 6. Шатахууны үнэ өөрчлөгдсөн өдөр, 2019-2020 он
- Хавсралт 7. Түлшний дундаж үнэ, худалдаж буй байршлаар, 2020.V.06

Хавсралт 1. Хүнсний барааны үнийн ажиглалт, хүнсний зах, худалдааны төвөөр, 2020.V.06

№	Бүтээгдэхүүний нэр		хэмжих нэгж	Баянзүрх зах	Сансар Супер-маркет	Хүчит шонхор зах	Бөмбөгөр ХТ	Меркури зах	Барс ХТ	Таван эрдэнэ зах	Хархорин зах	Номин Супер-маркет	М-Март	Оргил Супер-маркет	Е Март	Дундаж үнэ
1	"Алтан тариа" гурил	дээд	кг	1500	1441	1400	1350		1350	1400	1400	1390	1470	1440	1448	1416
		1-р зэрэг	кг	1200	1193	1200	1100		1100	1200	1200	1060	1217	1190	1185	1167
2	"Алтан тариа" савласан гурил	дээдийн дээд	кг	2200	2220	2000	2100		2200	2200	2000	2149		2200	2220	2147
		дээд	кг	1500	1460	1400	1350	1600	1350	1500	1500	1419	1490	1450	1480	1457
		1-р зэрэг	кг	1200	1220	1200	1100	1400	1100	1200	1200	1179	1240	1200	1220	1203
		2-р зэрэг	кг	900	920	900	950	1100	900	900	900		940	910	910	928
3	Сүү	Сүү ХК 1л	литр	2700	2750	2600	2700	2900	2600	2700	2700	2749	2750	2640	2790	2714
		Сүү ХК 0.5л	литр	1200	1210	1100	1200	1300	1200	1200	1200	1209	1210	1210	1250	1207
		Задгай	литр							1800	2000					1897
4	Тараг, Цөцгийтэй		литр	2400	2420	2300	2500	2800	2300	2600	2500		2420	2420	2480	2464
5	Талх	Атар	ширхэг	1320	1320	1250	1300	1400	1300	1300	1200	1199	1330	1200	1310	1284
		Зууван чех	ширхэг	1600	1450	1500	1500	1600	1600	1650	1450	1559	1610	1600	1580	1557
		Хар талх	300 гр	1100	1100	1100	1100	1000	1000	1100	1000	1149	1110	1190	1110	1087
6	Будаа	цагаан	кг	3400	4010	3200	3500		3600	3800	3400	3919	4050			3642
		шар	кг	2800		2500	3000		3000	3000	2750					2836
7	Цөцгийн тос, "Сүү" ХК		200 гр	4000		4400			4000			3279	3740	3740		3845
8	Ургамлын тос, "Янта"		1 литр	3200	3600	3200	3200		3500	3500	3300	3749	4090	3750	3750	3520
9	Ногоон цай, Сtimo		90 гр	1500	1680	1500	1600		1500	1500	1500	1599	1550	1530	1480	1539
10	Элсэн чихэр		кг	2750		2700	2750		2600	3000	2400	2749	2740			2706
11	Хонины мах	ястай	кг	9500		9500	10500	12500	11000	11000	8500	9699	8500		10900	10091
		цул	кг	10500		10500	11000				9000					10221
12	Үхрийн мах	ястай	кг	11000		11000	11000	14000	12000	13800	9800	12599	13000		11000	11847
		цул	кг	14000		12500	14000	16500	14000	15500	12000	15699	14350		17600	14523
13	Адууны мах, ястай		кг	9800		7500	10500				9000					9129
14	Ямааны мах, ястай		кг			7500					7500					7500
15	Төмс, монгол		кг	1000	1100	800	900	1000	1000	1300	800	889	1200	900	900	972
16	Лууван, монгол		кг	2000	2000	1600	1800	2000	2000	2000	2000	1249	1800	2200	1380	1813
17	Байцай, монгол		кг	3500	1900	2500	2500	2500	3500	2500	2500	1879		2200	1760	2418
18	Хүрэн манжин, монгол		кг	2500		2000	2500	2500	2500	2200	2800	1392				2256
19	Сонгино, хятад		кг	1600	1800	1600	1500	1500	1800	1600	1500		1500			1596
20	Алим, фүжи		кг	4500	4500	4000	4500		4000	4300	4000	4199	4200			4239
21	Өндөг, ОХУ		ширхэг	300	360	280	320	380	280	370	340	379	377	340	400	342

Хавсралт 2. Хүнсний барааны дундаж үнийн зэрэгцүүлэлт 2020 оны II, III, IV, V сар

№	Бүтээгдэхүүний нэр		хэмжих нэгж	2020 II.12	2020 II.19	2020 III.04	2020 III.12	2020 III.18	2020 III.25	2020 IV.01	2020 IV.08	2020 IV.15	2020 IV.22	2020 IV.29	2020 V.06	20.V.06 20.IV.29	
1	"Алтан тариа" гурил	дээд	кг	1427	1427	1427	1427	1427	1427	1427	1427	1427	1408	1416	1416	100.0	
		1-р зэрэг	кг	1181	1181	1181	1181	1181	1181	1181	1181	1181	1181	1162	1162	1167	100.4
2	"Алтан тариа" савласан гурил	дээдийн дээд	кг	2147	2147	2147	2130	2165	2165	2165	2156	2156	2139	2139	2147	100.4	
		дээд	кг	1527	1527	1527	1514	1510	1510	1510	1493	1493	1448	1457	1457	100.0	
		1-р зэрэг	кг	1228	1228	1228	1228	1228	1228	1228	1228	1228	1228	1211	1204	1203	99.9
		2-р зэрэг	кг	915	915	915	915	920	920	920	920	920	920	927	927	928	100.1
3	Сүү	Сүү ХК 1л	литр	2671	2671	2680	2680	2680	2680	2680	2713	2713	2721	2721	2714	99.7	
		Сүү ХК 0.5л	литр	1207	1207	1207	1207	1207	1207	1207	1207	1207	1207	1207	1207	1207	100.0
		Задгай	литр	1732	1732	1732	1732	1897	1897	1897	1897	1897	1897	1897	1897	1897	100.0
4	Тараг, Цөцгийтэй		литр	2455	2455	2455	2455	2455	2455	2455	2464	2464	2464	2464	2464	100.0	
5	Талх	Атар	ширхэг	1287	1291	1291	1291	1299	1299	1299	1299	1299	1301	1284	1284	100.0	
		Зууван чех	ширхэг	1549	1549	1549	1549	1557	1557	1557	1557	1557	1557	1557	1557	1557	100.0
		Хар талх	300 гр	1072	1078	1091	1091	1091	1091	1091	1091	1091	1091	1087	1087	1087	100.0
6	Будаа	цагаан	кг	3734	3734	3722	3722	3699	3699	3699	3699	3699	3618	3618	3642	100.7	
		шар	кг	2803	2803	2803	2803	2803	2803	2803	2803	2836	2836	2836	2836	2836	100.0
7	Цөцгийн тос, "Сүү" ХК		200 гр	4174	4174	4174	4174	4174	4174	4174	3876	3876	3845	3845	3845	100.0	
8	Ургамлын тос, "Янта"		1 литр	3445	3441	3441	3451	3451	3461	3471	3466	3466	3510	3510	3520	100.3	
9	Ногоон цай, Сtimo		90 гр	1539	1539	1537	1537	1537	1537	1537	1537	1537	1539	1539	1539	100.0	
10	Элсэн чихэр		кг	2727	2727	2727	2727	2747	2747	2747	2706	2706	2706	2706	2706	100.0	
11	Хонины мах	ястай	кг	9633	9575	9632	9653	10080	9694	9694	9715	9748	10025	10002	10091	100.9	
		цул	кг	9610	9474	9685	9606	9530	9143	9143	9502	9775	10216	9889	10221	103.4	
12	Үхрийн мах	ястай	кг	11399	11399	11385	11546	12106	11616	11616	11784	11932	11793	11553	11847	102.5	
		цул	кг	13355	13131	13359	13523	14413	13742	13794	13663	13766	13766	13810	14523	105.2	
13	Адууны мах, ястай		кг	9109	9109	9109	9233	9366	9233	9109	8732	8858	9384	9290	9129	98.3	
14	Ямааны мах, ястай		кг	8149	7589	7823	7984	7984	7823	7730	7784	7784	8099	7389	7500	101.5	
15	Төмс, монгол		кг	814	903	882	921	963	947	955	947	956	956	948	972	102.5	
16	Лууван, монгол		кг	1514	1584	1635	1731	1790	1847	1847	1842	1842	1821	1803	1813	100.6	
17	Байцай, монгол		кг	1684	1733	1783	1836	1910	1920	1920	1920	2141	2206	2298	2418	105.2	
18	Хүрэн манжин, монгол		кг	1617	1617	1617	1617	1617	1665	1701	2011	2062	2095	2106	2256	107.1	
19	Сонгино, хятад		кг	1405	1405	1485	1485	1485	1485	1545	1606	1606	1595	1581	1596	100.9	
20	Алим, фүжи		кг	4123	4123	4123	4123	4123	4123	4123	4123	4123	4239	4239	4239	100.0	
21	Өндөг, ОХУ		ширхэг	347	347	341	341	343	343	343	343	343	343	343	342	99.7	

Хавсралт 3. Хүнсний барааны дундаж үнийн зэрэгцүүлэлт, 2014-2020 оны V сарын 06

№	Бүтээгдэхүүний нэр		хэмжих нэгж	2014.IV	2015.IV	2016.IV	2017.IV	2018.IV	2019.IV	2020 V.06	2020/2019	2020/2018	2020/2017	2020/2016	2020/2015	2020/2014
1	"Алтан тариа" гурил	дээд	кг	1160	1185	1275	1205	1310	1347	1416	105.1	108.1	117.5	111.1	119.5	122.1
		1-р зэрэг	кг	870	995	1065	980	1065	1061	1167	110.0	109.6	119.1	109.6	117.3	134.1
2	"Алтан тариа" савласан гурил	дээдийн дээд	кг	1595	1600	1590	1575	1640	1795	2147	119.6	130.9	136.3	135.0	134.2	134.6
		дээд	кг	1175	1220	1300	1220	1345	1375	1457	106.0	108.3	119.4	112.1	119.4	124.0
		1-р зэрэг	кг	875	1030	1090	1015	1100	1087	1203	110.7	109.4	118.5	110.4	116.8	137.5
		2-р зэрэг	кг	625	845	845	800	870	865	928	107.3	106.7	116.0	109.8	109.8	148.5
3	Сүү	Сүү ХК 1л	литр	2455	2085	2080	2315	2710	2642	2714	102.7	100.1	117.2	130.5	130.2	110.5
		Сүү ХК 0.5л	литр	1190	900	925	1010	1120	1117	1207	108.1	107.8	119.5	130.5	134.1	101.4
		Задгай	литр	1500	1335	1300	1735	1960	1766	1897	107.4	96.8	109.3	145.9	142.1	126.5
4	Тараг, Цөцгийтэй		литр	2150	2145	2110	2160	2595	2571	2464	95.8	95.0	114.1	116.8	114.9	114.6
5	Талх	Атар	ширхэг	835	1080	1150	1180	1170	1251	1284	102.6	109.7	108.8	111.7	118.9	153.8
		Зууван чех	ширхэг	920	1225	1255	1355	1330	1385	1557	112.4	117.1	114.9	124.1	127.1	169.2
		Хар талх	300 гр				940	925	957	1087	113.6	117.5	115.6			
6	Будаа	цагаан	кг						3491	3642	104.3					
		шар	кг	1560	1785	1695	1780	1740	1931	2836	146.9	163.0	159.3	167.3	158.9	181.8
7	Цөцгийн тос, "Сүү" ХК		200 гр	2295	3005	3255		5235	4247	3845	90.5	73.4		118.1	128.0	167.5
8	Ургамлын тос, "Янта"		1 литр				3435	3590	3510	3520	100.3	98.1	102.5			
9	Ногоон цай, Сtimo		90 гр				1495	1515	1521	1539	101.2	101.6	102.9			
10	Элсэн чихэр		кг						2756	2706	98.2					
11	Хонины мах	ястай	кг	8290	7980	7500	7255	7510	8753	10091	115.3	134.4	139.1	134.5	126.5	121.7
		цул	кг	8150	7880	8025	7410	7500	8993	10221	113.7	136.3	137.9	127.4	129.7	125.4
12	Үхрийн мах	ястай	кг	8955	8355	8730	8210	8480	9599	11847	123.4	139.7	144.3	135.7	141.8	132.3
		цул	кг	10765	10455	10030	9480	10275	11614	14523	125.0	141.3	153.2	144.8	138.9	134.9
13	Адууны мах, ястай		кг	6875	5975	5650	6450	6075	6745	9129	135.3	150.3	141.5	161.6	152.8	132.8
14	Ямааны мах, ястай		кг	5875	6250	5425	5135	5000	6399	7500	117.2	150.0	146.1	138.2	120.0	127.7
15	Төмс, монгол		кг	970	1365	1090	675	1055	1031	972	94.3	92.1	144.0	89.2	71.2	100.2
16	Лууван, монгол		кг	1320	1480	1975	910	1575	1474	1813	123.0	115.1	199.2	91.8	122.5	137.3
17	Байцай, монгол		кг	1340	1345	2235	1810	1670	1636	2418	147.8	144.8	133.6	108.2	179.8	180.4
18	Хүрэн манжин, монгол		кг				2050	2635	1854	2256	121.7	85.6	110.0			
19	Сонгино, хятад		кг	1325	1190	1310	1520	1395	1259	1596	126.8	114.4	105.0	121.8	134.1	120.5
20	Алим, фүжи		кг	3745	4245	4035	4300	4140	4183	4239	101.3	102.4	98.6	105.1	99.9	113.2
21	Өндөг, ОХУ		ширхэг	400	305	285	330	320	334	342	102.4	106.9	103.6	120.0	112.1	85.5

Хавсралт 4. Шатахуун, түлшний үнэ, ШТС-аар, 2020.V.06

№	Төрөл	хэмжих нэгж	Жаст ойл	Петровис	Магнай трейд	Сод монгол	Шунхлай	Юнигаз	дундаж үнэ
1	Аи-95	литр		2000	2000	2000	2000		2000
2	Аи-80	литр	1360	1450					1405
3	Аи-92	литр	1430	1490	1490	1490	1490		1478
4	Дизель түлш	литр	2000	2150	2150	2150	2150		2120
5	Газ	литр						1020	1020

Хавсралт 5. Шатахууны үнийн зэрэгцүүлэлт 2020 оны II, III, IV, V сарын ажиглалтаар

№	Төрөл	хэмжих нэгж	20.II.12	20.II.19	20.III.04	20.III.12	20.III.18	20.III.25	20.IV.01	20.IV.08	20.IV.15	20.IV.22	20.IV.29	20.V.06	<u>20.V.06</u> 20.IV.29
1	Аи-95	литр	2240	2240	2240	2240	2198	2183	2183	2183	2000	2000	2000	2000	100.0
2	Аи-80	литр	1700	1700	1700	1673	1648	1648	1648	1648	1425	1410	1410	1405	99.6
3	Аи-92	литр	1818	1818	1818	1818	1771	1771	1771	1771	1488	1488	1488	1478	99.3
4	Дизель түлш	литр	2433	2433	2433	2433	2429	2429	2429	2429	2120	2120	2120	2120	100.0
5	Газ	литр	1300	1300	1300	1300	1300	1300	1300	1300	1020	1020	1020	1020	100.0

Хавсралт 6. Шатахууны үнэ өөрчлөгдсөн өдөр, 2019-2020 он

№	Төрөл	хэмжих нэгж	2019 XII.04	2019 XII.11	2019 XII.18	2019 XII.25	2020 I.08	2020 I.15	2020 II.12	2020 III.12	2020 III.18	2020 III.25	2020 IV.15	2020 IV.22	2020 V.06
1	Аи-95	литр	2240	2240	2240	2240	2238	2240	2240	2240	2198	2183	2000	2000	2000
2	Аи-80	литр	1700	1700	1700	1700	1700	1700	1700	1673	1648	1648	1425	1410	1405
3	Аи-92	литр	1819	1818	1819	1818	1816	1818	1818	1818	1771	1771	1488	1488	1478
4	Дизель түлш	литр	2388	2414	2413	2413	2413	2413	2433	2433	2429	2429	2120	2120	2120
5	Газ	литр	1300	1300	1300	1300	1300	1300	1300	1300	1300	1300	1020	1020	1020

Хавсралт 7. Түлшний дундаж үнэ, худалдаж буй байршлаар, 2020.V.06

№	Төрөл	хэмжих нэгж		Чингэлтэй	Сүхбаатар	Баянгол	Баянзүрх	Сонгино хайрхан	Дундаж үнэ
1	Түлшний мод	хар мод	6-7 кг	1 шуудай	4000	4000	4000	3500	3875
		нарс	6-7 кг	1 шуудай	3500	3500	3500	3500	3500
2	Сайжруулсан түлш	25 кг	1 шуудай	3750	3750		3750	3750	3750
3	Сайжруулсан түлш	1 тонн					150000		150000

Нийслэлийн Статистикийн Газар

www.ubstat.mn