

## ТАНИЛЦУУЛГА

Хүнсний барааны үнийн 2020 оны IV сарын 22-ны өдрийн ажиглалт

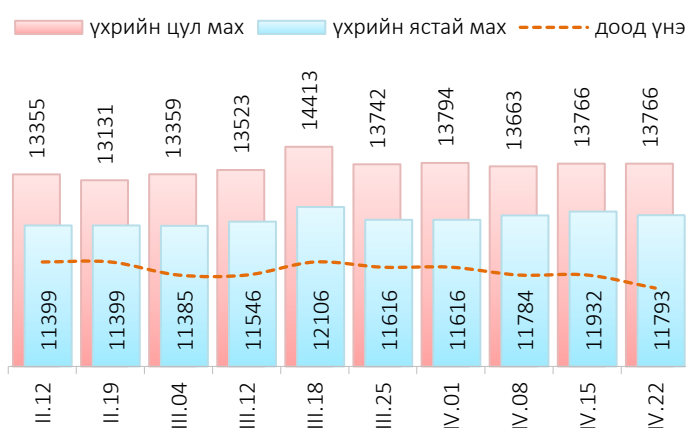
Нийслэлийн төвийн 6 дүүрэгт байрладаг 12 хүнсний зах, худалдааны төвд хийсэн 32 нэр төрлийн хүнсний бараа бүтээгдэхүүний үнийн 2020 оны 04 дүгээр сарын IV долоо хоногийн ажиглалтаар өмнөх долоо хоногтой харьцуулахад 9 нэрийн барааны үнэ (28.1%) **тогтвортой**, 11 нэрийн барааны үнэ (34.4%) **буурсан**, 12 нэрийн барааны үнэ (37.5%) **өссөн** байна. Үүнд:

≈ Үнэ тогтвортой	↓ Үнэ буурсан	↑ Үнэ өссөн
<ul style="list-style-type: none"> <li>“Сүү” ХК савласан 0.5 л сүү</li> <li>Сүү, задгай</li> <li>“Сүү” ХК тараг, Цөцгийтэй</li> <li>Талх, “Зууван чех”</li> <li>Шар будаа</li> <li>Элсэн чихэр, “Заантай”</li> <li>Үхрийн мах, цул</li> <li>Төмс, монгол</li> <li>Өндөг, ОХУ</li> </ul>	<ul style="list-style-type: none"> <li>"Алтан Тариа" задгай гурил дээд</li> <li>"Алтан Тариа" задгай гурил I</li> <li>"Алтан Тариа" савласан гурил дээдийн дээд</li> <li>"Алтан Тариа" савласан гурил дээд</li> <li>"Алтан Тариа" савласан гурил I</li> <li>Талх, “хөх тарианы хар”</li> <li>Цагаан будаа, “Заантай”</li> <li>Цөцгийн тос, Сүү ХК</li> <li>Үхрийн мах, ястай</li> <li>Лууван, монгол</li> <li>Сонгино, хятад</li> </ul>	<ul style="list-style-type: none"> <li>"Алтан Тариа" савласан гурил II</li> <li>“Сүү” ХК савласан 1 л сүү</li> <li>Талх, “Атар”</li> <li>Ургамлын тос, “Янта”</li> <li>Ногоон цай, “Сtimo”</li> <li>Хонины мах, ястай</li> <li>Хонины мах, цул</li> <li>Ямааны мах, ястай</li> <li>Адууны мах, ястай</li> <li>Байцаа, монгол</li> <li>Хүрэн манжин, монгол</li> <li>Алим, фүжи</li> </ul>

### Махны дундаж үнэ

2020 оны 04 дүгээр сарын IV долоо хоногт хонины ястай мах нэг килограмм нь дунджаар 10025 төгрөг, үхрийн ястай мах нэг килограмм нь дунджаар 11793 төгрөгийн үнэтэй байна. Үхрийн ястай махны үнэ өмнөх долоо хоногтой харьцуулахад 139 төгрөгөөр (1.2%) буурч, харин үхрийн цул махны үнэ тогтвортой байна. Энэ долоо хоногийн ажиглалтаар үхрийн ястай мах “Хархорин” хүнсний захад хамгийн хямд буюу 9000 төгрөг, Харин “Меркури” хүнсний захад хамгийн өндөр үнэтэй буюу 14500 төгрөг байна.

Зураг 1. Үхрийн нэг килограмм махны дундаж үнэ, төгрөг



## Хүснэгт 1. Нэг килограмм махны жижиглэн худалдах дундаж үнэ, төгрөг

## Үхрийн ястай мах

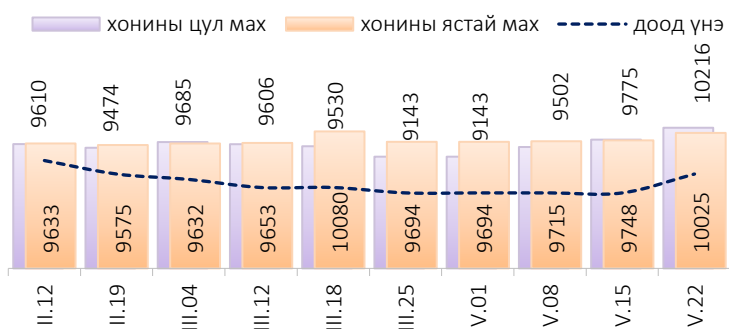
	I	II	III	IV	V	VI	VII	VIII	IX	X	XI	XII
2014	7 980	7 775	8 425	8 370	8 685	8 730	7 955	7 590	7 635	7 550	7 495	7 465
2015	7 415	7 565	7 810	8 080	8 145	8 445	7 985	7 230	7 005	5 975	5 620	5 520
2016	6 165	6 875	7 105	8 170	8 495	7 930	6 950	6 865	6 120	5 235	5 495	5 580
2017	6 775	7 405	7 785	7 985	8 230	7 905	7 725	7 375	7 250	6 945	6 710	6 505
2018	6 615	7 110	7 740	8 365	8 465	8 735	9 085	8 225	7 780	7 845	8 005	8 305
2019	8 875	8 925	9 390	9 635	10 960	11 700	12 280	11 540	11 375	10 950	10 090	9 755
2020	10 535	11 415	11 663	11 793*								

## Хонины ястай мах

	I	II	III	IV	V	VI	VII	VIII	IX	X	XI	XII
2014	6 855	6 675	7 040	7 630	7 800	7 685	7 030	6 585	6 395	5 965	5 835	5 940
2015	5 860	6 140	6 735	7 460	7 555	7 455	6 830	6 050	5 540	4 510	4 200	3 930
2016	4 625	5 495	5 970	6 935	6 945	6 525	5 780	5 605	4 940	4 250	3 945	4 390
2017	5 650	6 030	6 675	7 080	7 235	6 700	6 575	6 395	6 210	5 760	5 380	5 140
2018	5 240	5 945	6 560	7 290	7 490	7 515	7 535	6 980	6 415	6 440	6 690	6 695
2019	7 170	7 340	7 945	8 710	9 820	10 430	10 045	9 700	9 640	9 095	7 710	7 635
2020	8 705	9 600	9 765	10 025*								

\* 4-р долоо хоногийн ажиглалтаар

Зураг 2. Хонины нэг килограмм махны дундаж үнэ, төгрөг



Өмнөх долоо хоногтой харьцуулахад хонины ястай махны үнэ 277 төгрөгөөр (2.8%), хонины цул махны үнэ 441 төгрөгөөр (4.5%) тус тус өссөн байв. Энэ долоо хоногийн ажиглалтаар хонины ястай мах “Хархорин” хүнсний захад хамгийн хямд буюу 8500 төгрөгөөр, харин “Меркури” хүнсний захад хамгийн өндөр үнэтэй буюу 13800 төгрөгөөр худалдаалж байна.

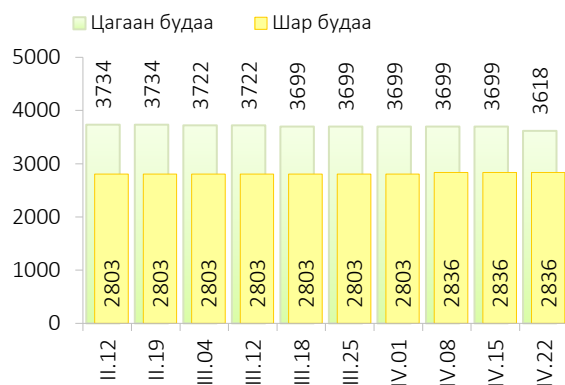
## Гурилын үнэ

2020 оны 04 дүгээр сарын IV долоо хоногт нийслэлийн хүнсний томоохон зах, дэлгүүрт “Алтан тариа” савласан нэг кг гурилын үнэ дээд зэрэг нь 1350-1600 төгрөг, 1-р зэргийнх 1100-1500 төгрөг, 2-р зэргийнх 800-1100 төгрөг байна.

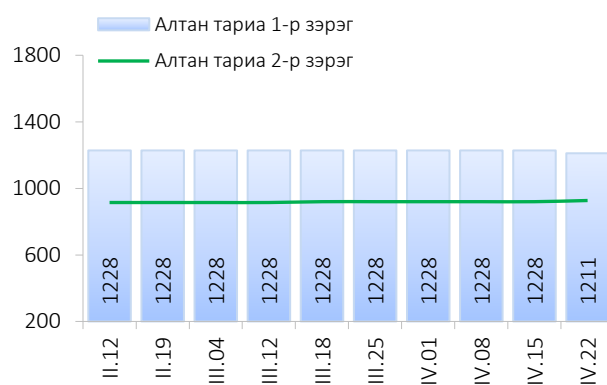
Худалдан авагч олон байдаг “Хүчит шонхор”, “Таван эрдэнэ”, “Бөмбөгөр”, “Баянзүрх”, “Хархорин” хүнсний захуудад задгайгаар буюу шуудайгаар худалдаж буй нэг кг дээд зэргийн “Алтан тариа” гурилын үнэ 1350-1400 төгрөгийн үнэ ханштай байна. Харин “Бөмбөгөр”, “Барс” хүнсний захуудад дээд зэргийн “Алтан тариа” гурил 1350 төгрөг, 1-р зэргийн гурил 1100 төгрөгөөр тус тус зарагдаж байна.



Зураг 3. Нэг килограмм будааны үнэ, төгрөг



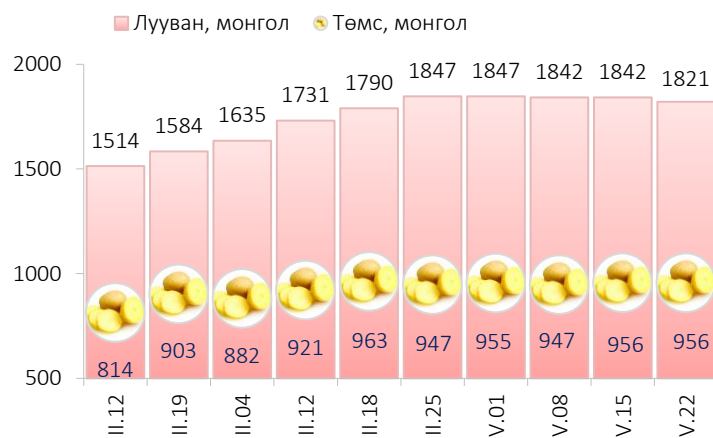
Зураг 4. Нэг килограмм савласан гурилын үнэ, төгрөг



“Атар” талх хүнсний зах, дэлгүүрт 1200-1400 төгрөгийн үнэтэй байна. “Оргил” супермаркет, “Хархорин” хүнсний захад “Атар” талхыг хамгийн хямд буюу 1200 төгрөгөөр, харин “Меркури” хүнсний захад хамгийн өндөр үнээр буюу 1400 төгрөгөөр худалдаалж байна.

### Хүнсний ногооны үнэ

Зураг 5. Нэг килограмм хүнсний ногооны дундаж үнэ, төгрөг



2020 оны 04 дүгээр сарын IV долоо хоногт өмнөх долоо хоногтой харьцуулахад монгол лууван 1.1 хувиар бүүрч 1821 төгрөгөөр, монгол байцаа 3.0 хувиар өсч 2206 төгрөгөөр, монгол хүрэн манжин 1.6 хувиар өсч 2095 төгрөгөөр, хятад сонгино 0.7 хувиар бүүрч 1595 төгрөгөөр тус тус худалдаалагдаж байна.

### Хэрэглээний үнийн ажиглалтын хавсралт хүснэгт:

- Хавсралт 1. Хүнсний барааны үнийн ажиглалт, хүнсний зах, худалдааны төвөөр, 2020.IV.22
- Хавсралт 2. Хүнсний барааны дундаж үнийн зэрэгцүүлэлт, 2020 оны I, II, III, IV сар
- Хавсралт 3. Хүнсний барааны дундаж үнийн зэрэгцүүлэлт, 2014-2020 оны IV сарын 22
- Хавсралт 4. Шатахуун, түлшний үнэ, ШТС-аар, 2020.IV.22
- Хавсралт 5. Шатахууны үнийн зэрэгцүүлэлт, 2020 оны I, II, III, IV сарын ажиглалтаар
- Хавсралт 6. Шатахууны үнэ өөрчлөгдсөн өдөр, 2019-2020 он
- Хавсралт 7. Түлшний дундаж үнэ, худалдаж буй байршлаар, 2020.IV.22

Хавсралт 1. Хүнсний барааны үнийн ажиглалт, хүнсний зах, худалдааны төвөөр, 2020.IV.22

№	Бүтээгдэхүүний нэр		хэмжих нэгж	Баянзүрх зах	Сансар Супер-маркет	Хүчит шонхор зах	Бөмбөгөр ХТ	Меркури зах	Барс ХТ	Таван эрдэнэ зах	Хархорин зах	Номин Супер-маркет	М-Март	Оргил Супер-маркет	Е Март	Дундаж үнэ
1	"Алтан тариа" гурил	дээд	кг	1400	1441	1400	1350		1350	1400	1400	1390	1470	1440	1448	1408
		1-р зэрэг	кг	1200	1146	1200	1100		1100	1200	1200	1060	1217	1190	1185	1162
2	"Алтан тариа" савласан гурил	дээдийн дээд	кг	2000	2200	2200	2100	2500	2200	2200	2000	2149	1780	2200	2220	2139
		дээд	кг	1400	1460	1500	1350	1600	1350	1500	1400	1419	1490	1450	1480	1448
		1-р зэрэг	кг	1200	1230	1200	1100	1500	1100	1200	1200	1179	1240	1200	1220	1211
		2-р зэрэг	кг	1000	920	900	950	1100	800	900	900		940	910	910	927
3	Сүү	Сүү ХК 1л	литр	2700	2750	2600	2700	2900	2600	2700	2800	2749	2750	2640	2780	2721
		Сүү ХК 0.5л	литр	1200	1210	1100	1200	1300	1200	1200	1200	1209	1210	1210	1250	1207
		Задгай	литр							1800	2000					1897
4	Тараг, Цөцгийтэй		литр	2400	2420	2300	2500	2800	2300	2600	2500		2420	2420	2480	2464
5	Талх	Атар	ширхэг	1320	1320	1250	1300	1400	1300	1300	1200	1399	1330	1200	1310	1301
		Зууван чех	ширхэг	1600	1450	1500	1500	1600	1600	1650	1450	1559	1610	1600	1580	1557
		Хар талх	300 гр	1100	1100	1100	1100	1000	1000	1100	1000	1149	1110	1190	1110	1087
6	Будаа	цагаан	кг	3200	4010	3200	3500		3600	3800	3400	3919	4050			3618
		шар	кг	2800		2500	3000		3000	3000	2750					2836
7	Цөцгийн тос, "Сүү" ХК		200 гр	4000		4400			4000			3279	3740	3740		3845
8	Ургамлын тос, "Янта"		1 литр	3300	3600	3200	3100		3500	3500	3200	3749	4090	3750	3750	3510
9	Ногоон цай, Сtimo		90 гр	1500	1680	1500	1600		1500	1500	1500	1599	1550	1530	1480	1539
10	Элсэн чихэр		кг	2750		2700	2750		2600	3000	2400	2749	2740			2706
11	Хонины мах	ястай	кг	9500		9500	9500	13800	10800	10500	8500	9699	8500		10900	10025
		цул	кг	10500		9800	10800				9800					10216
12	Үхрийн мах	ястай	кг	11000		11500	12000	14500	10800	13500	9000	12599	13000		11000	11793
		цул	кг	13000		12000	14000	16500	13500	15500	11500	15699	13500		13300	13766
13	Адууны мах, ястай		кг	9800		8500	9500				9800					9384
14	Ямааны мах, ястай		кг			8200					8000					8099
15	Төмс, монгол		кг	900	900	900	900	1000	1000	1300	800	879	1200	900	900	956
16	Лууван, монгол		кг	2000	2000	1800	1800	1800	1800	2000	2000	1450	1800	2200	1380	1821
17	Байцай, монгол		кг	3500	1900	1900	2000	2500	3500	2500	2000	1550		2200	1600	2206
18	Хүрэн манжин, монгол		кг	2500		1800	2000	2500	2500	2200	2400	1249				2095
19	Сонгино, хятад		кг	1600	1800	1400	1700	1500	1800	1600	1500		1500			1595
20	Алим, фүжи		кг	4500	4500	4000	4500		4000	4300	4000	4199	4200			4239
21	Өндөг, ОХУ		ширхэг	340	360	270	320	380	280	370	340	360	377	340	400	343



Хавсралт 3. Хүнсний барааны дундаж үнийн зэрэгцүүлэлт, 2014-2020 оны IV сарын 22

№	Бүтээгдэхүүний нэр		хэмжих нэгж	2014.IV	2015.IV	2016.IV	2017.IV	2018.IV	2019.IV	2020 IV.22	2020/2019	2020/2018	2020/2017	2020/2016	2020/2015	2020/2014
1	"Алтан тариа" гурил	дээд	кг	1150	1185	1275	1205	1310	1347	1408	104.5	107.5	116.8	110.4	118.8	122.4
		1-р зэрэг	кг	860	995	1065	980	1065	1061	1162	109.5	109.1	118.6	109.1	116.8	135.1
2	"Алтан тариа" савласан гурил	дээдийн дээд	кг	1595	1600	1590	1575	1640	1789	2139	119.6	130.4	135.8	134.5	133.7	134.1
		дээд	кг	1165	1220	1300	1220	1345	1375	1448	105.3	107.7	118.7	111.4	118.7	124.3
		1-р зэрэг	кг	870	1030	1090	1015	1100	1091	1211	111.0	110.1	119.3	111.1	117.6	139.2
		2-р зэрэг	кг	625	845	845	790	870	865	927	107.2	106.6	117.3	109.7	109.7	148.3
3	Сүү	Сүү ХК 1л	литр	2450	2115	2090	2335	2710	2659	2721	102.3	100.4	116.5	130.2	128.7	111.1
		Сүү ХК 0.5л	литр	1190	900	925	1010	1120	1117	1207	108.1	107.8	119.5	130.5	134.1	101.4
		Задгай	литр	1500	1335	1300	1765	2000	1864	1897	101.8	94.9	107.5	145.9	142.1	126.5
4	Тараг, Цөцгийтэй		литр	2150	2145	2110	2150	2595	2552	2464	96.6	95.0	114.6	116.8	114.9	114.6
5	Талх	Атар	ширхэг	835	1080	1150	1170	1170	1251	1301	104.0	111.2	111.2	113.1	120.5	155.8
		Зууван чех	ширхэг	920	1225	1255	1350	1330	1385	1557	112.4	117.1	115.3	124.1	127.1	169.2
		Хар талх	300 гр				930	925	957	1087	113.6	117.5	116.9			
6	Будаа	цагаан	кг						3470	3618	104.3					
		шар	кг	1560	1795	1695	1780	1740	1931	2836	146.9	163.0	159.3	167.3	158.0	181.8
7	Цөцгийн тос, "Сүү" ХК		200 гр	2295	3005	3255		5235	4247	3845	90.5	73.4		118.1	128.0	167.5
8	Ургамлын тос, "Янта"		1 литр				3460	3590	3491	3510	100.5	97.8	101.4			
9	Ногоон цай, Сtimo		90 гр				1495	1515	1521	1539	101.2	101.6	102.9			
10	Элсэн чихэр		кг						2772	2706	97.6					
11	Хонины мах	ястай	кг	8145	7955	7380	7375	7465	8775	10025	114.2	134.3	135.9	135.8	126.0	123.1
		цул	кг	7825	7840	7985	7500	7375	8993	10216	113.6	138.5	136.2	127.9	130.3	130.6
12	Үхрийн мах	ястай	кг	8765	8355	8730	7920	8525	9621	11793	122.6	138.3	148.9	135.1	141.1	134.5
		цул	кг	10655	10455	9955	9280	10320	11687	13766	117.8	133.4	148.3	138.3	131.7	129.2
13	Адууны мах, ястай		кг	6675	5975	5650	6675	6075	6697	9384	140.1	154.5	140.6	166.1	157.1	140.6
14	Ямааны мах, ястай		кг	5750	6250	5250	5135	5000	6399	8099	126.6	162.0	157.7	154.3	129.6	140.9
15	Төмс, монгол		кг	970	1300	1075	675	1055	1022	956	93.5	90.6	141.6	88.9	73.5	98.6
16	Лууван, монгол		кг	1315	1425	1975	900	1575	1474	1821	123.5	115.6	202.3	92.2	127.8	138.5
17	Байцай, монгол		кг	1335	1310	2280	1785	1670	1609	2206	137.1	132.1	123.6	96.8	168.4	165.2
18	Хүрэн манжин, монгол		кг				2050	2520	1854	2095	113.0	83.1	102.2			
19	Сонгино, хятад		кг	1320	1200	1310	1490	1395	1259	1595	126.7	114.3	107.0	121.8	132.9	120.8
20	Алим, фүжи		кг	3745	4245	4035	4300	4140	4183	4239	101.3	102.4	98.6	105.1	99.9	113.2
21	Өндөг, ОХУ		ширхэг	400	305	285	330	320	329	343	104.3	107.2	103.9	120.4	112.5	85.8

Хавсралт 4. Шатахуун, түлшний үнэ, ШТС-аар, 2020.IV.22

№	Төрөл	хэмжих нэгж	Жаст ойл	Петровис	Магнай трейд	Сод монгол	Шунхлай	Юнигаз	дундаж үнэ
1	Аи-95	литр		2000	2000	2000	2000		2000
2	Аи-80	литр	1370	1450					1410
3	Аи-92	литр	1460	1490	1500	1490	1500		1488
4	Дизель түлш	литр	2000	2150	2150	2150	2150		2120
5	Газ	литр						1020	1020

Хавсралт 5. Шатахууны үнийн зэрэгцүүлэлт 2020 оны I, II, III, IV сарын ажиглалтаар

№	Төрөл	хэмжих нэгж	20.I.29	20.II.05	20.II.12	20.II.19	20.III.04	20.III.12	20.III.18	20.III.25	20.IV.01	20.IV.08	20.IV.15	20.IV.22	<u>20.IV.22</u> <u>20.IV.15</u>
1	Аи-95	литр	2240	2240	2240	2240	2240	2240	2198	2183	2183	2183	2000	2000	100.0
2	Аи-80	литр	1700	1700	1700	1700	1700	1673	1648	1648	1648	1648	1425	1410	98.9
3	Аи-92	литр	1818	1818	1818	1818	1818	1818	1771	1771	1771	1771	1488	1488	100.0
4	Дизель түлш	литр	2413	2413	2433	2433	2433	2433	2429	2429	2429	2429	2120	2120	100.0
5	Газ	литр	1300	1300	1300	1300	1300	1300	1300	1300	1300	1300	1020	1020	100.0

Хавсралт 6. Шатахууны үнэ өөрчлөгдсөн өдөр, 2019-2020 он

№	Төрөл	хэмжих нэгж	2019 X.16	2019 XII.04	2019 XII.11	2019 XII.18	2019 XII.25	2020 I.08	2020 I.15	2020 II.12	2020 III.12	2020 III.18	2020 III.25	2020 IV.15	2020 IV.22
1	Аи-95	литр	2240	2240	2240	2240	2240	2238	2240	2240	2240	2198	2183	2000	2000
2	Аи-80	литр	1675	1700	1700	1700	1700	1700	1700	1700	1673	1648	1648	1425	1410
3	Аи-92	литр	1828	1819	1818	1819	1818	1816	1818	1818	1818	1771	1771	1488	1488
4	Дизель түлш	литр	2354	2388	2414	2413	2413	2413	2413	2433	2433	2429	2429	2120	2120
5	Газ	литр	1300	1300	1300	1300	1300	1300	1300	1300	1300	1300	1300	1020	1020

Хавсралт 7. Түлшний дундаж үнэ, худалдаж буй байршлаар, 2020.IV.22

№	Төрөл	хэмжих нэгж		Чингэлтэй	Сүхбаатар	Баянгол	Баянзүрх	Сонгино хайрхан	Дундаж үнэ
1	Түлшний мод	хар мод	6-7 кг	1 шуудай	4000	4000	4000	3500	3875
		нарс	6-7 кг	1 шуудай	3500	3500	3500	3500	3500
2	Сайжруулсан түлш	25 кг	1 шуудай	3750	3750		3750	3750	3750
3	Сайжруулсан түлш	1 тонн					150000		150000

Нийслэлийн Статистикийн Газар

www.ubstat.mn