

## ТАНИЛЦУУЛГА

Хүнсний барааны үнийн 2020 оны  
IV сарын 15-ны өдрийн ажиглалт

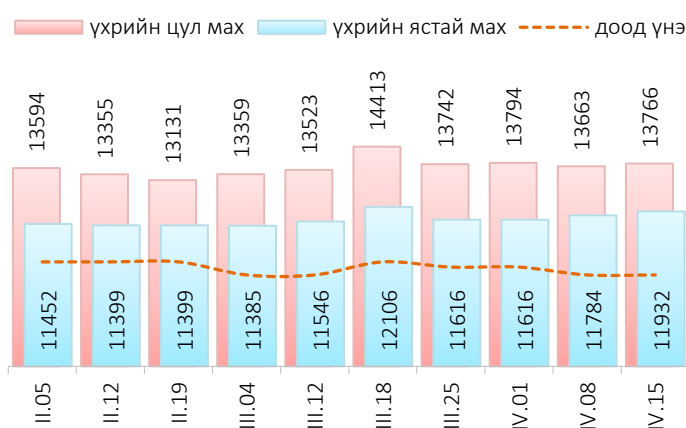
Нийслэлийн төвийн 6 дүүрэгт байрладаг 12 хүнсний зах, худалдааны төвд хийсэн 32 нэр төрлийн хүнсний бараа бүтээгдэхүүний үнийн 2020 оны 04 дүгээр сарын III долоо хоногийн ажиглалтаар өмнөх долоо хоногтой харьцуулахад 24 нэрийн барааны үнэ (75.0%) **тогтвортой**, 8 нэрийн барааны үнэ (25.0%) **өссөн** байна. Үүнд:

≈ Үнэ тогтвортой	↓ Үнэ буурсан	↑ Үнэ өссөн
<ul style="list-style-type: none"> <li>"Алтан Тариа" задгай гурил дээд</li> <li>"Алтан Тариа" задгай гурил I</li> <li>"Алтан Тариа" савласан гурил дээдийн дээд</li> <li>"Алтан Тариа" савласан гурил дээд</li> <li>"Алтан Тариа" савласан гурил I</li> <li>"Алтан Тариа" савласан гурил II</li> <li>"Сүү" ХК савласан 1 л сүү</li> <li>"Сүү" ХК савласан 0.5 л сүү</li> <li>Сүү, задгай</li> <li>"Сүү" ХК тараг, Цөцгийтэй</li> <li>Талх, "Атар"</li> <li>Талх, "Зууван чех"</li> <li>Талх, "хөх тарианы хар"</li> <li>Цагаан будаа, "Заантай"</li> <li>Шар будаа</li> <li>Цөцгийн тос, Сүү ХК</li> <li>Ургамлын тос, "Янта"</li> <li>Ногоон цай, "Сtimo"</li> <li>Элсэн чихэр, "Заантай"</li> <li>Ямааны мах, ястай</li> <li>Лууван, монгол</li> <li>Сонгино, хятад</li> <li>Алим, фүжи</li> <li>Өндөг, ОХУ</li> </ul>		<ul style="list-style-type: none"> <li>Хонины мах, ястай</li> <li>Хонины мах, цул</li> <li>Үхрийн мах, ястай</li> <li>Үхрийн мах, цул</li> <li>Адууны мах, ястай</li> <li>Төмс, монгол</li> <li>Байцаа, монгол</li> <li>Хүрэн манжин, монгол</li> </ul>

## Махны дундаж үнэ

2020 оны 04 дүгээр сарын III долоо хоногт хонины ястай мах нэг килограмм нь дунджаар 9748 төгрөг, үхрийн ястай мах нэг килограмм нь дунджаар 11932 төгрөгийн үнэтэй байна. Үхрийн ястай махны үнэ өмнөх долоо хоногтой харьцуулахад 148 төгрөгөөр (1.3%), үхрийн цул махны үнэ 103 төгрөгөөр (0.8%) тус тус өссөн байна. Энэ долоо хоногийн ажиглалтаар үхрийн ястай мах "Хархорин" хүнсний захад хамгийн хямд буюу 9500 төгрөг, Харин "Меркури" хүнсний захад хамгийн өндөр үнэтэй буюу 14500 төгрөг байна.

Зураг 1. Үхрийн нэг килограмм махны дундаж үнэ, төгрөг



## Хүснэгт 1. Нэг килограмм махны жижиглэн худалдах дундаж үнэ, төгрөг

## Үхрийн ястай мах

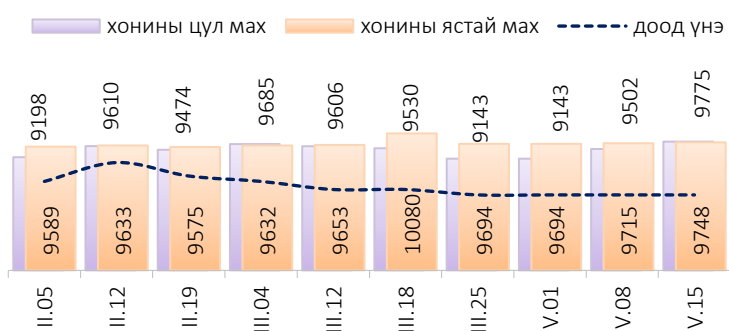
	I	II	III	IV	V	VI	VII	VIII	IX	X	XI	XII
2014	7 980	7 775	8 425	8 370	8 685	8 730	7 955	7 590	7 635	7 550	7 495	7 465
2015	7 415	7 565	7 810	8 080	8 145	8 445	7 985	7 230	7 005	5 975	5 620	5 520
2016	6 165	6 875	7 105	8 170	8 495	7 930	6 950	6 865	6 120	5 235	5 495	5 580
2017	6 775	7 405	7 785	7 985	8 230	7 905	7 725	7 375	7 250	6 945	6 710	6 505
2018	6 615	7 110	7 740	8 365	8 465	8 735	9 085	8 225	7 780	7 845	8 005	8 305
2019	8 875	8 925	9 390	9 635	10 960	11 700	12 280	11 540	11 375	10 950	10 090	9 755
2020	10 535	11 415	11 663	11 932*								

## Хонины ястай мах

	I	II	III	IV	V	VI	VII	VIII	IX	X	XI	XII
2014	6 855	6 675	7 040	7 630	7 800	7 685	7 030	6 585	6 395	5 965	5 835	5 940
2015	5 860	6 140	6 735	7 460	7 555	7 455	6 830	6 050	5 540	4 510	4 200	3 930
2016	4 625	5 495	5 970	6 935	6 945	6 525	5 780	5 605	4 940	4 250	3 945	4 390
2017	5 650	6 030	6 675	7 080	7 235	6 700	6 575	6 395	6 210	5 760	5 380	5 140
2018	5 240	5 945	6 560	7 290	7 490	7 515	7 535	6 980	6 415	6 440	6 690	6 695
2019	7 170	7 340	7 945	8 710	9 820	10 430	10 045	9 700	9 640	9 095	7 710	7 635
2020	8 705	9 600	9 765	9 748*								

\* 3-р долоо хоногийн ажиглалтаар

Зураг 2. Хонины нэг килограмм махны дундаж үнэ, төгрөг



Өмнөх долоо хоногтой харьцуулахад хонины ястай махны үнэ 33 төгрөгөөр (0.3%), хонины цул махны үнэ 273 төгрөгөөр (2.9%) тус тус өссөн байв. Энэ долоо хоногийн ажиглалтаар хонины ястай мах “Хархорин”, “Хүчит шонхор” хүнсний захуудад хамгийн хямд буюу 8300 төгрөгөөр, харин “Меркури” хүнсний захад хамгийн өндөр үнэтэй буюу 13800 төгрөгөөр худалдаалж байна.

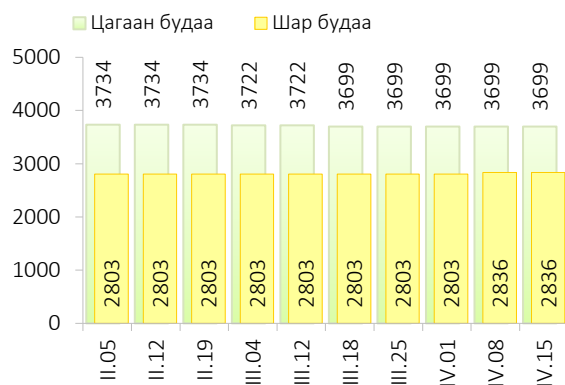
## Гурилын үнэ

2020 оны 04 дүгээр сарын III долоо хоногт нийслэлийн хүнсний томоохон зах, дэлгүүрт “Алтан тариа” савласан нэг кг гурилын үнэ дээд зэрэг нь 1400-2000 төгрөг, 1-р зэргийнх 1179-1500 төгрөг, 2-р зэргийнх 800-1100 төгрөг байна.

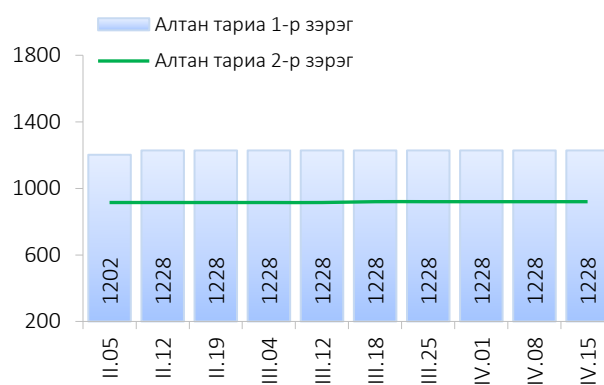
Худалдан авагч олон байдаг “Хүчит шонхор”, “Таван эрдэнэ”, “Бөмбөгөр”, “Баянзүрх”, “Хархорин” хүнсний захуудад задгайгаар буюу шуудайгаар худалдаж буй нэг кг дээд зэргийн “Алтан тариа” гурилын үнэ 1390-1500 төгрөгийн үнэ ханштай байна. Харин “Хүчит шонхор”, “Баянзүрх”, “Барс” хүнсний захуудад дээд зэргийн “Алтан тариа” гурил 1400 төгрөг, 1-р зэргийн гурил 1200 төгрөгөөр тус тус зарагдаж байна.



Зураг 3. Нэг килограмм будааны үнэ, төгрөг



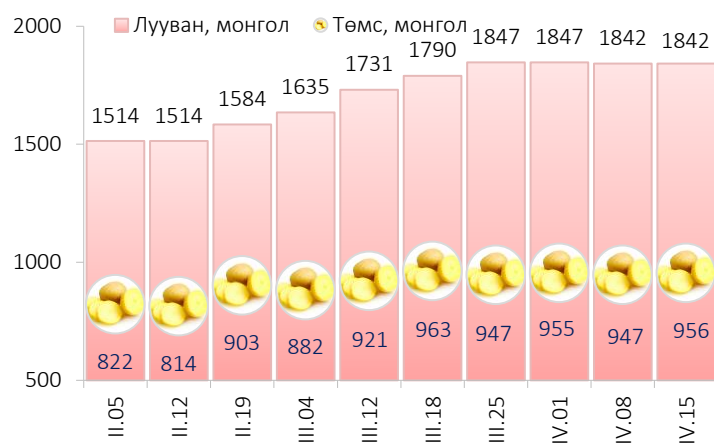
Зураг 4. Нэг килограмм савласан гурилын үнэ, төгрөг



“Атар” талх хүнсний зах, дэлгүүрт 1200-1400 төгрөгийн үнэтэй байна. “Хархорин” хүнсний захад “Атар” талхыг хамгийн хямд буюу 1200 төгрөгөөр, харин “Меркури” хүнсний захад хамгийн өндөр үнээр буюу 1400 төгрөгөөр худалдаалж байна.

### Хүнсний ногооны үнэ

Зураг 5. Нэг килограмм хүнсний ногооны дундаж үнэ, төгрөг



2020 оны 04 дүгээр сарын III долоо хоногт өмнөх долоо хоногтой харьцуулахад монгол төмс 1.0 хувиар өсч 956 төгрөгөөр, монгол байцаа 11.5 хувиар өсч 2141 төгрөгөөр, монгол хүрэн манжин 2.5 хувиар өсч 2062 төгрөгөөр төгрөгөөр тус тус худалдаалагдаж байна.

### Хэрэглээний үнийн ажиглалтын хавсралт хүснэгт:

- Хавсралт 1. Хүнсний барааны үнийн ажиглалт, хүнсний зах, худалдааны төвөөр, 2020.IV.15
- Хавсралт 2. Хүнсний барааны дундаж үнийн зэрэгцүүлэлт, 2020 оны I, II, III, IV сар
- Хавсралт 3. Хүнсний барааны дундаж үнийн зэрэгцүүлэлт, 2014-2020 оны IV сарын 15
- Хавсралт 4. Шатахуун, түлшний үнэ, ШТС-аар, 2020.IV.15
- Хавсралт 5. Шатахууны үнийн зэрэгцүүлэлт, 2020 оны I, II, III, IV сарын ажиглалтаар
- Хавсралт 6. Шатахууны үнэ өөрчлөгдсөн өдөр, 2019-2020 он
- Хавсралт 7. Түлшний дундаж үнэ, худалдаж буй байршлаар, 2020.IV.15

Хавсралт 1. Хүнсний барааны үнийн ажиглалт, хүнсний зах, худалдааны төвөөр, 2020.IV.15

№	Бүтээгдэхүүний нэр		хэмжих нэгж	Баянзүрх зах	Сансар Супер-маркет	Хүчит шонхор зах	Бөмбөгөр ХТ	Меркури зах	Барс ХТ	Таван эрдэнэ зах	Хархорин зах	Номин Супер-маркет	М-Март	Оргил Супер-маркет	Е Март	Дундаж үнэ
1	"Алтан тариа" гурил	дээд	кг	1400	1454	1400	1500		1400	1400	1400	1390	1470	1440	1448	1427
		1-р зэрэг	кг	1200	1146	1200	1200		1200	1200	1200	1060	1217	1190	1185	1181
2	"Алтан тариа" савласан гурил	дээдийн дээд	кг	2200	2200	2200	2100	2500	2200	2200	2000	2149	1780	2200	2220	2156
		дээд	кг	1400	1460	1500	1500	2000	1400	1500	1400	1419	1490	1450	1480	1493
		1-р зэрэг	кг	1200	1230	1200	1200	1500	1200	1200	1200	1179	1240	1200	1220	1228
		2-р зэрэг	кг	1000	920	900	950	1100	800	900	900		860	910	910	920
3	Сүү	Сүү ХК 1л	литр	2700	2750	2600	2700	2900	2600	2700	2700	2749	2750	2640	2780	2713
		Сүү ХК 0.5л	литр	1200	1210	1100	1200	1300	1200	1200	1200	1209	1210	1210	1250	1207
		Задгай	литр							1800	2000					1897
4	Тараг, Цөцгийтэй		литр	2400	2420	2300	2500	2800	2300	2600	2500		2420	2420	2480	2464
5	Талх	Атар	ширхэг	1300	1320	1250	1300	1400	1300	1300	1200	1399	1330	1200	1310	1299
		Зууван чех	ширхэг	1600	1450	1500	1500	1600	1600	1650	1450	1559	1610	1600	1580	1557
		Хар талх	300 гр	1100	1050	1100	1100	1000	1100	1100	1000	1149	1110	1190	1110	1091
6	Будаа	цагаан	кг	3800	4010	3200	3600		3600	3800	3400	3919	4050			3699
		шар	кг	2800		2500	3000		3000	3000	2750					
7	Цөцгийн тос, "Сүү" ХК		200 гр	4000		4400			4200			3279	3740	3740		3876
8	Ургамлын тос, "Янта"		1 литр	3300	3600	3200	3000		3200	3500	3200	3749	4020	3750	3750	3466
9	Ногоон цай, Сtimo		90 гр	1500	1660	1500	1600		1500	1500	1500	1599	1550	1530	1480	1537
10	Элсэн чихэр		кг	2750		2700	2750		2600	3000	2400	2749	2740			2706
11	Хонины мах	ястай	кг	8500		8300	9500	13800	10800	10500	8300	9699	8500		10800	9748
		цул	кг	10500		9200	10500				9000					9775
12	Үхрийн мах	ястай	кг	11000		11500	12000	14500	11500	13500	9500	12599	13000		11000	11932
		цул	кг	13000		12000	14000	16500	13500	15500	11500	15699	13500		13300	13766
13	Адууны мах, ястай		кг	9000		8000	9500				9000					8858
14	Ямааны мах, ястай		кг			7300					8300					7784
15	Төмс, монгол		кг	1000	900	900	1000	900	900	1300	800	879	1200	900	900	956
16	Лууван, монгол		кг	2000	2000	1800	2000	2000	2000	2000	2000	1450	1500	2200	1380	1842
17	Байцай, монгол		кг	2000	1900	1900	3000	1900	3500	2500	2000	1550		2200	1760	2141
18	Хүрэн манжин, монгол		кг	2500		1800	2000	2500	2200	2200	2400	1249				2062
19	Сонгино, хятад		кг	1600	1800	1400	1700	1500	1800	1600	1600		1500			1606
20	Алим, фүжи		кг	4000	4500	4000	4500		3500	4300	4000	4199	4200			4123
21	Өндөг, ОХУ		ширхэг	340	360	270	320	380	280	370	340	360	377	340	400	343



Хавсралт 3. Хүнсний барааны дундаж үнийн зэрэгцүүлэлт, 2014-2020 оны IV сарын 15

№	Бүтээгдэхүүний нэр		хэмжих нэгж	2014.IV	2015.IV	2016.IV	2017.IV	2018.IV	2019.IV	2020 IV.15	2020/2019	2020/2018	2020/2017	2020/2016	2020/2015	2020/2014
1	"Алтан тариа" гурил	дээд	кг	1095	1185	1270	1240	1310	1347	1427	105.9	108.9	115.1	112.4	120.4	130.3
		1-р зэрэг	кг	825	995	1070	1000	1065	1061	1181	111.3	110.9	118.1	110.4	118.7	143.2
2	"Алтан тариа" савласан гурил	дээдийн дээд	кг	1635	1600	1595	1585	1640	1763	2156	122.3	131.5	136.0	135.2	134.8	131.9
		дээд	кг	1160	1220	1295	1265	1345	1363	1493	109.5	111.0	118.0	115.3	122.4	128.7
		1-р зэрэг	кг	825	1030	1090	1040	1100	1091	1228	112.6	111.6	118.1	112.7	119.2	148.8
		2-р зэрэг	кг	610	845	845	810	870	865	920	106.4	105.7	113.6	108.9	108.9	150.8
3	Сүү	Сүү ХК 1л	литр	2450	2145	2090	2370	2725	2659	2713	102.0	99.6	114.5	129.8	126.5	110.7
		Сүү ХК 0.5л	литр	1185	955	925	1040	1120	1117	1207	108.1	107.8	116.1	130.5	126.4	101.9
		Задгай	литр	1500	1400	1300	1700	2000	1864	1897	101.8	94.9	111.6	145.9	135.5	126.5
4	Тараг, Цөцгийтэй		литр	2170	2180	2110	2155	2595	2552	2464	96.6	95.0	114.3	116.8	113.0	113.5
5	Талх	Атар	ширхэг	835	1080	1150	1165	1170	1251	1299	103.8	111.0	111.5	113.0	120.3	155.6
		Зууван чех	ширхэг	920	1180	1255	1225	1330	1385	1557	112.4	117.1	127.1	124.1	131.9	169.2
		Хар талх	300 гр				870	925	957	1091	114.0	117.9	125.4			
6	Будаа	цагаан	кг						3470	3699	106.6					
		шар	кг	1560	1795	1695	1775	1740	1931	2836	146.9	163.0	159.8	167.3	158.0	181.8
7	Цөцгийн тос, "Сүү" ХК		200 гр	2295	3005	3255	3290	5235	4247	3876	91.3	74.0	117.8	119.1	129.0	168.9
8	Ургамлын тос, "Янта"		1 литр				3350	3590	3491	3466	99.3	96.5	103.5			
9	Ногоон цай, Сtimo		90 гр				1470	1515	1521	1537	101.1	101.5	104.6			
10	Элсэн чихэр		кг						2772	2706	97.6					
11	Хонины мах	ястай	кг	8000	7890	7350	7090	7360	8744	9748	111.5	132.4	137.5	132.6	123.5	121.9
		цул	кг	7825	7840	7830	7385	7375	8917	9775	109.6	132.5	132.4	124.8	124.7	124.9
12	Үхрийн мах	ястай	кг	8765	8520	8590	8040	8525	9642	11932	123.8	140.0	148.4	138.9	140.0	136.1
		цул	кг	10655	10290	9935	9400	10320	11687	13766	117.8	133.4	146.4	138.6	133.8	129.2
13	Адууны мах, ястай		кг	6675	6025	5650	6200	6075	6697	8858	132.3	145.8	142.9	156.8	147.0	132.7
14	Ямааны мах, ястай		кг	5750	6300	5250	5150	5000	6399	7784	121.6	155.7	151.1	148.3	123.6	135.4
15	Төмс, монгол		кг	970	1265	1075	690	1050	1022	956	93.5	91.0	138.6	88.9	75.6	98.6
16	Лууван, монгол		кг	1320	1400	1975	925	1575	1474	1842	125.0	117.0	199.1	93.3	131.6	139.5
17	Байцай, монгол		кг	1340	1310	2250	1720	1670	1609	2141	133.1	128.2	124.5	95.2	163.4	159.8
18	Хүрэн манжин, монгол		кг				1535	2520	1780	2062	115.8	81.8	134.3			
19	Сонгино, хятад		кг	1325	1200	1310	1265	1395	1259	1606	127.6	115.1	127.0	122.6	133.8	121.2
20	Алим, фүжи		кг	3775	4245	4035	4240	4090	4183	4123	98.6	100.8	97.2	102.2	97.1	109.2
21	Өндөг, ОХУ		ширхэг	405	305	285	330	315	329	343	104.3	108.9	103.9	120.4	112.5	84.7

Хавсралт 4. Шатахуун, түлшний үнэ, ШТС-аар, 2020.IV.15

№	Төрөл	хэмжих нэгж	Жаст ойл	Петровис	Магнай трейд	Сод монгол	Шунхлай	Юнигаз	дундаж үнэ
1	Аи-95	литр		2000	2000	2000	2000		2000
2	Аи-80	литр	1400	1450					1425
3	Аи-92	литр	1460	1490	1500	1490	1500		1488
4	Дизель түлш	литр	2000	2150	2150	2150	2150		2120
5	Газ	литр						1020	1020

Хавсралт 5. Шатахууны үнийн зэрэгцүүлэлт 2020 оны I, II, III, IV сарын ажиглалтаар

№	Төрөл	хэмжих нэгж	20.I.22	20.I.29	20.II.05	20.II.12	20.II.19	20.III.04	20.III.12	20.III.18	20.III.25	20.IV.01	20.IV.08	20.IV.15	<u>20.IV.15</u> <u>20.IV.08</u>
1	Аи-95	литр	2240	2240	2240	2240	2240	2240	2240	2198	2183	2183	2183	2000	91.6
2	Аи-80	литр	1700	1700	1700	1700	1700	1700	1673	1648	1648	1648	1648	1425	86.5
3	Аи-92	литр	1818	1818	1818	1818	1818	1818	1818	1771	1771	1771	1771	1488	84.0
4	Дизель түлш	литр	2413	2413	2413	2433	2433	2433	2433	2429	2429	2429	2429	2120	87.3
5	Газ	литр	1300	1300	1300	1300	1300	1300	1300	1300	1300	1300	1300	1020	78.5

Хавсралт 6. Шатахууны үнэ өөрчлөгдсөн өдөр, 2019-2020 он

№	Төрөл	хэмжих нэгж	2019 VIII.28	2019 X.16	2019 XII.04	2019 XII.11	2019 XII.18	2019 XII.25	2020 I.08	2020 I.15	2020 II.12	2020 III.12	2020 III.18	2020 III.25	2020 IV.15
1	Аи-95	литр	2240	2240	2240	2240	2240	2240	2238	2240	2240	2240	2198	2183	2000
2	Аи-80	литр	1675	1675	1700	1700	1700	1700	1700	1700	1700	1673	1648	1648	1425
3	Аи-92	литр	1824	1828	1819	1818	1819	1818	1816	1818	1818	1818	1771	1771	1488
4	Дизель түлш	литр	2346	2354	2388	2414	2413	2413	2413	2413	2433	2433	2429	2429	2120
5	Газ	литр	1300	1300	1300	1300	1300	1300	1300	1300	1300	1300	1300	1300	1020

Хавсралт 7. Түлшний дундаж үнэ, худалдаж буй байршлаар, 2020.IV.15

№	Төрөл	хэмжих нэгж		Чингэлтэй	Сүхбаатар	Баянгол	Баянзүрх	Сонгино хайрхан	Дундаж үнэ
1	Түлшний мод	хар мод	6-7 кг	1 шуудай	4000	4000	4000	3500	3875
		нарс	6-7 кг	1 шуудай	3500	3500	3500	3500	3500
2	Сайжруулсан түлш	25 кг	1 шуудай	3750	3750		3750	3750	3750
3	Сайжруулсан түлш	1 тонн					150000		150000

Нийслэлийн Статистикийн Газар

www.ubstat.mn