

ТАНИЛЦУУЛГА

Хүнсний барааны үнийн 2020 оны III сарын 25-ны өдрийн ажиглалт

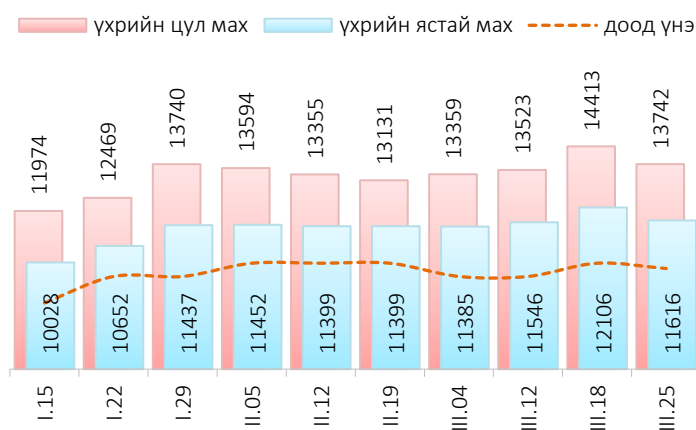
Нийслэлийн төвийн 6 дүүрэгт байрладаг 12 хүнсний зах, худалдааны төвд хийсэн 32 нэр төрлийн хүнсний бараа бүтээгдэхүүний үнийн 2020 оны 03 дугаар сарын IV долоо хоногийн ажиглалтаар өмнөх долоо хоногтой харьцуулахад 21 нэрийн барааны үнэ (65.6%) **тогтвортой**, 7 нэрийн барааны үнэ (21.9%) **буурсан**, 4 нэрийн барааны үнэ (12.5%) **өссөн** байна. Үүнд:

≈ Үнэ тогтвортой	⇩ Үнэ буурсан	↑ Үнэ өссөн
• "Алтан Тариа" задгай гурил дээд	• Хонины мах, ястай	• Ургамлын тос, "Янта"
• "Алтан Тариа" задгай гурил I	• Хонины мах, цул	• Лууван, монгол
• "Алтан Тариа" савласан гурил дээдийн дээд	• Үхрийн мах, ястай	• Байцай, монгол
• "Алтан Тариа" савласан гурил дээд	• Үхрийн мах, ястай	• Хүрэн санжин, монгол
• "Алтан Тариа" савласан гурил I	• Адууны мах, ястай	
• "Алтан Тариа" савласан гурил II	• Ямааны мах, ястай	
• "Сүү" ХК савласан 1 л сүү	• Төмс, монгол	
• "Сүү" ХК савласан 0.5 л сүү		
• Сүү, задгай		
• "Сүү" ХК тараг, Цөцгийтэй		
• Талх, "Атар"		
• Талх, "Зууван чех"		
• Талх, "хөх тарианы хар"		
• Цагаан будаа, "Заантай"		
• Шар будаа		
• Цөцгийн тос, Сүү ХК		
• Ногоон цай, "Сtimo"		
• Элсэн чихэр, "Заантай"		
• Сонгино, хятад		
• Алим, фүжи		
• Өндөг, ОХУ		

Махны дундаж үнэ

2020 оны 03 дугаар сарын IV долоо хоногт хонины ястай мах нэг килограмм нь дунджаар 9694 төгрөг, үхрийн ястай мах нэг килограмм нь дунджаар 11616 төгрөгийн үнэтэй байна. Үхрийн ястай махны үнэ өмнөх долоо хоногтой харьцуулахад 490 төгрөгөөр (4.1%), үхрийн цул махны үнэ 671 төгрөгөөр (4.7%) тус тус буурсан байна. Энэ долоо хоногийн ажиглалтаар үхрийн ястай мах "Хархорин" хүнсний захад хамгийн хямд буюу 9800 төгрөг, Харин "Меркури" хүнсний захад хамгийн өндөр үнэтэй буюу 14000 төгрөг байна.

Зураг 1. Үхрийн нэг килограмм махны дундаж үнэ, төгрөг



Хүснэгт 1. Нэг килограмм махны жижиглэн худалдах дундаж үнэ, төгрөг

Ухрийн ястай мах


	I	II	III	IV	V	VI	VII	VIII	IX	X	XI	XII
2014	7 980	7 775	8 425	8 370	8 685	8 730	7 955	7 590	7 635	7 550	7 495	7 465
2015	7 415	7 565	7 810	8 080	8 145	8 445	7 985	7 230	7 005	5 975	5 620	5 520
2016	6 165	6 875	7 105	8 170	8 495	7 930	6 950	6 865	6 120	5 235	5 495	5 580
2017	6 775	7 405	7 785	7 985	8 230	7 905	7 725	7 375	7 250	6 945	6 710	6 505
2018	6 615	7 110	7 740	8 365	8 465	8 735	9 085	8 225	7 780	7 845	8 005	8 305
2019	8 875	8 925	9 390	9 635	10 960	11 700	12 280	11 540	11 375	10 950	10 090	9 755
2020	10 535	11 415	11 616*									

Хонины ястай мах

	I	II	III	IV	V	VI	VII	VIII	IX	X	XI	XII
2014	6 855	6 675	7 040	7 630	7 800	7 685	7 030	6 585	6 395	5 965	5 835	5 940
2015	5 860	6 140	6 735	7 460	7 555	7 455	6 830	6 050	5 540	4 510	4 200	3 930
2016	4 625	5 495	5 970	6 935	6 945	6 525	5 780	5 605	4 940	4 250	3 945	4 390
2017	5 650	6 030	6 675	7 080	7 235	6 700	6 575	6 395	6 210	5 760	5 380	5 140
2018	5 240	5 945	6 560	7 290	7 490	7 515	7 535	6 980	6 415	6 440	6 690	6 695
2019	7 170	7 340	7 945	8 710	9 820	10 430	10 045	9 700	9 640	9 095	7 710	7 635
2020	8 705	9 600	9 694*									

* 4-р долоо хоногийн ажиглалтаар

Зураг 2. Хонины нэг килограмм махны дундаж үнэ, төгрөг



Өмнөх долоо хоногтой харьцуулахад хонины ястай махны үнэ 386 төгрөгөөр (3.8%), хонины цул махны үнэ 387 төгрөгөөр (4.1%) тус тус буурсан байна. Энэ долоо хоногийн ажиглалтаар хонины ястай мах “Хархорин” хүнсний захад хамгийн хямд буюу 7800 төгрөгөөр, харин “Меркури” хүнсний захад хамгийн өндөр үнэтэй буюу 13500 төгрөгөөр худалдаалж байна.

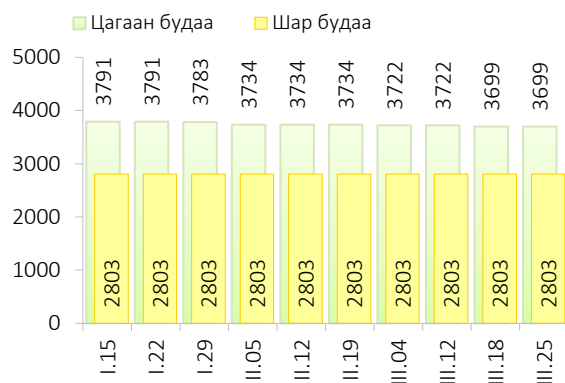
Гурилын үнэ

2020 оны 03 дугаар сарын IV долоо хоногт нийслэлийн хүнсний томоохон зах, дэлгүүрт “Алтан тариа” савласан нэг кг гурилын үнэ дээд зэрэг нь 1400-2000 төгрөг, 1-р зэргийнх 1179-1500 төгрөг, 2-р зэргийнх 800-1100 төгрөг байна.

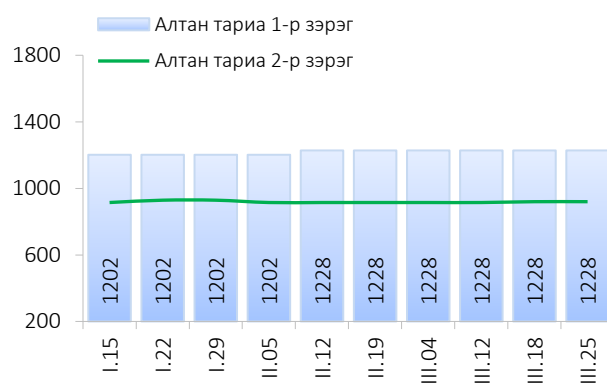
Худалдан авагч олон байдаг “Хүчит шонхор”, “Таван эрдэнэ”, “Бөмбөгөр”, “Баянзүрх”, “Хархорин” хүнсний захуудад задгайгаар буюу шуудайгаар худалдаж буй нэг кг дээд зэргийн “Алтан тариа” гурилын үнэ 1390-1500 төгрөгийн үнэ ханштай байна. Харин “Хүчит шонхор”, “Баянзүрх”, “Барс” хүнсний захуудад дээд зэргийн “Алтан тариа” гурил 1400 төгрөг, 1-р зэргийн гурил 1200 төгрөгөөр тус тус зарагдаж байна.



Зураг 3. Нэг килограмм будааны үнэ, төгрөг



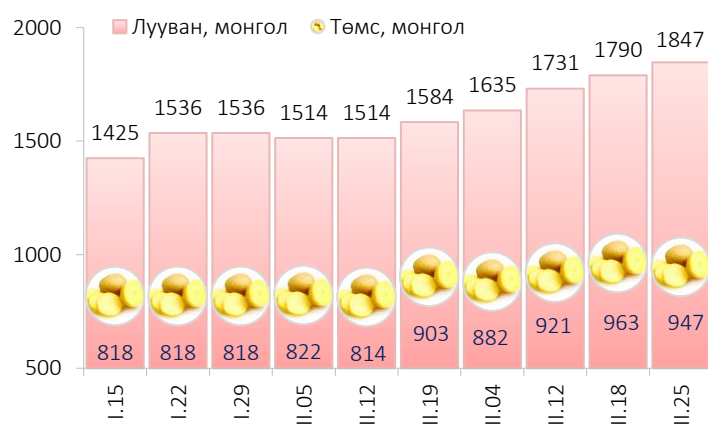
Зураг 4. Нэг килограмм савласан гурилын үнэ, төгрөг



“Атар” талх хүнсний зах, дэлгүүрт 1200-1400 төгрөгийн үнэтэй байна. “Хархорин” хүнсний захад “Атар” талхыг хамгийн хямд буюу 1200 төгрөгөөр, харин “Меркури” хүнсний захад хамгийн өндөр үнээр буюу 1400 төгрөгөөр худалдаалж байна.

Хүнсний ногооны үнэ

Зураг 5. Нэг килограмм хүнсний ногооны дундаж үнэ, төгрөг



2020 оны 03 дугаар сарын IV долоо хоногт өмнөх долоо хоногтой харьцуулахад монгол төмс 1.7 хувиар бүүрч 947 төгрөг, монгол лууван 3.2 хувиар өсч 1847 төгрөг, байцай 0.5 хувиар өсч 1920 төгрөгөөр тус тус худалдаалагдаж байна.

Хэрэглээний үнийн ажиглалтын хавсралт хүснэгт:

- Хавсралт 1. Хүнсний барааны үнийн ажиглалт, хүнсний зах, худалдааны төвөөр, 2020.III.25
- Хавсралт 2. Хүнсний барааны дундаж үнийн зэрэгцүүлэлт, 2019 оны XII сар, 2020 оны I, II, III сар
- Хавсралт 3. Хүнсний барааны дундаж үнийн зэрэгцүүлэлт, 2014-2020 оны III сарын 25
- Хавсралт 4. Шатахуун, түлшний үнэ, ШТС-аар, 2020.III.25
- Хавсралт 5. Шатахууны үнийн зэрэгцүүлэлт, 2019 оны XII, 2020 оны I, II, III сарын ажиглалтаар
- Хавсралт 6. Шатахууны үнэ өөрчлөгдсөн өдөр, 2019-2020 он
- Хавсралт 7. Түлшний дундаж үнэ, худалдаж буй байршлаар, 2020.III.25

Хавсралт 1. Хүнсний барааны үнийн ажиглалт, хүнсний зах, худалдааны төвөөр, 2020.III.25

№	Бүтээгдэхүүний нэр		хэмжих нэгж	Баянзүрх зах	Сансар Супер-маркет	Хүчит шонхор зах	Бөмбөгөр ХТ	Меркури зах	Барс ХТ	Таван эрдэнэ зах	Хархорин зах	Номин Супер-маркет	М-Март	Оргил Супер-маркет	Е Март	Дундаж үнэ
1	"Алтан тариа" гурил	дээд	кг	1400	1454	1400	1500		1400	1400	1400	1390	1470	1440	1448	1427
		1-р зэрэг	кг	1200	1146	1200	1200		1200	1200	1200	1060	1217	1190	1185	1181
2	"Алтан тариа" савласан гурил	дээдийн дээд	кг	2200	2200	2200	2200	2500	2200	2200	2000	2149	1780	2200	2220	2165
		дээд	кг	1500	1460	1500	1600	2000	1400	1500	1400	1419	1490	1450	1480	1510
		1-р зэрэг	кг	1200	1230	1200	1200	1500	1200	1200	1200	1179	1240	1200	1220	1228
		2-р зэрэг	кг	1000	920	900	950	1100	800	900	900		860	910	910	920
3	Сүү	Сүү ХК 1л	литр	2700	2750	2600	2700	2500	2600	2700	2700	2749	2750	2640	2780	2680
		Сүү ХК 0.5л	литр	1200	1210	1100	1200	1300	1200	1200	1200	1209	1210	1210	1250	1207
		Задгай	литр							1800	2000					1897
4	Тараг, Цөцгийтэй		литр	2400	2420	2300	2400	2800	2300	2600	2500		2420	2420	2480	2455
5	Талх	Атар	ширхэг	1300	1320	1250	1300	1400	1300	1300	1200	1399	1330	1200	1310	1299
		Зууван чех	ширхэг	1600	1450	1500	1500	1600	1600	1650	1450	1559	1610	1600	1580	1557
		Хар талх	300 гр	1100	1050	1100	1100	1000	1100	1100	1000	1149	1110	1190	1110	1091
6	Будаа	цагаан	кг	3800	4010	3200	3600		3600	3800	3400	3919	4050			3699
		шар	кг	2800		2500	3000		2800	3000	2750					2803
7	Цөцгийн тос, "Сүү" ХК		200 гр	4000		4400			4200			4400	3740	4350		4174
8	Ургамлын тос, "Янта"		1 литр	3200	3600	3200	3000		3200	3500	3200	3749	4090	3750	3750	3461
9	Ногоон цай, Сtimo		90 гр	1500	1660	1500	1600		1500	1500	1500	1599	1550	1530	1480	1537
10	Элсэн чихэр		кг	2750		2700	2750		2600	3000	2700	2749	2740			2747
11	Хонины мах	ястай	кг	8500		8300	9500	13500	10800	10800	7800	9699	8500		10800	9694
		цул	кг	9000		8700	10500				8500					9143
12	Үхрийн мах	ястай	кг	10000		11000	11500	14000	11000	13000	9800	12599	13000		11000	11616
		цул	кг	13000		12500	14000	16000	13000	15000	12000	15699	13500		13300	13742
13	Адууны мах, ястай		кг	9000		8500	10000				9500					9233
14	Ямааны мах, ястай		кг			7200					8500					7823
15	Төмс, монгол		кг	900	900	800	1000	1000	900	1300	800	879	1200	900	900	947
16	Лууван, монгол		кг	2000	2000	1800	2000	2000	2000	2000	2000	1450	1550	2200	1380	1847
17	Байцай, монгол		кг	2000	1900	1900	2200	1900	2000	1800	2000	1550		2200	1760	1920
18	Хүрэн манжин, монгол		кг	1600		1500	1600	1700	1800	1800	1800	1550				1665
19	Сонгино, хятад		кг	1400	1800	1100	1400	1500	1800	1600	1400		1500			1485
20	Алим, фүжи		кг	4000	4500	4000	4500		3500	4300	4000	4199	4200			4123
21	Өндөг, ОХУ		ширхэг	340	360	270	320	380	280	370	340	360	377	340	400	343

Хавсралт 2. Хүнсний барааны дундаж үнийн зэрэгцүүлэлт, 2019 оны XII сар, 2020 оны I, II, III сар

№	Бүтээгдэхүүний нэр		хэмжих нэгж	2019 XII.31	2020 I.08	2020 I.15	2020 I.22	2020 I.29	2020 II.05	2020 II.12	2020 II.19	2020 III.04	2020 III.12	2020 III.18	2020 III.25	<u>20.III.25</u> <u>20.III.18</u>	
1	"Алтан тариа" гурил	дээд	кг	1434	1434	1434	1444	1418	1418	1427	1427	1427	1427	1427	1427	100.0	
		1-р зэрэг	кг	1168	1168	1168	1186	1183	1177	1181	1181	1181	1181	1181	1181	1181	100.0
2	"Алтан тариа" савласан гурил	дээдийн дээд	кг	1818	1818	1818	2000	2050	2143	2147	2147	2147	2130	2165	2165	100.0	
		дээд	кг	1435	1435	1435	1480	1480	1480	1527	1527	1527	1514	1510	1510	100.0	
		1-р зэрэг	кг	1202	1202	1202	1202	1202	1202	1202	1228	1228	1228	1228	1228	1228	100.0
		2-р зэрэг	кг	915	915	915	929	929	915	915	915	915	915	915	920	920	100.0
3	Сүү	Сүү ХК 1л	литр	2608	2608	2608	2608	2598	2624	2671	2671	2680	2680	2680	2680	100.0	
		Сүү ХК 0.5л	литр	1207	1207	1207	1207	1207	1207	1207	1207	1207	1207	1207	1207	1207	100.0
		Задгай	литр	1643	1643	1643	1643	1643	1732	1732	1732	1732	1732	1732	1897	1897	100.0
4	Тараг, Цөцгийтэй		литр	2455	2455	2455	2455	2455	2455	2455	2455	2455	2455	2455	2455	100.0	
5	Талх	Атар	ширхэг	1287	1287	1287	1287	1287	1287	1287	1291	1291	1291	1299	1299	100.0	
		Зууван чех	ширхэг	1549	1549	1549	1549	1549	1549	1549	1549	1549	1549	1549	1557	1557	100.0
		Хар талх	300 гр	1072	1072	1072	1072	1072	1072	1072	1072	1078	1091	1091	1091	1091	100.0
6	Будаа	цагаан	кг	3791	3791	3791	3791	3783	3734	3734	3734	3722	3722	3699	3699	100.0	
		шар	кг	2803	2803	2803	2803	2803	2803	2803	2803	2803	2803	2803	2803	2803	100.0
7	Цөцгийн тос, "Сүү" ХК		200 гр	4174	4174	4174	4174	4174	4174	4174	4174	4174	4174	4174	4174	100.0	
8	Ургамлын тос, "Янта"		1 литр	3498	3469	3469	3469	3469	3445	3445	3441	3441	3451	3451	3461	100.3	
9	Ногоон цай, Сtimo		90 гр	1525	1525	1525	1525	1525	1539	1539	1539	1537	1537	1537	1537	100.0	
10	Элсэн чихэр		кг	2727	2727	2727	2727	2727	2727	2727	2727	2727	2727	2747	2747	100.0	
11	Хонины мах	ястай	кг	8238	8082	8300	8687	9745	9589	9633	9575	9632	9653	10080	9694	96.2	
		цул	кг	8439	8349	8619	8692	9747	9198	9610	9474	9685	9606	9530	9143	95.9	
12	Үхрийн мах	ястай	кг	10547	10017	10028	10652	11437	11452	11399	11399	11385	11546	12106	11616	96.0	
		цул	кг	12311	11952	11974	12469	13740	13594	13355	13131	13359	13523	14413	13742	95.3	
13	Адууны мах, ястай		кг	8239	8239	8107	8107	9122	8993	9109	9109	9109	9233	9366	9233	98.6	
14	Ямааны мах, ястай		кг	6588	7246	6982	7141	8149	8149	8149	7589	7823	7984	7984	7823	98.0	
15	Төмс, монгол		кг	818	818	818	818	818	822	814	903	882	921	963	947	98.3	
16	Лууван, монгол		кг	1417	1425	1451	1536	1544	1514	1514	1584	1635	1731	1790	1847	103.2	
17	Байцай, монгол		кг	1443	1462	1491	1605	1613	1675	1684	1733	1783	1836	1910	1920	100.5	
18	Хүрэн манжин, монгол		кг	1523	1523	1537	1617	1617	1617	1617	1617	1617	1617	1617	1665	103.0	
19	Сонгино, хятад		кг	1326	1336	1336	1405	1405	1405	1405	1405	1485	1485	1485	1485	100.0	
20	Алим, фүжи		кг	4222	4123	4123	4123	4123	4123	4123	4123	4123	4123	4123	4123	100.0	
21	Өндөг, ОХУ		ширхэг	352	348	348	348	349	347	347	347	341	341	343	343	100.0	

Хавсралт 3. Хүнсний барааны дундаж үнийн зэрэгцүүлэлт, 2014-2020 оны III сарын 25

№	Бүтээгдэхүүний нэр		хэмжих нэгж	2014.III	2015.III	2016.III	2017.III	2018.III	2019.III	2020 III.25	2020/2019	2020/2018	2020/2017	2020/2016	2020/2015	2020/2014
1	"Алтан тариа" гурил	дээд	кг	1100	1185	1270	1240	1310	1347	1427	105.9	108.9	115.1	112.4	120.4	129.7
		1-р зэрэг	кг	770	1010	1065	1000	1075	1061	1181	111.3	109.9	118.1	110.9	116.9	153.4
2	"Алтан тариа" савласан гурил	дээдийн дээд	кг	1660	1600	1595	1585	1640	1763	2165	122.8	132.0	136.6	135.7	135.3	130.4
		дээд	кг	1165	1220	1295	1265	1345	1363	1510	110.8	112.3	119.4	116.6	123.8	129.6
		1-р зэрэг	кг	805	1030	1090	1040	1100	1091	1228	112.6	111.6	118.1	112.7	119.2	152.5
		2-р зэрэг	кг	595	845	835	810	870	865	920	106.4	105.7	113.6	110.2	108.9	154.6
3	Сүү	Сүү ХК 1л	литр	2345	2315	2115	2375	2740	2733	2680	98.1	97.8	112.8	126.7	115.8	114.3
		Сүү ХК 0.5л	литр	1035	990	925	1055	1115	1125	1207	107.3	108.3	114.4	130.5	121.9	116.6
		Задгай	литр	1535	1400	1300	1700	2000	1897	1897	100.0	94.9	111.6	145.9	135.5	123.6
4	Тараг, Цөцгийтэй		литр	2170	2215	2180	2170	2595	2582	2455	95.1	94.6	113.1	112.6	110.8	113.1
5	Талх	Атар	ширхэг	835	1065	1150	1165	1175	1251	1299	103.8	110.6	111.5	113.0	122.0	155.6
		Зууван чех	ширхэг	920	1180	1255	1225	1335	1385	1557	112.4	116.6	127.1	124.1	131.9	169.2
		Хар талх	300 гр				870	925	957	1091	114.0	117.9	125.4			
6	Будаа	цагаан	кг						3470	3699	106.6					
		шар	кг	1575	1795	1695	1745	1740	1931	2803	145.2	161.1	160.6	165.4	156.2	178.0
7	Цөцгийн тос, "Сүү" ХК		200 гр	2295	3005	3255	3290	5135	4247	4174	98.3	81.3	126.9	128.2	138.9	181.9
8	Ургамлын тос, "Янта"		1 литр				3340	3590	3472	3461	99.7	96.4	103.6			
9	Ногоон цай, Сtimo		90 гр				1470	1515	1521	1537	101.1	101.5	104.6			
10	Элсэн чихэр		кг						2772	2747	99.1					
11	Хонины мах	ястай	кг	8000	7745	6755	7130	7120	8368	9694	115.8	136.2	136.0	143.5	125.2	121.2
		цул	кг	7825	7720	7250	7410	7500	8622	9143	106.0	121.9	123.4	126.1	118.4	116.8
12	Үхрийн мах	ястай	кг	8820	8335	7690	8195	8180	9534	11616	121.8	142.0	141.7	151.1	139.4	131.7
		цул	кг	10600	9955	8935	9380	9720	11614	13742	118.3	141.4	146.5	153.8	138.0	129.6
13	Адууны мах, ястай		кг	6675	5775	4875	4925	5875	6745	9233	136.9	157.2	187.5	189.4	159.9	138.3
14	Ямааны мах, ястай		кг	5825	6050	4825	4825	5400	6399	7823	122.3	144.9	162.1	162.1	129.3	134.3
15	Төмс, монгол		кг	960	1245	1075	735	1055	854	947	110.9	89.8	128.8	88.1	76.1	98.6
16	Лууван, монгол		кг	1365	1375	1970	1025	1400	1209	1847	152.8	131.9	180.2	93.8	134.3	135.3
17	Байцай, монгол		кг	1285	1310	1820	1935	1570	1336	1920	143.7	122.3	99.2	105.5	146.6	149.4
18	Хүрэн манжин, монгол		кг				1560	2285	1690	1665	98.5	72.9	106.7			
19	Сонгино, хятад		кг	1325	1195	1310	1290	1375	1219	1485	121.8	108.0	115.1	113.4	124.3	112.1
20	Алим, фүжи		кг	3900	4245	4035	4250	4090	4183	4123	98.6	100.8	97.0	102.2	97.1	105.7
21	Өндөг, ОХУ		ширхэг	405	305	285	335	295	329	343	104.3	116.3	102.4	120.4	112.5	84.7

Хавсралт 4. Шатахуун, түлшний үнэ, ШТС-аар, 2020.III.25

№	Төрөл	хэмжих нэгж	Жаст ойл	Петровис	Магнай трейд	Сод монгол	Шунхлай	Юнигаз	дундаж үнэ
1	Аи-95	литр		2180	2180	2180	2190		2183
2	Аи-80	литр	1595	1700					1648
3	Аи-92	литр	1690	1790	1795	1790	1790		1771
4	Дизель түлш	литр	2300	2470	2470	2450	2455		2429
5	Газ	литр						1300	1300

Хавсралт 5. Шатахууны үнийн зэрэгцүүлэлт, 2019 оны XII, 2020 оны I, II, III сарын ажиглалтаар

№	Төрөл	хэмжих нэгж	19.XII.31	20.I.08	20.I.15	20.I.22	20.I.29	20.II.05	20.II.12	20.II.19	20.III.04	20.III.12	20.III.18	20.III.25	<u>20.III.25</u> 20.III.18
1	Аи-95	литр	2240	2238	2240	2240	2240	2240	2240	2240	2240	2240	2198	2183	99.3
2	Аи-80	литр	1700	1700	1700	1700	1700	1700	1700	1700	1700	1673	1648	1648	100.0
3	Аи-92	литр	1818	1816	1818	1818	1818	1818	1818	1818	1818	1818	1771	1771	100.0
4	Дизель түлш	литр	2413	2413	2413	2413	2413	2413	2433	2433	2433	2433	2429	2429	100.0
5	Газ	литр	1300	1300	1300	1300	1300	1300	1300	1300	1300	1300	1300	1300	100.0

Хавсралт 6. Шатахууны үнэ өөрчлөгдсөн өдөр, 2019-2020 он

№	Төрөл	хэмжих нэгж	2019 VIII.07	2019 VIII.28	2019 X.16	2019 XII.04	2019 XII.11	2019 XII.18	2019 XII.25	2020 I.08	2020 I.15	2020 II.12	2020 III.12	2020 III.18	2020 III.25
1	Аи-95	литр	2240	2240	2240	2240	2240	2240	2240	2238	2240	2240	2240	2198	2183
2	Аи-80	литр	1675	1675	1675	1700	1700	1700	1700	1700	1700	1700	1673	1648	1648
3	Аи-92	литр	1816	1824	1828	1819	1818	1819	1818	1816	1818	1818	1818	1771	1771
4	Дизель түлш	литр	2348	2346	2354	2388	2414	2413	2413	2413	2413	2433	2433	2429	2429
5	Газ	литр	1300	1300	1300	1300	1300	1300	1300	1300	1300	1300	1300	1300	1300

Хавсралт 7. Түлшний дундаж үнэ, худалдаж буй байршлаар, 2020.III.25

№	Төрөл	хэмжих нэгж		Чингэлтэй	Сүхбаатар	Баянгол	Баянзүрх	Сонгино хайрхан	Дундаж үнэ
1	Түлшний мод	хар мод	6-7 кг	1 шуудай	4000	4000	4000	3500	3875
		нарс	6-7 кг	1 шуудай	3500	3500	3500	3500	3500
2	Сайжруулсан түлш	25 кг	1 шуудай	3750	3750		3750	3750	3750
3	Сайжруулсан түлш	1 тонн					150000		150000

Нийслэлийн Статистикийн Газар

www.ubstat.mn