

## ТАНИЛЦУУЛГА

Хүнсний барааны үнийн 2020 оны  
II сарын 12-ны өдрийн ажиглалт

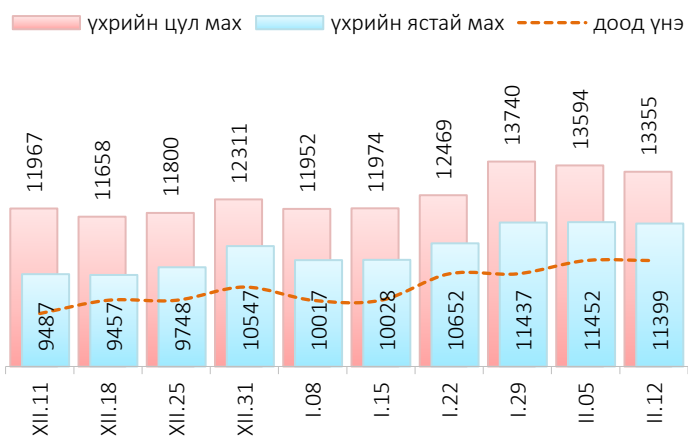
Нийслэлийн төвийн 6 дүүрэгт байрладаг 12 хүнсний зах, худалдааны төвд хийсэн 32 нэр төрлийн хүнсний бараа бүтээгдэхүүний үнийн 2020 оны 02 дугаар сарын II долоо хоногийн ажиглалтаар өмнөх долоо хоногтой харьцуулахад 19 нэрийн барааны үнэ (59.4%) **тогтвортой**, 3 нэрийн барааны үнэ (9.4%) **буурсан**, 10 нэрийн барааны үнэ (31.2%) **өссөн** байна. Үүнд:

≈ Үнэ тогтвортой	↓ Үнэ буурсан	↑ Үнэ өссөн
<ul style="list-style-type: none"> <li>"Алтан Тариа" савласан гурил II</li> <li>Сүү, задгай</li> <li>Ногоон цай, "Стимо"</li> <li>"Сүү" ХК савласан 0.5 л сүү</li> <li>"Сүү" ХК тараг, Цөцгийтэй</li> <li>Талх, "Атар"</li> <li>Талх, "Зууван чех"</li> <li>Талх, "хөх тарианы хар"</li> <li>Шар будаа</li> <li>Цөцгийн тос, Сүү ХК</li> <li>Элсэн чихэр, "Заантай"</li> <li>Хүрэн санжин, монгол</li> <li>Ямааны мах, ястай</li> <li>Сонгино, хятад</li> <li>Алим, фүжи</li> <li>Цагаан будаа, "Заантай"</li> <li>Ургамлын тос, "Янта"</li> <li>Лууван, монгол</li> <li>Өндөг, ОХУ</li> </ul>	<ul style="list-style-type: none"> <li>Үхрийн мах, ястай</li> <li>Үхрийн мах, цул</li> <li>Төмс, монгол</li> </ul>	<ul style="list-style-type: none"> <li>"Алтан Тариа" задгай гурил дээд</li> <li>"Алтан Тариа" задгай гурил I</li> <li>"Алтан Тариа" савласан гурил дээдийн дээд</li> <li>"Алтан Тариа" савласан гурил дээд</li> <li>"Алтан Тариа" савласан гурил I</li> <li>"Сүү" ХК савласан 1 л сүү</li> <li>Хонины мах, ястай</li> <li>Хонины мах, цул</li> <li>Адууны мах, ястай</li> <li>Байцай, монгол</li> </ul>

### Махны дундаж үнэ

2020 оны 02 дугаар сарын II долоо хоногт хонины ястай мах нэг килограмм нь дунджаар 9633 төгрөг, үхрийн ястай мах нэг килограмм нь дунджаар 11399 төгрөгийн үнэтэй байна. Үхрийн ястай махны үнэ өмнөх долоо хоногтой харьцуулахад 53 төгрөгөөр (0.5%), үхрийн цул махны үнэ 239 төгрөгөөр (1.8%) тус тус буурсан байна. Энэ долоо хоногийн ажиглалтаар үхрийн ястай мах "Хүчит шонхор" хүнсний захад хамгийн хямд буюу 10000 төгрөг, Харин "Меркури" хүнсний захад хамгийн өндөр үнэтэй буюу 14000 төгрөг байна.

Зураг 1. Үхрийн нэг килограмм махны дундаж үнэ, төгрөг



## Хүснэгт 1. Нэг килограмм махны жижиглэн худалдах дундаж үнэ, төгрөг

## Үхрийн ястай мах

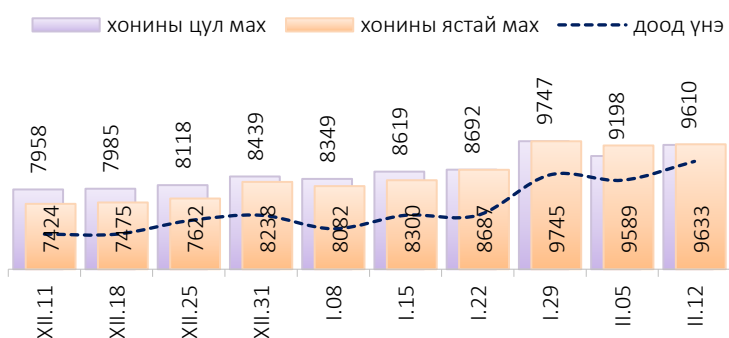
	I	II	III	IV	V	VI	VII	VIII	IX	X	XI	XII
2014	7 980	7 775	8 425	8 370	8 685	8 730	7 955	7 590	7 635	7 550	7 495	7 465
2015	7 415	7 565	7 810	8 080	8 145	8 445	7 985	7 230	7 005	5 975	5 620	5 520
2016	6 165	6 875	7 105	8 170	8 495	7 930	6 950	6 865	6 120	5 235	5 495	5 580
2017	6 775	7 405	7 785	7 985	8 230	7 905	7 725	7 375	7 250	6 945	6 710	6 505
2018	6 615	7 110	7 740	8 365	8 465	8 735	9 085	8 225	7 780	7 845	8 005	8 305
2019	8 875	8 925	9 390	9 635	10 960	11 700	12 280	11 540	11 375	10 950	10 090	9 755
2020	10 534	11 399*										

## Хонины ястай мах

	I	II	III	IV	V	VI	VII	VIII	IX	X	XI	XII
2014	6 855	6 675	7 040	7 630	7 800	7 685	7 030	6 585	6 395	5 965	5 835	5 940
2015	5 860	6 140	6 735	7 460	7 555	7 455	6 830	6 050	5 540	4 510	4 200	3 930
2016	4 625	5 495	5 970	6 935	6 945	6 525	5 780	5 605	4 940	4 250	3 945	4 390
2017	5 650	6 030	6 675	7 080	7 235	6 700	6 575	6 395	6 210	5 760	5 380	5 140
2018	5 240	5 945	6 560	7 290	7 490	7 515	7 535	6 980	6 415	6 440	6 690	6 695
2019	7 170	7 340	7 945	8 710	9 820	10 430	10 045	9 700	9 640	9 095	7 710	7 635
2020	8 705	9 633*										

\* 2-р долоо хоногийн ажиглалтаар

## Зураг 2. Хонины нэг килограмм махны дундаж үнэ, төгрөг



Өмнөх долоо хоногтой харьцуулахад хонины ястай махны үнэ 44 төгрөгөөр (0.5%), хонины цул махны үнэ 412 төгрөгөөр (4.5%) тус тус өссөн байна. Энэ долоо хоногийн ажиглалтаар хонины ястай мах “Хүчит шонхор” хүнсний захад хамгийн хямд буюу 8300 төгрөгөөр, харин “Меркури” хүнсний захад хамгийн өндөр үнэтэй буюу 13000 төгрөгөөр худалдаалж байна.

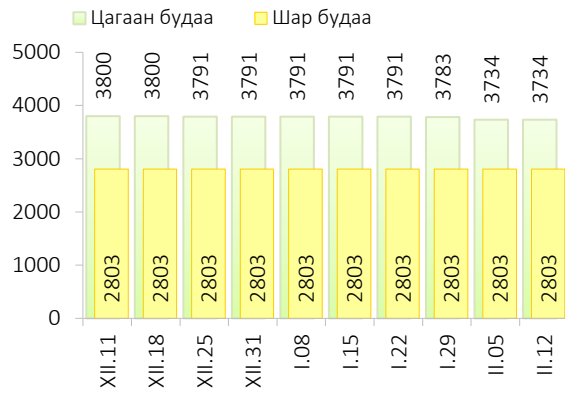
## Гурилын үнэ

2020 оны 02 дугаар сарын II долоо хоногт нийслэлийн хүнсний томоохон зах, дэлгүүрт “Алтан тариа” савласан нэг кг гурилын үнэ дээд зэрэг нь 1419-2000 төгрөг, 1-р зэргийнх 1179-1500 төгрөг, 2-р зэргийнх 800-1100 төгрөг байна.

Худалдан авагч олон байдаг “Хүчит шонхор”, “Таван эрдэнэ”, “Бөмбөгөр”, “Баянзүрх”, “Хархорин” хүнсний захуудад задгайгаар буюу шуудайгаар худалдаж буй нэг кг дээд зэргийн “Алтан тариа” гурилын үнэ 1390-1500 төгрөгийн үнэ ханштай байна. Харин “Хүчит шонхор”, “Баянзүрх”, “Барс” хүнсний захуудад дээд зэргийн “Алтан тариа” гурил 1400 төгрөг, 1-р зэргийн гурил 1200 төгрөгөөр тус тус зарагдаж байна.



Зураг 3. Нэг килограмм будааны үнэ, төгрөг



Зураг 4. Нэг килограмм савласан гурилын үнэ, төгрөг



“Атар” талх хүнсний зах, дэлгүүрт 1200-1399 төгрөгийн үнэтэй байна. “Хүчит Шонхор”, “Хархорин” хүнсний захуудад “Атар” талхыг хамгийн хямд буюу 1200 төгрөгөөр, харин “Номин” супермаркетад хамгийн өндөр үнээр буюу 1399 төгрөгөөр худалдаалж байна.



Сар шинийн баярын ширээний ууцны дундаж үнэ 235000 төгрөг байна. 2019 оны сар шинийн баярын өмнөх үеэс ууцны үнэ 2.1 хувиар буюу 5000 төгрөгөөр өссөн байна. Овор хэмжээ бага ууцыг “Хүчит Шонхор” зах дээр 120000-140000 төгрөг, дунд хэмжээний ууцыг 160000-220000 төгрөг, том овор хэмжээтэй ууцыг 250000-350000 төгрөгөөр тус тус худалдаж байна.



Цагаан сарын баярын ширээний тавгийн гол идээ болох хэвийн боовны үнэ нэг ширхэг нь дунджаар 2529 төгрөг байна. Хамгийн хямд үнэтэй хэвийн боов нь “Бусад” үйлдвэрийнх, хамгийн өндөр үнэтэй нь “Бамбууш” үйлдвэрийнх байна. Хэвийн боовны үнийн ялгаа нь харагдах өнгө зүс, амт, чанараас шалтгаалж байна. 2019 оны цагаан сарын баярын өмнөх үеэс хэвийн боовны үнэ 3.0 хувиар буюу 79 төгрөгөөр буурсан байлаа.

Хүснэгт 2. Хэвийн боовны дундаж үнэ, төгрөг, 2015-2020 оноор


	2015 он 02.11	2016 он 02.03	2017 он 02.15	2018 он 02.07	2019 он 01.23	2020 он 02.12
Ширхэг	2 120	1 955	2 062	2 170	2 608	2 529
15 ширхэг	31 800	29 323	30 930	32 550	39 123	37 935
21 ширхэг	44 520	41 055	43 302	45 570	54 772	53 109

## Хүснэгт 3. Ууцны дундаж үнэ, төгрөг, 2015-2020 оноор

Үнийн хязгаар	2015 он 02.11	2016 он 02.03	2017 он 02.15	2018 он 02.07	2019 он 01.23	2020 он 02.12
Дээд	315 000	260 000	265 000	290 000	330 000	350 000
Доод	145 000	125 000	120 000	160 000	150 000	120 000

## Хүнсний ногооны үнэ

Зураг 5. Нэг килограмм хүнсний ногооны дундаж үнэ, төгрөг



## Хэрэглээний үнийн ажиглалтын хавсралт хүснэгт:

- Хавсралт 1. Хүнсний барааны үнийн ажиглалт, хүнсний зах, худалдааны төвөөр, 2020.II.12
- Хавсралт 2. Хүнсний барааны дундаж үнийн зэрэгцүүлэлт, 2019 оны XI, XII сар, 2020 оны I, II сар
- Хавсралт 3. Хүнсний барааны дундаж үнийн зэрэгцүүлэлт, 2015-2020 оны II сарын 12
- Хавсралт 4. Хэвийн боов, хонины ууцны дундаж үнэ, 2020.II.12
- Хавсралт 5. Шатахуун, түлшний үнэ, ШТС-аар, 2020.II.12
- Хавсралт 6. Шатахууны үнийн зэрэгцүүлэлт, 2019 оны XI, XII, 2020 оны I, II сарын ажиглалтаар
- Хавсралт 7. Шатахууны үнэ өөрчлөгдсөн өдөр, 2019-2020 он
- Хавсралт 8. Түлшний дундаж үнэ, худалдаж буй байршлаар, 2020.II.12

Хавсралт 1. Хүнсний барааны үнийн ажиглалт, хүнсний зах, худалдааны төвөөр, 2020.II.12

№	Бүтээгдэхүүний нэр		хэмжих нэгж	Баянзүрх зах	Сансар Супер-маркет	Хүчит шонхор зах	Бөмбөгөр ХТ	Меркури зах	Барс ХТ	Таван эрдэнэ зах	Хархорин зах	Номин Супер-маркет	М-Март	Оргил Супер-маркет	Е Март	Дундаж үнэ
1	"Алтан тариа" гурил	дээд	кг	1400	1454	1400	1500		1400	1400	1400	1390	1470	1440	1448	1427
		1-р зэрэг	кг	1200	1146	1200	1200		1200	1200	1200	1060	1217	1190	1185	1181
2	"Алтан тариа" савласан гурил	дээдийн дээд	кг	2200	2200	2200	2300	2500	2200	2200	2200	2149	1780	1730	2220	2147
		дээд	кг	1500	1460	1500	1600	2000	1500	1500	1500	1419	1490	1450	1480	1527
		1-р зэрэг	кг	1200	1230	1200	1200	1500	1200	1200	1200	1179	1240	1200	1220	1228
		2-р зэрэг	кг	1000	920	850	950	1100	800	900	900		860	910	910	915
3	Сүү	Сүү ХК 1л	литр	2700	2750	2600	2700	2500	2500	2700	2700	2749	2750	2640	2780	2671
		Сүү ХК 0.5л	литр	1200	1210	1100	1200	1300	1200	1200	1200	1209	1210	1210	1250	1207
		Задгай	литр							1500	2000					1732
4	Тараг, Цөцгийтэй		литр	2400	2420	2300	2400	2800	2300	2600	2500		2420	2420	2480	2455
5	Талх	Атар	ширхэг	1300	1320	1200	1300	1300	1300	1300	1200	1399	1330	1200	1310	1287
		Зууван чех	ширхэг	1600	1450	1500	1500	1500	1600	1650	1450	1559	1610	1600	1580	1549
		Хар талх	300 гр	1100	980	950	1100	1000	1100	1100	1000	1149	1110	1190	1110	1072
6	Будаа	цагаан	кг	3800	4010	3200	3700		3600	3800	3600	3919	4050			3734
		шар	кг	2800		2500	3000		2800	3000	2750					2803
7	Цөцгийн тос, "Сүү" ХК		200 гр	4000		4400			4200			4400	3740	4350		4174
8	Ургамлын тос, "Янта"		1 литр	3200	3640	3200	3000		3000	3500	3200	3749	4090	3750	3750	3445
9	Ногоон цай, Сtimo		90 гр	1500	1680	1500	1600		1500	1500	1500	1599	1550	1530	1480	1539
10	Элсэн чихэр		кг	2750		2700	2600		2600	3000	2700	2749	2740			2727
11	Хонины мах	ястай	кг	8500		8300	9500	13000	9500	10500	8500	9699	9600		10000	9633
		цул	кг	9500		9000	10500				9500					9610
12	Үхрийн мах	ястай	кг	10500		10000	10500	14000	11500	12500	10000	11499	12100		12000	11399
		цул	кг	11500		11500	14000	16000	13000	14500	12000	12999	14000		14800	13355
13	Адууны мах, ястай		кг	9000		9000	10000				8500					9109
14	Ямааны мах, ястай		кг			8300					8000					8149
15	Төмс, монгол		кг	800	700	800	800	900	800	800	750	799	950	900	800	814
16	Лууван, монгол		кг	1800	1500	1300	1500	1900	1500	1800	1500	1350	1350	1400	1400	1514
17	Байцай, монгол		кг	1800	1500	1500	1800	1900	1500	1800	2000	1350		1800	1699	1684
18	Хүрэн манжин, монгол		кг	1600		1500	1600	1700	1600	1800	1600	1550				1617
19	Сонгино, хятад		кг	1400	1400	1100	1400	1500	1400	1600	1400		1500			1405
20	Алим, фүжи		кг	4000	4500	4000	4500		3500	4300	4000	4199	4200			4123
21	Өндөг, ОХУ		ширхэг	340	360	300	320	380	320	340	340	360	377	340	400	347

Хавсралт 2. Хүнсний барааны дундаж үнийн зэрэгцүүлэлт, 2019 оны XI, XII сар, 2020 оны I, II сар

№	Бүтээгдэхүүний нэр		хэмжих нэгж	2019 XI.28	2019 XII.04	2019 XII.11	2019 XII.18	2019 XII.25	2019 XII.31	2020 I.08	2020 I.15	2020 I.22	2020 I.29	2020 II.05	2020 II.12	<u>20.11.12</u> <u>20.11.05</u>	
1	"Алтан тариа" гурил	дээд	кг	1413	1446	1437	1434	1441	1434	1434	1434	1444	1418	1418	1427	100.6	
		1-р зэрэг	кг	1090	1147	1156	1156	1170	1168	1168	1168	1168	1186	1183	1177	1181	100.3
2	"Алтан тариа" савласан гурил	дээдийн дээд	кг	1710	1725	1758	1768	1786	1818	1818	1818	2000	2050	2143	2147	100.2	
		дээд	кг	1446	1427	1426	1435	1435	1435	1435	1435	1435	1480	1480	1480	1527	103.2
		1-р зэрэг	кг	1147	1193	1202	1202	1202	1202	1202	1202	1202	1202	1202	1202	1228	102.2
		2-р зэрэг	кг	886	914	915	915	915	915	915	915	915	929	929	915	915	100.0
3	Сүү	Сүү ХК 1л	литр	2655	2624	2599	2608	2608	2608	2608	2608	2608	2598	2624	2671	101.8	
		Сүү ХК 0.5л	литр	1106	1198	1207	1207	1207	1207	1207	1207	1207	1207	1207	1207	1207	100.0
		Задгай	литр	1249	1643	1643	1643	1643	1643	1643	1643	1643	1643	1643	1732	1732	100.0
4	Тараг, Цөцгийтэй		литр	2500	2473	2464	2464	2455	2455	2455	2455	2455	2455	2455	2455	100.0	
5	Талх	Атар	ширхэг	1303	1287	1283	1296	1287	1287	1287	1287	1287	1287	1287	1287	100.0	
		Зууван чех	ширхэг	1468	1523	1549	1549	1549	1549	1549	1549	1549	1549	1549	1549	1549	100.0
		Хар талх	300 гр	982	1024	1063	1063	1072	1072	1072	1072	1072	1072	1072	1072	1072	100.0
6	Будаа	цагаан	кг	3834	3810	3800	3800	3791	3791	3791	3791	3791	3783	3734	3734	100.0	
		шар	кг	2857	2803	2803	2803	2803	2803	2803	2803	2803	2803	2803	2803	2803	100.0
7	Цөцгийн тос, "Сүү" ХК		200 гр	4283	4272	4237	4237	4237	4174	4174	4174	4174	4174	4174	4174	100.0	
8	Ургамлын тос, "Янта"		1 литр	3559	3462	3432	3432	3441	3498	3469	3469	3469	3469	3445	3445	100.0	
9	Ногоон цай, Сtimo		90 гр	1531	1534	1534	1525	1525	1525	1525	1525	1525	1525	1539	1539	100.0	
10	Элсэн чихэр		кг	2796	2796	2727	2727	2727	2727	2727	2727	2727	2727	2727	2727	100.0	
11	Хонины мах	ястай	кг	7333	7424	7424	7475	7622	8238	8082	8300	8687	9745	9589	9633	100.5	
		цул	кг	8445	7958	7958	7985	8118	8439	8349	8619	8692	9747	9198	9610	104.5	
12	Үхрийн мах	ястай	кг	9862	9527	9487	9457	9748	10547	10017	10028	10652	11437	11452	11399	99.5	
		цул	кг	13181	11549	11967	11658	11800	12311	11952	11974	12469	13740	13594	13355	98.2	
13	Адууны мах, ястай		кг	8365	8231	8231	8231	7969	8239	8239	8107	8107	9122	8993	9109	101.3	
14	Ямааны мах, ястай		кг	6000	6000	6000	6387	6493	6588	7246	6982	7141	8149	8149	8149	100.0	
15	Төмс, монгол		кг	790	788	806	806	809	818	818	818	818	818	822	814	99.0	
16	Лууван, монгол		кг	1061	1171	1224	1260	1331	1417	1425	1451	1536	1544	1514	1514	100.0	
17	Байцай, монгол		кг	1167	1185	1239	1275	1344	1443	1462	1491	1605	1613	1675	1684	100.5	
18	Хүрэн манжин, монгол		кг	1325	1415	1453	1453	1463	1523	1523	1537	1617	1617	1617	1617	100.0	
19	Сонгино, хятад		кг	1234	1266	1266	1266	1277	1326	1336	1336	1405	1405	1405	1405	100.0	
20	Алим, фүжи		кг	4130	4200	4200	4200	4200	4222	4123	4123	4123	4123	4123	4123	100.0	
21	Өндөг, ОХУ		ширхэг	333	343	345	346	348	352	348	348	348	349	347	347	100.0	

Хавсралт 3. Хүнсний барааны дундаж үнийн зэрэгцүүлэлт, 2014-2020 оны II сарын 12

№	Бүтээгдэхүүний нэр		хэмжих нэгж	2014.И	2015.И	2016.И	2017.И	2018.И	2019.И	2020 И.12	2020/2019	2020/2018	2020/2017	2020/2016	2020/2015	2020/2014
1	"Алтан тариа" гурил	дээд	кг	1105	1185	1270	1260	1310	1345	1427	106.1	108.9	113.3	112.4	120.4	129.1
		1-р зэрэг	кг	770	1005	1065	1025	1075	1060	1181	111.4	109.9	115.2	110.9	117.5	153.4
2	"Алтан тариа" савласан гурил	дээдийн дээд	кг	1660	1575	1595	1585	1640	1765	2147	121.6	130.9	135.5	134.6	136.3	129.3
		дээд	кг	1155	1220	1295	1300	1345	1365	1527	111.9	113.5	117.5	117.9	125.2	132.2
		1-р зэрэг	кг	800	1035	1090	1085	1100	1090	1228	112.7	111.6	113.2	112.7	118.6	153.5
		2-р зэрэг	кг	600	840	835	830	870	865	915	105.8	105.2	110.2	109.6	108.9	152.5
3	Сүү	Сүү ХК 1л	литр	2250	2365	2125	2270	2515	2735	2671	97.7	106.2	117.7	125.7	112.9	118.7
		Сүү ХК 0.5л	литр	950	990	930	1080	1040	1125	1207	107.3	116.1	111.8	129.8	121.9	127.1
		Задгай	литр	1535	1400	1300	1275	2000	1900	1732	91.2	86.6	135.8	133.2	123.7	112.8
4	Тараг, Цөцгийтэй		литр	2150	2155	2215	2185	2535	2570	2455	95.5	96.8	112.4	110.8	113.9	114.2
5	Талх	Атар	ширхэг	835	1065	1150	1165	1175	1250	1287	103.0	109.5	110.5	111.9	120.8	154.1
		Зууван чех	ширхэг	920	1180	1255	1215	1335	1385	1549	111.8	116.0	127.5	123.4	131.3	168.4
		Хар талх	300 гр				870	925	960	1072	111.7	115.9	123.2			
6	Будаа	цагаан	кг						3460	3734	107.9					
		шар	кг	1575	1795	1695	1730	1740	1900	2803	147.5	161.1	162.0	165.4	156.2	178.0
7	Цөцгийн тос, "Сүү" ХК		200 гр	2295	3005	3255	3255	4765	4250	4174	98.2	87.6	128.2	128.2	138.9	181.9
8	Ургамлын тос, "Янта"		1 литр				3380	3555	3480	3445	99.0	96.9	101.9			
9	Ногоон цай, Сtimo		90 гр				1485	1515	1520	1539	101.3	101.6	103.6			
10	Элсэн чихэр		кг						2640	2727	103.3					
11	Хонины мах	ястай	кг	7465	6945	6360	6255	5890	7390	9633	130.4	163.5	154.0	151.5	138.7	129.0
		цул	кг	7425	7070	6870	6745	6365	7785	9610	123.4	151.0	142.5	139.9	135.9	129.4
12	Үхрийн мах	ястай	кг	8390	7990	7345	7620	7085	8945	11399	127.4	160.9	149.6	155.2	142.7	135.9
		цул	кг	9900	9600	8480	8740	8455	11100	13355	120.3	158.0	152.8	157.5	139.1	134.9
13	Адууны мах, ястай		кг	6500	4675	4825	4625	5500	6750	9109	134.9	165.6	197.0	188.8	194.8	140.1
14	Ямааны мах, ястай		кг	5675	5025	4500	4625	4035	6000	8149	135.8	202.0	176.2	181.1	162.2	143.6
15	Төмс, монгол		кг	955	1145	1045	750	905	820	814	99.3	89.9	108.5	77.9	71.1	85.2
16	Лууван, монгол		кг	1365	1225	1840	970	1250	1085	1514	139.5	121.1	156.1	82.3	123.6	110.9
17	Байцай, монгол		кг	1285	1145	1430	1285	1450	1200	1684	140.3	116.1	131.1	117.8	147.1	131.1
18	Хүрэн манжин, монгол		кг				1465	1935	1535	1617	105.3	83.6	110.4			
19	Сонгино, хятад		кг	1325	1195	1255	1255	1300	1170	1405	120.1	108.1	112.0	112.0	117.6	106.0
20	Алим, фүжи		кг	3900	4245	4035	4170	4090	4190	4123	98.4	100.8	98.9	102.2	97.1	105.7
21	Өндөг, ОХУ		ширхэг	405	320	285	305	290	330	347	105.2	119.7	113.8	121.8	108.4	85.7

Хавсралт 4. Хэвийн боов, хонины ууцны дундаж үнэ, 2020.II.12

		хэмжих нэгж	Баянзүрх зах	Сансар Супер-маркет	Хүчит шонхор зах	Бөмбөгөр ХТ	Меркури зах	Барс ХТ	Таван эрдэнэ зах	Хархорин зах	Номин Супер-маркет	М-Март	Оргил Супер-маркет	Е Март	Дундаж үнэ	
<b>Хэвийн боов</b>																
1	"Өгөөж - Чихэр боов" ХК	ширхэг	2550		2500	2550		2550		2550					2540	
		15 шир	38250		37500	38250		38250		38250						38100
		21 шир	53550		52500	53550		53550		53550						53340
2	"Талх чихэр" ХК	ширхэг														
		15 шир														
		21 шир														
3	"Атар Өргөө" ХК	ширхэг														
		15 шир														
		21 шир														
4	"Бамбууш" ХХК	ширхэг	2800		2800	2700									2767	
		15 шир	42000		42000	40500									41500	
		21 шир	58800		58800	56700									58100	
5	Бусад үйлдвэр	ширхэг	2300		2200	2300		2200		2400					2280	
		15 шир	34500		33000	34500		33000		36000					34200	
		21 шир	48300		46200	48300		46200		50400					47880	
<b>Хонины ууц</b>																
6	Дээд үнэ	ширхэг			270000					350000					310000	
	Доод үнэ	ширхэг			120000					120000					120000	

Хавсралт 5. Шатахуун, түлшний үнэ, ШТС-аар, 2020.II.05

№	Төрөл	хэмжих нэгж	Жаст ойл	Петровис	Магнай трейд	Сод монгол	Шунхлай	Юнигаз	дундаж үнэ
1	Аи-95	литр		2240	2240	2240	2240		2240
2	Аи-80	литр	1650	1750					1700
3	Аи-92	литр	1750	1840	1840	1840	1820		1818
4	Дизель түлш	литр	2300	2470	2470	2470	2455		2433
5	Газ	литр						1300	1300



Хавсралт 6. Шатахууны үнийн зэрэгцүүлэлт, 2019 оны XI, XII, 2020 оны I, II сарын ажиглалтаар

№	Төрөл	хэмжих нэгж	19.XI.28	19.XII.04	19.XII.11	19.XII.18	19.XII.25	19.XII.31	20.I.08	20.I.15	20.I.22	20.I.29	20.II.05	20.II.12	<u>20.II.12</u> 20.II.05
1	Аи-95	литр	2240	2240	2240	2240	2240	2240	2238	2240	2240	2240	2240	2240	100.0
2	Аи-80	литр	1675	1700	1700	1700	1700	1700	1700	1700	1700	1700	1700	1700	100.0
3	Аи-92	литр	1828	1819	1818	1819	1818	1818	1816	1818	1818	1818	1818	1818	100.0
4	Дизель түлш	литр	2354	2388	2414	2413	2413	2413	2413	2413	2413	2413	2413	2433	100.8
5	Газ	литр	1300	1300	1300	1300	1300	1300	1300	1300	1300	1300	1300	1300	100.0

Хавсралт 7. Шатахууны үнэ өөрчлөгдсөн өдөр, 2019-2020 он

№	Төрөл	хэмжих нэгж	2019 VII.17	2019 VII.24	2019 VII.31	2019 VIII.07	2019 VIII.28	2019 X.16	2019 XII.04	2019 XII.11	2019 XII.18	2019 XII.25	2020 I.08	2020 I.15	2020 II.12
1	Аи-95	литр	2240	2240	2240	2240	2240	2240	2240	2240	2240	2240	2238	2240	2240
2	Аи-80	литр	1700	1675	1675	1675	1675	1675	1700	1700	1700	1700	1700	1700	1700
3	Аи-92	литр	1820	1834	1820	1816	1824	1828	1819	1818	1819	1818	1816	1818	1818
4	Дизель түлш	литр	2348	2362	2348	2348	2346	2354	2388	2414	2413	2413	2413	2413	2433
5	Газ	литр	1300	1300	1300	1300	1300	1300	1300	1300	1300	1300	1300	1300	1300

Хавсралт 8. Түлшний дундаж үнэ, худалдаж буй байршлаар, 2020.II.12

№	Төрөл		хэмжих нэгж		Чингэлтэй	Сүхбаатар	Баянгол	Баянзүрх	Сонгино хайрхан	Дундаж үнэ
			6-7 кг	1 шуудай						
1	Түлшний мод	хар мод	6-7 кг	1 шуудай	4000	4000		4000	3500	3875
		нарс	6-7 кг	1 шуудай	3500	3500		3500	3500	3500
2	Сайжруулсан түлш		25 кг	1 шуудай	3750	3750		3750	3750	3750
3	Сайжруулсан түлш		1 тонн					150000		150000

Нийслэлийн Статистикийн Газар

www.ubstat.mn