

ТАНИЛЦУУЛГА

Хүнсний барааны үнийн 2020 оны
II сарын 05-ны өдрийн ажиглалт

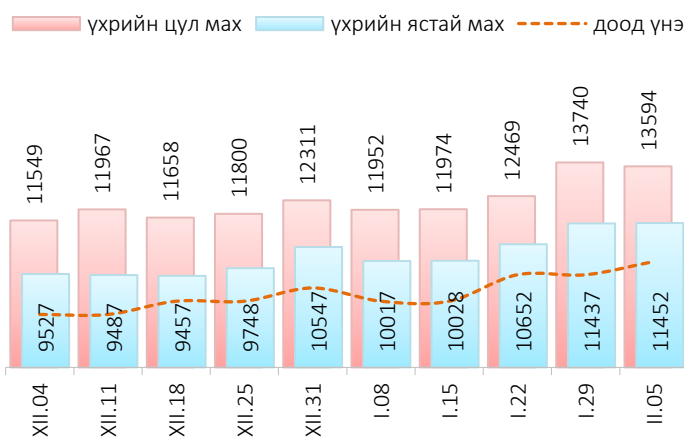
Нийслэлийн төвийн 6 дүүрэгт байрладаг 12 хүнсний зах, худалдааны төвд хийсэн 32 нэр төрлийн хүнсний бараа бүтээгдэхүүний үнийн 2020 оны 02 дугаар сарын I долоо хоногийн ажиглалтаар өмнөх долоо хоногтой харьцуулахад 15 нэрийн барааны үнэ (46.9%) **тогтвортой**, 10 нэрийн барааны үнэ (31.2%) **буурсан**, 7 нэрийн барааны үнэ (21.9%) **өссөн** байна. Үүнд:

≈ Үнэ тогтвортой	⇩ Үнэ буурсан	⇧ Үнэ өссөн
<ul style="list-style-type: none"> "Алтан Тариа" савласан гурил I "Алтан Тариа" задгай гурил дээд "Алтан Тариа" савласан гурил дээд "Сүү" ХК савласан 0.5 л сүү "Сүү" ХК тараг, Цөцгийтэй Талх, "Атар" Талх, "Зууван чех" Талх, "хөх тарианы хар" Шар будаа Цөцгийн тос, Сүү ХК Элсэн чихэр, "Заантай" Хүрэн санжин, монгол Ямааны мах, ястай Сонгино, хятад Алим, фүжи 	<ul style="list-style-type: none"> "Алтан Тариа" задгай гурил I "Алтан Тариа" савласан гурил II Ургамлын тос, "Янта" Цагаан будаа, "Заантай" Хонины мах, ястай Хонины мах, цул Үхрийн мах, цул Адууны мах, ястай Лууван, монгол Өндөг, ОХУ 	<ul style="list-style-type: none"> "Алтан Тариа" савласан гурил дээдийн дээд Ногоон цай, "Сtimo" Төмс, монгол "Сүү" ХК савласан 1 л сүү Сүү, задгай Үхрийн мах, ястай Байцай, монгол

Махны дундаж үнэ

2020 оны 02 дугаар сарын I долоо хоногт хонины ястай мах нэг килограмм нь дунджаар 9589 төгрөг, үхрийн ястай мах нэг килограмм нь дунджаар 11452 төгрөгийн үнэтэй байна. Үхрийн ястай махны үнэ өмнөх долоо хоногтой харьцуулахад 15 төгрөгөөр (0.1%) өссөн бол үхрийн цул махны үнэ 146 төгрөгөөр (1.1%) буурсан байна. Энэ долоо хоногийн ажиглалтаар үхрийн ястай мах "Хүчит шонхор" хүнсний захад хамгийн хямд буюу 10000 төгрөг, Харин "Меркури" хүнсний захад хамгийн өндөр үнэтэй буюу 14000 төгрөг байна.

Зураг 1. Үхрийн нэг килограмм махны дундаж үнэ, төгрөг



Хүснэгт 1. Нэг килограмм махны жижиглэн худалдах дундаж үнэ, төгрөг

Үхрийн ястай мах

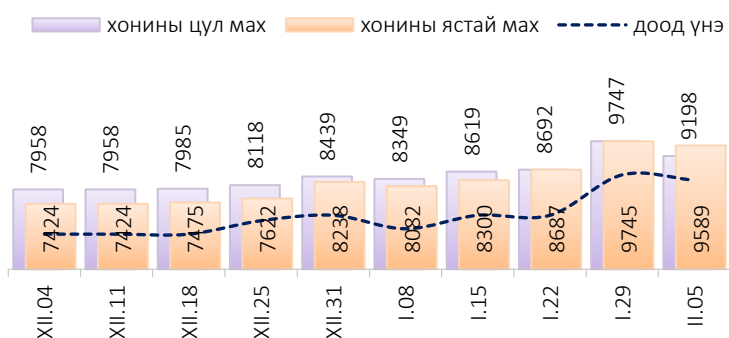
	I	II	III	IV	V	VI	VII	VIII	IX	X	XI	XII
2014	7 980	7 775	8 425	8 370	8 685	8 730	7 955	7 590	7 635	7 550	7 495	7 465
2015	7 415	7 565	7 810	8 080	8 145	8 445	7 985	7 230	7 005	5 975	5 620	5 520
2016	6 165	6 875	7 105	8 170	8 495	7 930	6 950	6 865	6 120	5 235	5 495	5 580
2017	6 775	7 405	7 785	7 985	8 230	7 905	7 725	7 375	7 250	6 945	6 710	6 505
2018	6 615	7 110	7 740	8 365	8 465	8 735	9 085	8 225	7 780	7 845	8 005	8 305
2019	8 875	8 925	9 390	9 635	10 960	11 700	12 280	11 540	11 375	10 950	10 090	9 755
2020	10 534	11 452*										

Хонины ястай мах

	I	II	III	IV	V	VI	VII	VIII	IX	X	XI	XII
2014	6 855	6 675	7 040	7 630	7 800	7 685	7 030	6 585	6 395	5 965	5 835	5 940
2015	5 860	6 140	6 735	7 460	7 555	7 455	6 830	6 050	5 540	4 510	4 200	3 930
2016	4 625	5 495	5 970	6 935	6 945	6 525	5 780	5 605	4 940	4 250	3 945	4 390
2017	5 650	6 030	6 675	7 080	7 235	6 700	6 575	6 395	6 210	5 760	5 380	5 140
2018	5 240	5 945	6 560	7 290	7 490	7 515	7 535	6 980	6 415	6 440	6 690	6 695
2019	7 170	7 340	7 945	8 710	9 820	10 430	10 045	9 700	9 640	9 095	7 710	7 635
2020	8 705	9 589*										

* 1-р долоо хоногийн ажиглалтаар

Зураг 2. Хонины нэг килограмм махны дундаж үнэ, төгрөг



Өмнөх долоо хоногтой харьцуулахад хонины ястай махны үнэ 156 төгрөгөөр (1.6%), хонины цул махны үнэ 549 төгрөгөөр (5.6%) тус тус буурсан байна. Энэ долоо хоногийн ажиглалтаар хонины ястай мах “Хүчит шонхор” хүнсний захад хамгийн хямд буюу 8300 төгрөгөөр, харин “Меркури” хүнсний захад хамгийн өндөр үнэтэй буюу 13000 төгрөгөөр худалдаалж байна.

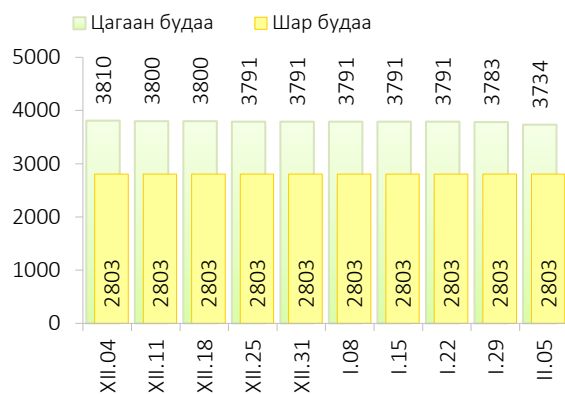
Гурилын үнэ

2020 оны 02 дугаар сарын I долоо хоногт нийслэлийн хүнсний томоохон зах, дэлгүүрт “Алтан тариа” савласан нэг кг гурилын үнэ дээд зэрэг нь 1350-2000 төгрөг, 1-р зэргийнх 1100-1500 төгрөг, 2-р зэргийнх 800-1100 төгрөг байна.

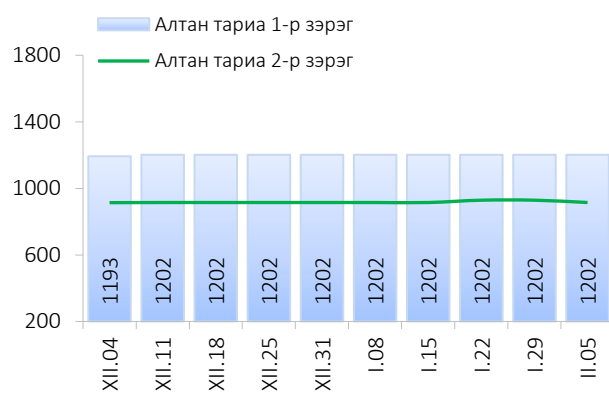
Худалдан авагч олон байдаг “Хүчит шонхор”, “Таван эрдэнэ”, “Бөмбөгөр”, “Баянзүрх”, “Хархорин” хүнсний захуудад задгайгаар буюу шуудайгаар худалдаж буй нэг кг дээд зэргийн “Алтан тариа” гурилын үнэ 1390-1500 төгрөгийн үнэ ханштай байна. Харин “Хүчит шонхор”, “Баянзүрх”, “Барс” хүнсний захуудад дээд зэргийн “Алтан тариа” гурил 1400 төгрөг, 1-р зэргийн гурил 1200 төгрөгөөр тус тус зарагдаж байна.



Зураг 3. Нэг килограмм будааны үнэ, төгрөг



Зураг 4. Нэг килограмм савласан гурилын үнэ, төгрөг



“Атар” талх хүнсний зах, дэлгүүрт 1200-1399 төгрөгийн үнэтэй байна. “Хүчит Шонхор”, “Хархорин” хүнсний захуудад “Атар” талхыг хамгийн хямд буюу 1200 төгрөгөөр, харин “Номин” супермаркетад хамгийн өндөр үнээр буюу 1399 төгрөгөөр худалдаалж байна.



Сар шинийн баярын ширээний ууцны дундаж үнэ 235000 төгрөг байна. 2019 оны сар шинийн баярын өмнөх үеэс ууцны үнэ 2.2 хувиар буюу 5000 төгрөгөөр өссөн байна.

Овор хэмжээ бага ууцыг “Хүчит Шонхор” зах дээр 120000-140000 төгрөг, дунд хэмжээний ууцыг 160000-220000 төгрөг, том овор хэмжээтэй ууцыг 250000-350000 төгрөгөөр тус тус худалдаж байна.



Цагаан сарын баярын ширээний тавгийн гол идээ болох хэвийн боовны үнэ нэг ширхэг нь дунджаар 2539 төгрөг байна.

Хамгийн хямд үнэтэй хэвийн боов нь “Бусад” үйлдвэрийнх, хамгийн өндөр үнэтэй нь “Өгөөж-Чихэр боов” үйлдвэрийнх байна. Хэвийн боовны үнийн ялгаа нь харагдах өнгө зүс, амт, чанараас шалтгаалж байна. 2019 оны цагаан сарын баярын өмнөх үеэс хэвийн боовны үнэ 1.7 хувиар буюу 44 төгрөгөөр буурсан байлаа.

Хүснэгт 2. Хэвийн боовны дундаж үнэ, төгрөг, 2015-2020 оноор

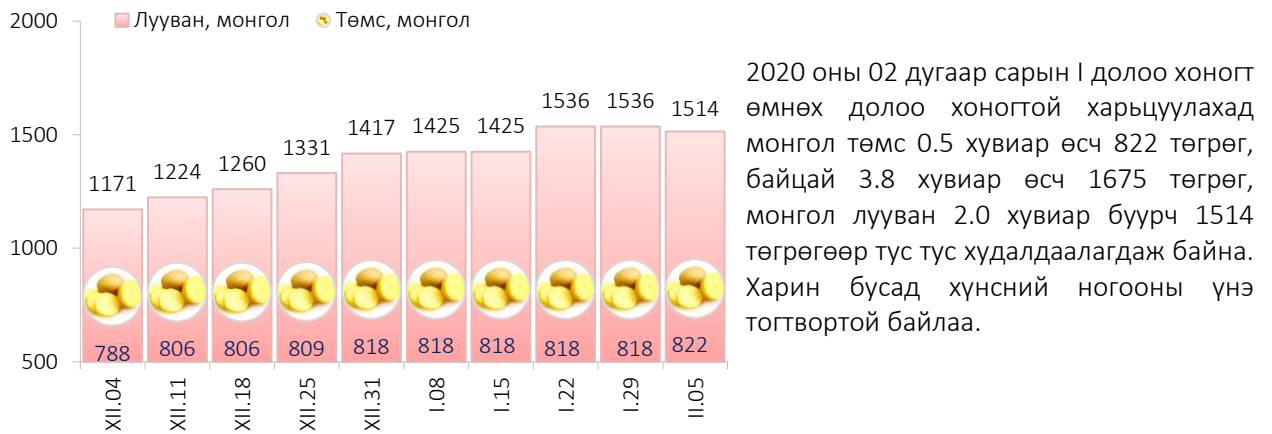
	2015 02.04	2016 01.27	2017 02.08	2018 01.31	2019 01.16	2020 02.05
Ширхэг	2150	1960	2063	2113	2583	2539
15 ширхэг	32250	29404	30938	31700	38750	38083
21 ширхэг	45150	41165	43313	44380	54250	53317

Хүснэгт 3. Ууцны дундаж үнэ, төгрөг, 2015-2020 оноор

Үнийн хязгаар	2015 он 02.04	2016 он 01.27	2017 он 02.08	2018 он 01.31	2019 он 01.16	2020 он 02.05
Дээд	270000	260000	275000	265000	310000	350000
Доод	165000	150000	120000	150000	150000	120000

Хүнсний ногооны үнэ

Зураг 5. Нэг килограмм хүнсний ногооны дундаж үнэ, төгрөг



Хэрэглээний үнийн ажиглалтын хавсралт хүснэгт:

- Хавсралт 1. Хүнсний барааны үнийн ажиглалт, хүнсний зах, худалдааны төвөөр, 2020.II.05
- Хавсралт 2. Хүнсний барааны дундаж үнийн зэрэгцүүлэлт, 2019 оны XI, XII сар, 2020 оны I, II сар
- Хавсралт 3. Хүнсний барааны дундаж үнийн зэрэгцүүлэлт, 2015-2020 оны II сарын 05
- Хавсралт 4. Хэвийн боов, хонины ууцны дундаж үнэ, 2020.II.05
- Хавсралт 5. Шатахуун, түлшний үнэ, ШТС-аар, 2020.II.05
- Хавсралт 6. Шатахууны үнийн зэрэгцүүлэлт, 2019 оны XI, XII, 2020 оны I, II сарын ажиглалтаар
- Хавсралт 7. Шатахууны үнэ өөрчлөгдсөн өдөр, 2019-2020 он
- Хавсралт 8. Түлшний дундаж үнэ, худалдаж буй байршлаар, 2020.II.05

Хавсралт 1. Хүнсний барааны үнийн ажиглалт, хүнсний зах, худалдааны төвөөр, 2020.II.05

№	Бүтээгдэхүүний нэр		хэмжих нэгж	Баянзүрх зах	Сансар Супер-маркет	Хүчит шонхор зах	Бөмбөгөр ХТ	Меркури зах	Барс ХТ	Таван эрдэнэ зах	Хархорин зах	Номин Супер-маркет	М-Март	Оргил Супер-маркет	Е Март	Дундаж үнэ
1	"Алтан тариа" гурил	дээд	кг	1400	1454	1400	1400		1400	1400	1400	1390	1470	1440	1448	1418
		1-р зэрэг	кг	1200	1146	1200	1150		1200	1200	1200	1060	1217	1190	1198	1177
2	"Алтан тариа" савласан гурил	дээдийн дээд	кг	2200	2200	2200	2200	2500	2200	2200	2200	2149	1780	1730	2270	2143
		дээд	кг	1500	1460	1500	1350	2000	1400	1400	1400	1419	1490	1450	1480	1480
		1-р зэрэг	кг	1200	1230	1200	1100	1500	1100	1100	1100	1179	1240	1200	1220	1202
		2-р зэрэг	кг	1000	920	850	950	1100	800	900	900		860	910	910	915
3	Сүү	Сүү ХК 1л	литр	2600	2750	2600	2600	2500	2500	2700	2700	2529	2750	2640	2640	2624
		Сүү ХК 0.5л	литр	1200	1210	1100	1200	1300	1200	1200	1200	1209	1210	1210	1250	1207
		Задгай	литр							1500	2000					1732
4	Тараг, Цөцгийтэй		литр	2400	2420	2300	2400	2800	2300	2600	2500		2420	2420	2480	2455
5	Талх	Атар	ширхэг	1300	1320	1200	1300	1300	1300	1300	1200	1399	1330	1200	1310	1287
		Зууван чех	ширхэг	1600	1450	1500	1500	1500	1600	1650	1450	1559	1610	1600	1580	1549
		Хар талх	300 гр	1100	980	950	1100	1000	1100	1100	1000	1149	1110	1190	1110	1072
6	Будаа	цагаан	кг	3800	4010	3200	3700		3600	3800	3600	3919	4050			3734
		шар	кг	2800		2500	3000		2800	3000	2750					2803
7	Цөцгийн тос, "Сүү" ХК		200 гр	4000		4400			4200			4400	3740	4350		4174
8	Ургамлын тос, "Янта"		1 литр	3200	3640	3200	3000		3000	3500	3200	3749	4090	3750	3750	3445
9	Ногоон цай, Сtimo		90 гр	1500	1680	1500	1600		1500	1500	1500	1599	1550	1530	1480	1539
10	Элсэн чихэр		кг	2750		2700	2600		2600	3000	2700	2749	2740			2727
11	Хонины мах	ястай	кг	8500		8300	9300	13000	9500	10500	8300	9699	9600		10000	9589
		цул	кг	9300		9000	9500				9000					9198
12	Үхрийн мах	ястай	кг	10500		10000	11000	14000	11500	12500	10000	11499	12100		12000	11452
		цул	кг	12000		11500	14000	17000	14000	14500	12000	12999	14000		14800	13594
13	Адууны мах, ястай		кг	9000		9000	9500				8500					8993
14	Ямааны мах, ястай		кг			8300					8000					8149
15	Төмс, монгол		кг	800	700	800	800	900	800	800	750	899	950	900	800	822
16	Лууван, монгол		кг	1800	1500	1300	1500	1900	1500	1800	1500	1350	1350	1400	1400	1514
17	Байцай, монгол		кг	1800	1500	1500	1700	1900	1500	1800	2000	1350		1800	1699	1675
18	Хүрэн манжин, монгол		кг	1600		1500	1600	1700	1600	1800	1600	1550				1617
19	Сонгино, хятад		кг	1400	1400	1100	1400	1500	1400	1600	1400		1500			1405
20	Алим, фүжи		кг	4000	4500	4000	4500		3500	4300	4000	4199	4200			4123
21	Өндөг, ОХУ		ширхэг	340	360	300	320	380	320	340	340	360	377	340	400	347

Хавсралт 2. Хүнсний барааны дундаж үнийн зэрэгцүүлэлт, 2019 оны XI, XII сар, 2020 оны I, II сар

№	Бүтээгдэхүүний нэр		хэмжих нэгж	2019 XI.20	2019 XI.28	2019 XII.04	2019 XII.11	2019 XII.18	2019 XII.25	2019 XII.31	2020 I.08	2020 I.15	2020 I.22	2020 I.29	2020 II.05	20.11.05 20.I.29	
1	"Алтан тариа" гурил	дээд	кг	1413	1413	1446	1437	1434	1441	1434	1434	1434	1444	1418	1418	100.0	
		1-р зэрэг	кг	1090	1090	1147	1156	1156	1170	1168	1168	1168	1168	1186	1183	1177	99.5
2	"Алтан тариа" савласан гурил	дээдийн дээд	кг	1710	1710	1725	1758	1768	1786	1818	1818	1818	2000	2050	2143	104.5	
		дээд	кг	1446	1446	1427	1426	1435	1435	1435	1435	1435	1435	1480	1480	1480	100.0
		1-р зэрэг	кг	1147	1147	1193	1202	1202	1202	1202	1202	1202	1202	1202	1202	1202	100.0
		2-р зэрэг	кг	886	886	914	915	915	915	915	915	915	915	929	929	915	98.5
3	Сүү	Сүү ХК 1л	литр	2655	2655	2624	2599	2608	2608	2608	2608	2608	2608	2598	2624	101.0	
		Сүү ХК 0.5л	литр	1106	1106	1198	1207	1207	1207	1207	1207	1207	1207	1207	1207	1207	100.0
		Задгай	литр	1249	1249	1643	1643	1643	1643	1643	1643	1643	1643	1643	1643	1732	105.4
4	Тараг, Цөцгийтэй		литр	2500	2500	2473	2464	2464	2455	2455	2455	2455	2455	2455	2455	100.0	
5	Талх	Атар	ширхэг	1303	1303	1287	1283	1296	1287	1287	1287	1287	1287	1287	1287	1287	100.0
		Зууван чех	ширхэг	1468	1468	1523	1549	1549	1549	1549	1549	1549	1549	1549	1549	1549	100.0
		Хар талх	300 гр	982	982	1024	1063	1063	1072	1072	1072	1072	1072	1072	1072	1072	100.0
6	Будаа	цагаан	кг	3834	3834	3810	3800	3800	3791	3791	3791	3791	3791	3783	3734	98.7	
		шар	кг	2857	2857	2803	2803	2803	2803	2803	2803	2803	2803	2803	2803	2803	100.0
7	Цөцгийн тос, "Сүү" ХК		200 гр	4283	4283	4272	4237	4237	4237	4174	4174	4174	4174	4174	4174	100.0	
8	Ургамлын тос, "Янта"		1 литр	3559	3559	3462	3432	3432	3441	3498	3469	3469	3469	3469	3445	99.3	
9	Ногоон цай, Сtimo		90 гр	1531	1531	1534	1534	1525	1525	1525	1525	1525	1525	1525	1539	100.9	
10	Элсэн чихэр		кг	2796	2796	2796	2727	2727	2727	2727	2727	2727	2727	2727	2727	100.0	
11	Хонины мах	ястай	кг	7508	7333	7424	7424	7475	7622	8238	8082	8300	8687	9745	9589	98.4	
		цул	кг	8445	8445	7958	7958	7985	8118	8439	8349	8619	8692	9747	9198	94.4	
12	Үхрийн мах	ястай	кг	10084	9862	9527	9487	9457	9748	10547	10017	10028	10652	11437	11452	100.1	
		цул	кг	13236	13181	11549	11967	11658	11800	12311	11952	11974	12469	13740	13594	98.9	
13	Адууны мах, ястай		кг	8365	8365	8231	8231	8231	7969	8239	8239	8107	8107	9122	8993	98.6	
14	Ямааны мах, ястай		кг	6000	6000	6000	6000	6387	6493	6588	7246	6982	7141	8149	8149	100.0	
15	Төмс, монгол		кг	790	790	788	806	806	809	818	818	818	818	818	822	100.5	
16	Лууван, монгол		кг	1084	1061	1171	1224	1260	1331	1417	1425	1451	1536	1544	1514	98.1	
17	Байцай, монгол		кг	1231	1167	1185	1239	1275	1344	1443	1462	1491	1605	1613	1675	103.8	
18	Хүрэн манжин, монгол		кг	1374	1325	1415	1453	1453	1463	1523	1523	1537	1617	1617	1617	100.0	
19	Сонгино, хятад		кг	1234	1234	1266	1266	1266	1277	1326	1336	1336	1405	1405	1405	100.0	
20	Алим, фүжи		кг	4130	4130	4200	4200	4200	4200	4222	4123	4123	4123	4123	4123	100.0	
21	Өндөг, ОХУ		ширхэг	333	333	343	345	346	348	352	348	348	348	349	347	99.4	

Хавсралт 3. Хүнсний барааны дундаж үнийн зэрэгцүүлэлт, 2014-2020 оны II сарын 05

№	Бүтээгдэхүүний нэр		хэмжих нэгж	2014.И	2015.И	2016.И	2017.И	2018.И	2019.И	2020 II.05	2020/2019	2020/2018	2020/2017	2020/2016	2020/2015	2020/2014
1	"Алтан тариа" гурил	дээд	кг	1105	1185	1270	1260	1310	1345	1418	105.4	108.2	112.5	111.7	119.7	128.3
		1-р зэрэг	кг	770	1005	1065	1025	1075	1060	1177	111.0	109.5	114.8	110.5	117.1	152.9
2	"Алтан тариа" савласан гурил	дээдийн дээд	кг	1660	1575	1595	1585	1640	1765	2143	121.4	130.7	135.2	134.4	136.1	129.1
		дээд	кг	1155	1220	1295	1300	1345	1365	1480	108.4	110.0	113.8	114.3	121.3	128.1
		1-р зэрэг	кг	800	1035	1090	1085	1100	1090	1202	110.3	109.3	110.8	110.3	116.1	150.3
		2-р зэрэг	кг	600	840	835	830	870	865	915	105.8	105.2	110.2	109.6	108.9	152.5
3	Сүү	Сүү ХК 1л	литр	2250	2315	2125	2270	2515	2735	2624	95.9	104.3	115.6	123.5	113.3	116.6
		Сүү ХК 0.5л	литр	965	990	930	1080	1040	1125	1207	107.3	116.1	111.8	129.8	121.9	125.1
		Задгай	литр	1535	1400	1300	1275	2000	1900	1732	91.2	86.6	135.8	133.2	123.7	112.8
4	Тараг, Цөцгийтэй		литр	2130	2155	2215	2185	2535	2540	2455	96.7	96.8	112.4	110.8	113.9	115.3
5	Талх	Атар	ширхэг	835	1065	1150	1165	1175	1250	1287	103.0	109.5	110.5	111.9	120.8	154.1
		Зууван чех	ширхэг	920	1180	1255	1215	1335	1385	1549	111.8	116.0	127.5	123.4	131.3	168.4
		Хар талх	300 гр				870	925	960	1072	111.7	115.9	123.2			
6	Будаа	цагаан	кг						3405	3734	109.7					
		шар	кг	1575	1795	1695	1730	1740	1900	2803	147.5	161.1	162.0	165.4	156.2	178.0
7	Цөцгийн тос, "Сүү" ХК		200 гр	2295	3005	3255	3255	4750	4250	4174	98.2	87.9	128.2	128.2	138.9	181.9
8	Ургамлын тос, "Янта"		1 литр				3380	3555	3480	3445	99.0	96.9	101.9			
9	Ногоон цай, Сtimo		90 гр				1485	1515	1520	1539	101.3	101.6	103.6			
10	Элсэн чихэр		кг						2640	2727	103.3					
11	Хонины мах	ястай	кг	7455	6980	6100	6070	5970	7320	9589	131.0	160.6	158.0	157.2	137.4	128.6
		цул	кг	7400	7145	6650	6355	6365	7785	9198	118.2	144.5	144.7	138.3	128.7	124.3
12	Үхрийн мах	ястай	кг	8390	8080	7180	7550	7120	8965	11452	127.7	160.8	151.7	159.5	141.7	136.5
		цул	кг	9900	9765	8400	8620	8475	11180	13594	121.6	160.4	157.7	161.8	139.2	137.3
13	Адууны мах, ястай		кг	6500	5675	4825	4625	5500	6750	8993	133.2	163.5	194.4	186.4	158.5	138.4
14	Ямааны мах, ястай		кг	5675	5025	4200	4300	4100	6000	8149	135.8	198.8	189.5	194.0	162.2	143.6
15	Төмс, монгол		кг	900	1145	1045	750	905	820	822	100.2	90.8	109.6	78.7	71.8	91.3
16	Лууван, монгол		кг	1295	1225	1840	970	1250	1085	1514	139.5	121.1	156.1	82.3	123.6	116.9
17	Байцай, монгол		кг	1250	1145	1430	1285	1450	1200	1675	139.6	115.5	130.4	117.1	146.3	134.0
18	Хүрэн манжин, монгол		кг				1465	1935	1355	1617	119.3	83.6	110.4			
19	Сонгино, хятад		кг	1285	1195	1255	1255	1300	1170	1405	120.1	108.1	112.0	112.0	117.6	109.3
20	Алим, фүжи		кг	3825	4245	4035	4170	4140	4190	4123	98.4	99.6	98.9	102.2	97.1	107.8
21	Өндөг, ОХУ		ширхэг	405	320	285	305	285	330	347	105.2	121.8	113.8	121.8	108.4	85.7

Хавсралт 4. Хэвийн боов, хонины ууцны дундаж үнэ, 2020.II.05

		хэмжих нэгж	Баянзүрх зах	Сансар Супер-маркет	Хүчит шонхор зах	Бөмбөгөр ХТ	Меркури зах	Барс ХТ	Таван эрдэнэ зах	Хархорин зах	Номин Супер-маркет	М-Март	Оргил Супер-маркет	Е Март	Дундаж үнэ	
Хэвийн боов																
1	"Өгөөж - Чихэр боов" ХК	ширхэг	2500		2500					2550					2517	
		15 шир	37500		37500					38250						37750
		21 шир	52500		52500					53550						52850
2	"Талх чихэр" ХК	ширхэг														
		15 шир														
		21 шир														
3	"Атар Өргөө" ХК	ширхэг														
		15 шир														
		21 шир														
4	"Бамбууш" ХХК	ширхэг			2800										2800	
		15 шир			42000										42000	
		21 шир			58800										58800	
5	Бусад үйлдвэр	ширхэг	2300		2200					2400					2300	
		15 шир	34500		33000					36000					34500	
		21 шир	48300		46200					50400					48300	
Хонины ууц																
6	Дээд үнэ	ширхэг			270000					350000					310000	
	Доод үнэ	ширхэг			120000					120000					120000	

Хавсралт 5. Шатахуун, түлшний үнэ, ШТС-аар, 2020.II.05

№	Төрөл	хэмжих нэгж	Жаст ойл	Петровис	Магнай трейд	Сод монгол	Шунхлай	Юнигаз	дундаж үнэ
1	Аи-95	литр		2240	2240	2240	2240		2240
2	Аи-80	литр	1650	1750					1700
3	Аи-92	литр	1760	1840	1840	1830	1820		1818
4	Дизель түлш	литр	2300	2470	2470	2370	2455		2413
5	Газ	литр						1300	1300

Хавсралт 6. Шатахууны үнийн зэрэгцүүлэлт, 2019 оны XI, XII, 2020 оны I, II сарын ажиглалтаар

№	Төрөл	хэмжих нэгж	19.XI.20	19.XI.28	19.XII.04	19.XII.11	19.XII.18	19.XII.25	19.XII.31	20.I.08	20.I.15	20.I.22	20.I.29	20.II.05	<u>20.II.05</u> 20.I.29
1	Аи-95	литр	2240	2240	2240	2240	2240	2240	2240	2238	2240	2240	2240	2240	100.0
2	Аи-80	литр	1675	1675	1700	1700	1700	1700	1700	1700	1700	1700	1700	1700	100.0
3	Аи-92	литр	1828	1828	1819	1818	1819	1818	1818	1816	1818	1818	1818	1818	100.0
4	Дизель түлш	литр	2354	2354	2388	2414	2413	2413	2413	2413	2413	2413	2413	2413	100.0
5	Газ	литр	1300	1300	1300	1300	1300	1300	1300	1300	1300	1300	1300	1300	100.0

Хавсралт 7. Шатахууны үнэ өөрчлөгдсөн өдөр, 2019-2020 он

№	Төрөл	хэмжих нэгж	2019 VII.09	2019 VII.17	2019 VII.24	2019 VII.31	2019 VIII.07	2019 VIII.28	2019 X.16	2019 XII.04	2019 XII.11	2019 XII.18	2019 XII.25	2020 I.08	2020 I.15
1	Аи-95	литр	2285	2240	2240	2240	2240	2240	2240	2240	2240	2240	2240	2238	2240
2	Аи-80	литр	1690	1700	1675	1675	1675	1675	1675	1700	1700	1700	1700	1700	1700
3	Аи-92	литр	1818	1820	1834	1820	1816	1824	1828	1819	1818	1819	1818	1816	1818
4	Дизель түлш	литр	2362	2348	2362	2348	2348	2346	2354	2388	2414	2413	2413	2413	2413
5	Газ	литр	1300	1300	1300	1300	1300	1300	1300	1300	1300	1300	1300	1300	1300

Хавсралт 8. Түлшний дундаж үнэ, худалдаж буй байршлаар, 2020.II.05

№	Төрөл		хэмжих нэгж		Чингэлтэй	Сүхбаатар	Баянгол	Баянзүрх	Сонгино хайрхан	Дундаж үнэ
	хар мод	нарс	6-7 кг	1 шуудай						
1	Түлшний мод	хар мод	6-7 кг	1 шуудай	4000	4000		4000	3500	3875
		нарс	6-7 кг	1 шуудай	3500	3500		3500	3500	3500
2	Сайжруулсан түлш		25 кг	1 шуудай	3750	3750		3750	3750	3750
3	Сайжруулсан түлш		1 тонн					150000		150000

Нийслэлийн Статистикийн Газар

www.ubstat.mn