

ТАНИЛЦУУЛГА

Хүнсний барааны үнийн 2020 оны I сарын 15-ны өдрийн ажиглалт

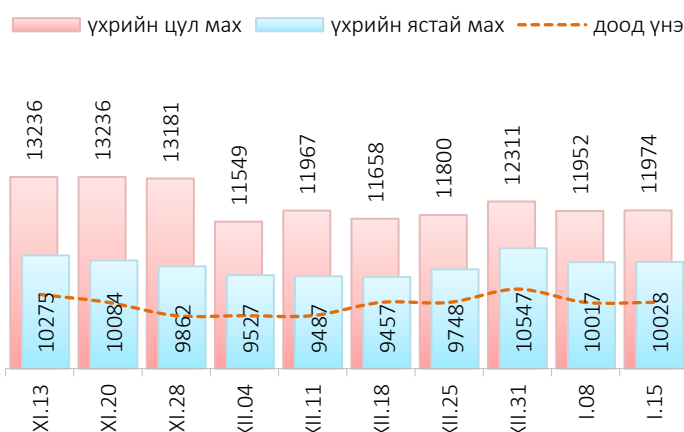
Нийслэлийн төвийн 6 дүүрэгт байрладаг 12 хүнсний зах, худалдааны төвд хийсэн 32 нэр төрлийн хүнсний бараа бүтээгдэхүүний үнийн 2020 оны 01 дүгээр сарын II долоо хоногийн ажиглалтаар өмнөх долоо хоногтой харьцуулахад 23 нэрийн барааны үнэ (71.8%) **тогтвортой**, 2 нэрийн барааны үнэ (6.2%) **буурсан**, 7 нэрийн барааны үнэ (22.0%) **өссөн** байна. Үүнд:

≈ Үнэ тогтвортой	↓ Үнэ буурсан	↑ Үнэ өссөн
<ul style="list-style-type: none"> "Алтан Тариа" задгай гурил дээд "Алтан Тариа" задгай гурил I "Алтан Тариа" савласан гурил дээдийн дээд "Алтан Тариа" савласан гурил дээд "Алтан Тариа" савласан гурил I "Алтан Тариа" савласан гурил II "Сүү" ХК савласан 1 л сүү "Сүү" ХК савласан 0.5 л сүү Сүү, задгай "Сүү" ХК тараг, Цөцгийтэй Талх, "Атар" Талх, "Зууван чех" Талх, "хөх тарианы хар" Цагаан будаа, "Заантай" Шар будаа Цөцгийн тос, Сүү ХК Ургамлын тос, "Янта" Ногоон цай, "Сtimo" Элсэн чихэр, "Заантай" Төмс, монгол Сонгино, хятад, бөөрөнхий Алим, фүжи Өндөг, ОХУ 	<ul style="list-style-type: none"> Адууны мах, ястай Ямааны мах, ястай 	<ul style="list-style-type: none"> Хонины мах, ястай Хонины мах, цул Үхрийн мах, ястай Үхрийн мах, цул Лууван, монгол Байцай, монгол Хүрэн санжин, монгол

Махны дундаж үнэ

2020 оны 01 дүгээр сарын II долоо хоногт хонины ястай мах нэг килограмм нь дунджаар 8300 төгрөг, үхрийн ястай мах нэг килограмм нь дунджаар 10028 төгрөгийн үнэтэй байна. Үхрийн ястай махны үнэ өмнөх долоо хоногтой харьцуулахад 11 төгрөгөөр (0.1%), үхрийн цул махны үнэ 22 төгрөгөөр (0.2%)-аар тус тус өссөн байна. Энэ долоо хоногийн ажиглалтаар үхрийн ястай мах "Баянзүрх", "Хүчит шонхор" хүнсний захуудад хамгийн хямд буюу 8500 төгрөг, Харин "Меркури" хүнсний захад хамгийн өндөр үнэтэй буюу 11800 төгрөг байна.

Зураг 1. Үхрийн нэг килограмм махны дундаж үнэ, төгрөг



Хүснэгт 1. Нэг килограмм махны жижиглэн худалдах дундаж үнэ, төгрөг

Үхрийн ястай мах

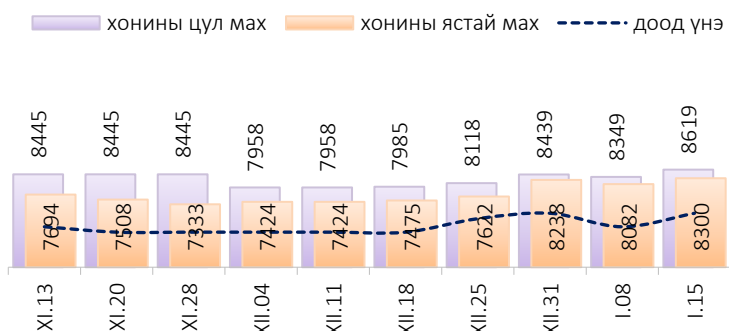
	I	II	III	IV	V	VI	VII	VIII	IX	X	XI	XII
2014	7 980	7 775	8 425	8 370	8 685	8 730	7 955	7 590	7 635	7 550	7 495	7 465
2015	7 415	7 565	7 810	8 080	8 145	8 445	7 985	7 230	7 005	5 975	5 620	5 520
2016	6 165	6 875	7 105	8 170	8 495	7 930	6 950	6 865	6 120	5 235	5 495	5 580
2017	6 775	7 405	7 785	7 985	8 230	7 905	7 725	7 375	7 250	6 945	6 710	6 505
2018	6 615	7 110	7 740	8 365	8 465	8 735	9 085	8 225	7 780	7 845	8 005	8 305
2019	8 875	8 925	9 390	9 635	10 960	11 700	12 280	11 540	11 375	10 950	10 090	9 755
2020	10 028*											

Хонины ястай мах

	I	II	III	IV	V	VI	VII	VIII	IX	X	XI	XII
2014	6 855	6 675	7 040	7 630	7 800	7 685	7 030	6 585	6 395	5 965	5 835	5 940
2015	5 860	6 140	6 735	7 460	7 555	7 455	6 830	6 050	5 540	4 510	4 200	3 930
2016	4 625	5 495	5 970	6 935	6 945	6 525	5 780	5 605	4 940	4 250	3 945	4 390
2017	5 650	6 030	6 675	7 080	7 235	6 700	6 575	6 395	6 210	5 760	5 380	5 140
2018	5 240	5 945	6 560	7 290	7 490	7 515	7 535	6 980	6 415	6 440	6 690	6 695
2019	7 170	7 340	7 945	8 710	9 820	10 430	10 045	9 700	9 640	9 095	7 710	7 635
2020	8 300*											

* 2-р долоо хоногийн ажиглалтаар

Зураг 2. Хонины нэг килограмм махны дундаж үнэ, төгрөг



Өмнөх долоо хоногтой харьцуулахад хонины ястай махны үнэ 218 төгрөгөөр (2.7%), харин хонины цул махны үнэ 270 төгрөгөөр (3.2%)-аар тус тус өссөн байна. Энэ долоо хоногийн ажиглалтаар хонины ястай мах “Хүчит шонхор” хүнсний захад хамгийн хямд буюу 7000 төгрөгөөр, харин “Меркури” хүнсний захад хамгийн өндөр үнэтэй буюу 9500 төгрөгөөр худалдаалж байна.

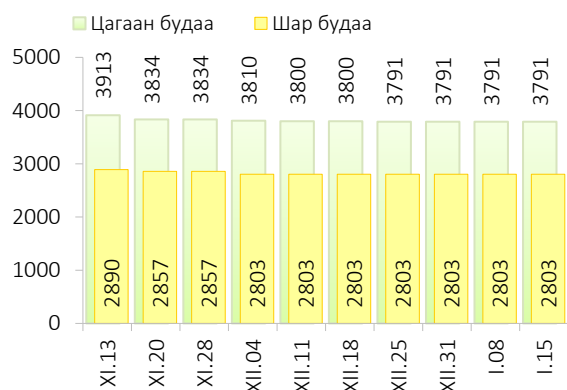
Гурилын үнэ

2020 оны 01 дүгээр сарын II долоо хоногт нийслэлийн хүнсний томоохон зах, дэлгүүрт “Алтан тариа” савласан нэг кг гурилын үнэ дээд зэрэг нь 1300-1600 төгрөг, 1-р зэргийнх 1100-1500 төгрөг, 2-р зэргийнх 800-1100 төгрөг байна.

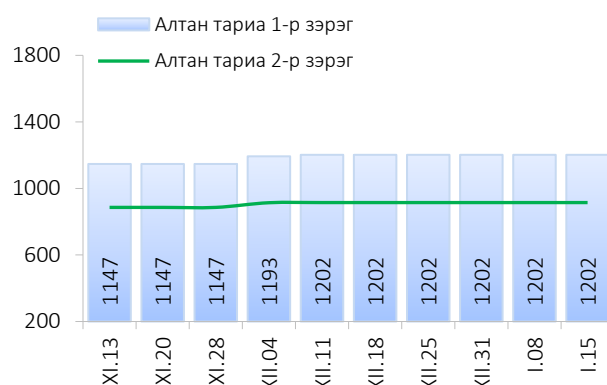
Худалдан авагч олон байдаг “Хүчит шонхор”, “Таван эрдэнэ”, “Бөмбөгөр”, “Баянзүрх”, “Хархорин” хүнсний захуудад задгайгаар буюу шуудайгаар худалдаж буй нэг кг дээд зэргийн “Алтан тариа” гурилын үнэ 1300-1560 төгрөгийн үнэ ханштай байна. Харин “Бөмбөгөр”, “Барс” хүнсний захуудад дээд зэргийн “Алтан тариа” гурил 1400 төгрөг, 1-р зэргийн гурил 1100 төгрөгөөр тус тус зарагдаж байна.



Зураг 3. Нэг килограмм будааны үнэ, төгрөг




Зураг 4. Нэг килограмм савласан гурилын үнэ, төгрөг



“Атар” талх хүнсний зах, дэлгүүрт 1200-1399 төгрөгийн үнэтэй байна. “Хүчит Шонхор”, “Хархорин” хүнсний захуудад “Атар” талхыг хамгийн хямд буюу 1200 төгрөгөөр, харин “Номин” супермаркетэд хамгийн өндөр үнээр буюу 1399 төгрөгөөр худалдаалж байна.

Хүнсний ногооны үнэ

Зураг 5. Нэг килограмм хүнсний ногооны дундаж үнэ, төгрөг



2020 оны 01 дүгээр сарын II долоо хоногт өмнөх долоо хоногтой харьцуулахад монгол лууван 1.8 хувиар өсч 1451 төгрөг, байцай 2.0 хувиар өсч 1491 төгрөг, хүрэн манжин монгол 0.9 хувиар өсч 1537 төгрөгөөр тус тус худалдаалагдаж байна.

Хэрэглээний үнийн ажиглалтын хавсралт хүснэгт:

- Хавсралт 1. Хүнсний барааны үнийн ажиглалт, хүнсний зах, худалдааны төвөөр, 2020.I.15
- Хавсралт 2. Хүнсний барааны дундаж үнийн зэрэгцүүлэлт, 2019 оны X, XI, XII сар, 2020 оны I сар
- Хавсралт 3. Хүнсний барааны дундаж үнийн зэрэгцүүлэлт, 2014-2020 оны I сарын 15
- Хавсралт 4. Шатахуун, түлшний үнэ, ШТС-аар, 2020.I.15
- Хавсралт 5. Шатахууны үнийн зэрэгцүүлэлт, 2019 оны X, XI, XII, 2020 оны I сарын ажиглалтаар
- Хавсралт 6. Шатахууны үнэ өөрчлөгдсөн өдөр, 2020 он
- Хавсралт 7. Түлшний дундаж үнэ, худалдаж буй байршлаар, 2020.I.15

Хавсралт 1. Хүнсний барааны үнийн ажиглалт, хүнсний зах, худалдааны төвөөр, 2020.I.15

№	Бүтээгдэхүүний нэр		хэмжих нэгж	Баянзүрх зах	Сансар Супер-маркет	Хүчит шонхор зах	Бөмбөгөр ХТ	Меркури зах	Барс ХТ	Таван эрдэнэ зах	Хархорин зах	Номин Супер-маркет	М-Март	Оргил Супер-маркет	Е Март	Дундаж үнэ	
1	"Алтан тариа" гурил	дээд	кг	1400	1454	1300	1400		1400	1560	1500	1419	1470	1440	1448	1434	
		1-р зэрэг	кг	1200	1206	1200	1100		1100	1160	1200	1100	1217	1190	1185	1168	
2	"Алтан тариа" савласан гурил	дээдийн дээд	кг	1800	1980	1800	1800	1800	1800	1880	1800	1689	1780	1730	1980	1818	
		дээд	кг	1500	1460	1300	1350	1600	1400	1400	1400	1419	1490	1450	1480	1435	
		1-р зэрэг	кг	1200	1230	1200	1100	1500	1100	1100	1100	1200	1179	1240	1200	1220	1202
		2-р зэрэг	кг	900	920	1000	900	1100	800	900	900	900		860	910	910	915
3	Сүү	Сүү ХК 1л	литр	2600	2640	2600	2600	2500	2500	2700	2600	2639	2640	2640	2640	2608	
		Сүү ХК 0.5л	литр	1200	1210	1100	1200	1300	1200	1200	1200	1200	1209	1210	1210	1250	1207
		Задгай	литр							1500	1800						1643
4	Тараг, Цөцгийтэй		литр	2400	2420	2300	2400	2800	2300	2600	2500		2420	2420	2480	2455	
5	Талх	Атар	ширхэг	1300	1320	1200	1300	1300	1300	1300	1200	1399	1330	1200	1310	1287	
		Зууван чех	ширхэг	1600	1450	1500	1500	1500	1600	1650	1450	1559	1610	1600	1580	1549	
		Хар талх	300 гр	1100	980	950	1100	1000	1100	1100	1000	1149	1110	1190	1110	1072	
6	Будаа	цагаан	кг	3800	4010	3500	3700		3600	3800	3700	4000	4050			3791	
		шар	кг	2800		2500	3000		2800	3000	2750						2803
7	Цөцгийн тос, "Сүү" ХК		200 гр	4000		4400			4200			4400	3740	4350		4174	
8	Ургамлын тос, "Янта"		1 литр	3200	3600	3200	3000		3000	3500	3500	3749	4090	3750	3750	3469	
9	Ногоон цай, Сtimo		90 гр	1500	1550	1500	1600		1500	1500	1500	1599	1520	1530	1480	1525	
10	Элсэн чихэр		кг	2750		2700	2600		2600	3000	2700	2749	2740			2727	
11	Хонины мах	ястай	кг	8000		7000	8700	9500	8500	9000	7500	8699	7900		8500	8300	
		цул	кг	8800		7500	9500				8800					8619	
12	Үхрийн мах	ястай	кг	8500		8500	10000	11800	10000	10000	9600	11499	9500		11500	10028	
		цул	кг	11000		9500	12000	13500	11500	12800	11000	12999	12500		13600	11974	
13	Адууны мах, ястай		кг	8000		7500	9000				8000					8107	
14	Ямааны мах, ястай		кг			6500					7500					6982	
15	Төмс, монгол		кг	800	700	800	800	900	800	800	800	899	950	800	800	818	
16	Лууван, монгол		кг	1500	1500	1300	1400	1700	1500	1500	1500	1350	1400	1400	1400	1451	
17	Байцай, монгол		кг	1500	1500	1300	1400	1700	1500	1500	1500	1350		1500	1699	1491	
18	Хүрэн манжин, монгол		кг	1500		1500	1500	1650	1600	1500	1500	1550				1537	
19	Сонгино, хятад		кг	1300	1400	1000	1400	1300	1400	1500	1300		1500			1336	
20	Алим, фүжи		кг	4000	4500	4000	4500		3500	4300	4000	4199	4200			4123	
21	Өндөг, ОХУ		ширхэг	350	360	320	320	360	320	340	350	360	360	340	400	348	

Хавсралт 2. Хүнсний барааны дундаж үнийн зэрэгцүүлэлт, 2019 оны X, XI, XII сар, 2020 оны I сар

№	Бүтээгдэхүүний нэр		хэмжих нэгж	2019 X.30	2019 XI.06	2019 XI.13	2019 XI.20	2019 XI.28	2019 XII.04	2019 XII.11	2019 XII.18	2019 XII.25	2019 XII.31	2020 I.08	2020 I.15	2020.I.15 20.I.08	
1	"Алтан тариа" гурил	дээд	кг	1413	1413	1413	1413	1413	1446	1437	1434	1441	1434	1434	1434	100.0	
		1-р зэрэг	кг	1090	1090	1090	1090	1090	1147	1156	1156	1170	1168	1168	1168	1168	100.0
2	"Алтан тариа" савласан гурил	дээдийн дээд	кг	1710	1710	1710	1710	1710	1725	1758	1768	1786	1818	1818	1818	100.0	
		дээд	кг	1450	1450	1446	1446	1446	1427	1426	1435	1435	1435	1435	1435	1435	100.0
		1-р зэрэг	кг	1142	1142	1147	1147	1147	1193	1202	1202	1202	1202	1202	1202	1202	100.0
		2-р зэрэг	кг	886	886	886	886	886	914	915	915	915	915	915	915	915	100.0
3	Сүү	Сүү ХК 1л	литр	2651	2655	2655	2655	2655	2624	2599	2608	2608	2608	2608	2608	2608	100.0
		Сүү ХК 0.5л	литр	1106	1106	1106	1106	1106	1198	1207	1207	1207	1207	1207	1207	1207	100.0
		Задгай	литр	1449	1449	1249	1249	1249	1643	1643	1643	1643	1643	1643	1643	1643	100.0
4	Тараг, Цөцгийтэй		литр	2483	2500	2500	2500	2500	2473	2464	2464	2455	2455	2455	2455	100.0	
5	Талх	Атар	ширхэг	1303	1303	1303	1303	1303	1287	1283	1296	1287	1287	1287	1287	100.0	
		Зууван чех	ширхэг	1468	1468	1468	1468	1468	1523	1549	1549	1549	1549	1549	1549	1549	100.0
		Хар талх	300 гр	982	982	982	982	982	1024	1063	1063	1072	1072	1072	1072	1072	100.0
6	Будаа	цагаан	кг	3560	3560	3913	3834	3834	3810	3800	3800	3791	3791	3791	3791	3791	100.0
		шар	кг	2489	2489	2890	2857	2857	2803	2803	2803	2803	2803	2803	2803	2803	2803
7	Цөцгийн тос, "Сүү" ХК		200 гр	3860	3860	3860	4283	4283	4272	4237	4237	4237	4237	4174	4174	4174	100.0
8	Ургамлын тос, "Янта"		1 литр	3559	3559	3559	3559	3559	3462	3432	3432	3441	3498	3469	3469	3469	100.0
9	Ногоон цай, Сtimo		90 гр	1531	1531	1531	1531	1531	1534	1534	1525	1525	1525	1525	1525	100.0	
10	Элсэн чихэр		кг	2727	2727	2796	2796	2796	2796	2727	2727	2727	2727	2727	2727	100.0	
11	Хонины мах	ястай	кг	8334	8313	7694	7508	7333	7424	7424	7475	7622	8238	8082	8300	102.7	
		цул	кг	8866	8764	8445	8445	8445	7958	7958	7985	8118	8439	8349	8619	103.2	
12	Үхрийн мах	ястай	кг	10198	10135	10275	10084	9862	9527	9487	9457	9748	10547	10017	10028	100.1	
		цул	кг	13377	13377	13236	13236	13181	11549	11967	11658	11800	12311	11952	11974	100.2	
13	Адууны мах, ястай		кг	8365	8365	8365	8365	8365	8231	8231	8231	7969	8239	8239	8107	98.4	
14	Ямааны мах, ястай		кг	7246	6500	6000	6000	6000	6000	6000	6387	6493	6588	7246	6982	96.4	
15	Төмс, монгол		кг	796	790	790	790	790	788	806	806	809	818	818	818	100.0	
16	Лууван, монгол		кг	1128	1097	1097	1084	1061	1171	1224	1260	1331	1417	1425	1451	101.8	
17	Байцай, монгол		кг	1289	1268	1231	1231	1167	1185	1239	1275	1344	1443	1462	1491	102.0	
18	Хүрэн манжин, монгол		кг	2584	2259	1506	1374	1325	1415	1453	1453	1463	1523	1523	1537	100.9	
19	Сонгино, хятад		кг	1269	1234	1234	1234	1234	1266	1266	1266	1277	1326	1336	1336	100.0	
20	Алим, фүжи		кг	4130	4130	4130	4130	4130	4200	4200	4200	4200	4222	4123	4123	100.0	
21	Өндөг, ОХУ		ширхэг	333	333	333	333	333	343	345	346	348	352	348	348	100.0	

Хавсралт 3. Хүнсний барааны дундаж үнийн зэрэгцүүлэлт, 2014-2020 оны I сарын 15

№	Бүтээгдэхүүний нэр		хэмжих нэгж	2014.I	2015.I	2016.I	2017.I	2018.I	19.I.16	2020 I.15	2020/2019	2020/2018	2020/2017	2020/2016	2020/2015	2020/2014
1	"Алтан тариа" гурил	дээд	кг	1110	1185	1270	1260	1310	1345	1434	106.6	109.5	113.8	112.9	121.0	129.2
		1-р зэрэг	кг	770	1005	1065	1035	1075	1060	1168	110.2	108.7	112.9	109.7	116.2	151.7
2	"Алтан тариа" савласан гурил	дээдийн дээд	кг	1560	1545	1595	1585	1640	1765	1818	103.0	110.9	114.7	114.0	117.7	116.5
		дээд	кг	1155	1220	1295	1300	1345	1365	1435	105.1	106.7	110.4	110.8	117.6	124.2
		1-р зэрэг	кг	795	1035	1090	1085	1100	1090	1202	110.3	109.3	110.8	110.3	116.1	151.2
		2-р зэрэг	кг	595	830	835	825	870	865	915	105.8	105.2	110.9	109.6	110.2	153.8
3	Сүү	Сүү ХК 1л	литр	2045	2465	2100	2245	2495	2735	2608	95.4	104.5	116.2	124.2	105.8	127.5
		Сүү ХК 0.5л	литр	880	1215	900	970	1040	1125	1207	107.3	116.1	124.4	134.1	99.3	137.2
		Задгай	литр	1535	1400	1300	1250	1800	1900	1643	86.5	91.3	131.4	126.4	117.4	107.0
4	Тараг, Цөцгийтэй		литр	2075	2155	2160	2100	2535	2540	2455	96.7	96.8	116.9	113.7	113.9	118.3
5	Талх	Атар	ширхэг	835	1065	1150	1165	1175	1250	1287	103.0	109.5	110.5	111.9	120.8	154.1
		Зууван чех	ширхэг	920	1180	1255	1215	1335	1385	1549	111.8	116.0	127.5	123.4	131.3	168.4
		Хар талх	300 гр				850	925	960	1072	111.7	115.9	126.1			
6	Будаа	цагаан	кг						3275	3791	115.8					
		шар	кг	1575	1795	1695	1730	1740	1900	2803	147.5	161.1	162.0	165.4	156.2	178.0
7	Цөцгийн тос, "Сүү" ХК		200 гр	2270	2975	3255	3255	4100	4325	4174	96.5	101.8	128.2	128.2	140.3	183.9
8	Ургамлын тос, "Янта"		1 литр					3555	3480	3469	99.7	97.6				
9	Ногоон цай, Сtimo		90 гр					1515	1520	1525	100.3	100.7				
10	Элсэн чихэр		кг						2640	2727	103.3					
11	Хонины мах	ястай	кг	7535	6780	5420	5705	5185	7240	8300	114.6	160.1	145.5	153.1	122.4	110.2
		цул	кг	7450	7000	5835	6170	5300	7650	8619	112.7	162.6	139.7	147.7	123.1	115.7
12	Үхрийн мах	ястай	кг	8350	7980	6610	6810	6525	9010	10028	111.3	153.7	147.3	151.7	125.7	120.1
		цул	кг	9840	9600	7910	8260	7890	11065	11974	108.2	151.8	145.0	151.4	124.7	121.7
13	Адууны мах, ястай		кг	6660	5675	4825	4650	5050	6750	8107	120.1	160.5	174.3	168.0	142.9	121.7
14	Ямааны мах, ястай		кг	5700	4925	3700	4300	3565	5800	6982	120.4	195.8	162.4	188.7	141.8	122.5
15	Төмс, монгол		кг	900	1145	1065	740	925	835	818	98.0	88.4	110.5	76.8	71.4	90.9
16	Лууван, монгол		кг	1295	1255	1625	1030	1275	1100	1451	131.9	113.8	140.9	89.3	115.6	112.0
17	Байцай, монгол		кг	1250	1200	1480	1300	1450	1190	1491	125.3	102.8	114.7	100.7	124.3	119.3
18	Хүрэн манжин, монгол		кг				1575	1990	1475	1537	104.2	77.2	97.6			
19	Сонгино, хятад		кг	1285	1195	1255	1255	1300	1170	1336	114.2	102.8	106.5	106.5	111.8	104.0
20	Алим, фүжи		кг	3825	4245	3920	4170	4140	4350	4123	94.8	99.6	98.9	105.2	97.1	107.8
21	Өндөг, ОХУ		ширхэг	410	325	285	275	285	330	348	105.5	122.1	126.5	122.1	107.1	84.9

Хавсралт 4. Шатахуун, түлшний үнэ, ШТС-аар, 2020.I.15

№	Төрөл	хэмжих нэгж	Жаст ойл	Петровис	Магнай трейд	Сод монгол	Шунхлай	Юнигаз	дундаж үнэ
1	Аи-95	литр		2240	2240	2240	2240		2240
2	Аи-80	литр	1650	1750					1700
3	Аи-92	литр	1760	1840	1840	1830	1820		1818
4	Дизель түлш	литр	2300	2470	2470	2370	2455		2413
5	Газ	литр						1300	1300

Хавсралт 5. Шатахууны үнийн зэрэгцүүлэлт, 2019 оны X, XI, XII, 2020 оны I сарын ажиглалтаар

№	Төрөл	хэмжих нэгж	19.X.30	19.XI.06	19.XI.13	19.XI.20	19.XI.28	19.XII.04	19.XII.11	19.XII.18	19.XII.25	19.XII.31	20.I.08	20.I.15	<u>20.I.15</u> <u>20.I.08</u>
1	Аи-95	литр	2240	2240	2240	2240	2240	2240	2240	2240	2240	2240	2238	2240	100.1
2	Аи-80	литр	1675	1675	1675	1675	1675	1700	1700	1700	1700	1700	1700	1700	100.0
3	Аи-92	литр	1828	1828	1828	1828	1828	1819	1818	1819	1818	1818	1816	1818	100.1
4	Дизель түлш	литр	2354	2354	2354	2354	2354	2388	2414	2413	2413	2413	2413	2413	100.0
5	Газ	литр	1300	1300	1300	1300	1300	1300	1300	1300	1300	1300	1300	1300	100.0

Хавсралт 6. Шатахууны үнэ өөрчлөгдсөн өдөр, 2020 он

№	Төрөл	хэмжих нэгж	2019 VII.09	2019 VII.17	2019 VII.24	2019 VII.31	2019 VIII.07	2019 VIII.28	2019 X.16	2019 XII.04	2019 XII.11	2019 XII.18	2019 XII.25	2020 I.08	2020 I.15
1	Аи-95	литр	2285	2240	2240	2240	2240	2240	2240	2240	2240	2240	2240	2238	2240
2	Аи-80	литр	1690	1700	1675	1675	1675	1675	1675	1700	1700	1700	1700	1700	1700
3	Аи-92	литр	1818	1820	1834	1820	1816	1824	1828	1819	1818	1819	1818	1816	1818
4	Дизель түлш	литр	2362	2348	2362	2348	2348	2346	2354	2388	2414	2413	2413	2413	2413
5	Газ	литр	1300	1300	1300	1300	1300	1300	1300	1300	1300	1300	1300	1300	1300

Хавсралт 7. Түлшний дундаж үнэ, худалдаж буй байршлаар, 2020.I.15

№	Төрөл		хэмжих нэгж		Чингэлтэй	Сүхбаатар	Баянгол	Баянзүрх	Сонгино хайрхан	Дундаж үнэ
1	Түлшний мод	хар мод	6-7 кг	1 шуудай	4000	4000		4000	3500	3875
		нарс	6-7 кг	1 шуудай	3500	3500		3500	3500	3500
2	Сайжруулсан түлш		25 кг	1 шуудай	3750	3750		3750	3750	3750
3	Сайжруулсан түлш		1 тонн					150000		150000

Нийслэлийн Статистикийн Газар

www.ubstat.mn