

ТАНИЛЦУУЛГА

Хүнсний барааны үнийн 2019 оны XII сарын 18-ны өдрийн ажиглалт

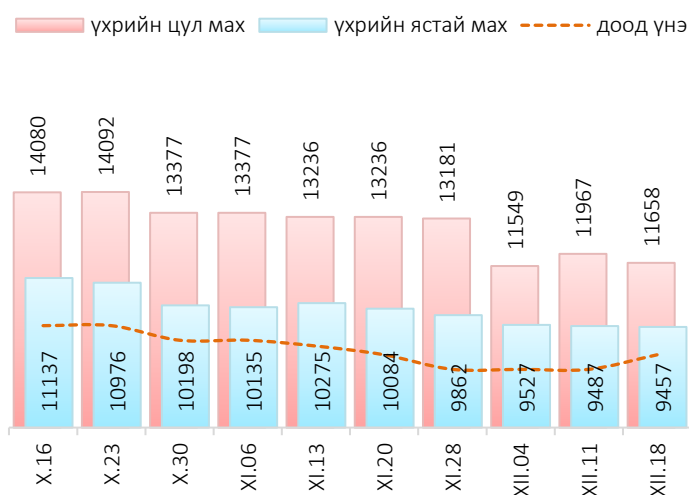
Нийслэлийн төвийн 6 дүүрэгт байрладаг 12 хүнсний зах, худалдааны төвд хийсэн 32 нэр төрлийн хүнсний бараа бүтээгдэхүүний үнийн 2019 оны 12 дугаар сарын III долоо хоногийн ажиглалтаар өмнөх долоо хоногтой харьцуулахад 18 нэрийн барааны үнэ (56.2%) **тогтвортой**, 4 нэрийн барааны үнэ (12.5%) **буурсан**, 10 нэрийн барааны үнэ (31.3%) **өссөн** байна. Үүнд:

≈ Үнэ тогтвортой	⇓ Үнэ буурсан	↑ Үнэ өссөн
<ul style="list-style-type: none"> "Алтан Тариа" задгай гурил I "Алтан Тариа" савласан гурил I "Алтан Тариа" савласан гурил II "Сүү" ХК савласан 0.5 л сүү Сүү, задгай "Сүү" ХК тараг, Цөцгийтэй Талх, "Зууван чех" Талх, "хөх тарианы хар" Цагаан будаа, "Заантай" Шар будаа Цөцгийн тос, Сүү ХК Ургамлын тос, "Янта" Элсэн чихэр, "Заантай" Адууны мах, ястай Төмс, монгол Хүрэн манжин, монгол Сонгино, хятад, бөөрөнхий Алим, фүжи 	<ul style="list-style-type: none"> "Алтан Тариа" задгай гурил дээд Ногоон цай, "Стимо" Үхрийн мах, ястай Үхрийн мах, цул 	<ul style="list-style-type: none"> "Алтан Тариа" савласан гурил дээдийн дээд "Алтан Тариа" савласан гурил дээд "Сүү" ХК савласан 1 л сүү Талх, "Атар" Хонины мах, ястай Хонины мах, цул Ямааны мах, ястай Лууван, монгол Байцай, монгол Өндөг, ОХУ

Махны дундаж үнэ

2019 оны 12 дугаар сарын III долоо хоногт хонины ястай мах нэг килограмм нь дунджаар 7475 төгрөг, үхрийн ястай мах нэг килограмм нь дунджаар 9457 төгрөгийн үнэтэй байна. Үхрийн ястай махны үнэ өмнөх долоо хоногтой харьцуулахад 30 төгрөгөөр (0.3%), үхрийн цул махны үнэ 309 төгрөгөөр (2.6%) тус тус буурсан байна. Энэ долоо хоногийн ажиглалтаар үхрийн ястай мах "Хархорин", "Баянзүрх", "Хүчит шонхор" хүнсний захуудад хамгийн хямд буюу 8500 төгрөг, Харин "Таван-Эрдэнэ" хүнсний захад хамгийн өндөр үнэтэй буюу 10500 төгрөг байна.

Зураг 1. Үхрийн нэг килограмм махны дундаж үнэ, төгрөг



Хүснэгт 1. Нэг килограмм махны жижиглэн худалдах дундаж үнэ, төгрөг

Үхрийн ястай мах

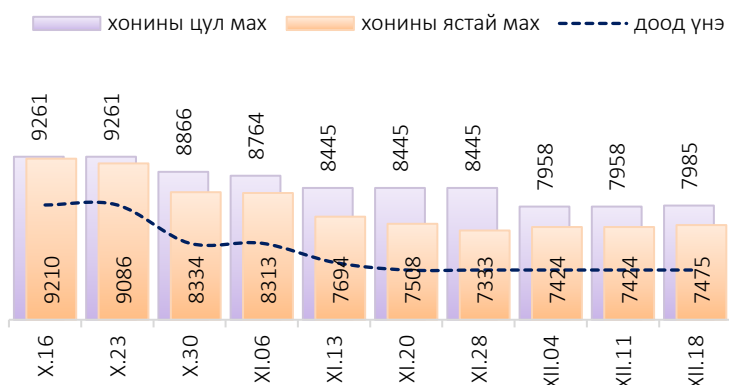
	I	II	III	IV	V	VI	VII	VIII	IX	X	XI	XII
2013	7 335	8 025	7 895	8 330	8 380	8 275	8 225	7 710	7 825	7 245	7 115	7 280
2014	7 980	7 775	8 425	8 370	8 685	8 730	7 955	7 590	7 635	7 550	7 495	7 465
2015	7 415	7 565	7 810	8 080	8 145	8 445	7 985	7 230	7 005	5 975	5 620	5 520
2016	6 165	6 875	7 105	8 170	8 495	7 930	6 950	6 865	6 120	5 235	5 495	5 580
2017	6 775	7 405	7 785	7 985	8 230	7 905	7 725	7 375	7 250	6 945	6 710	6 505
2018	6 615	7 110	7 740	8 365	8 465	8 735	9 085	8 225	7 780	7 845	8 005	8 305
2019	8 875	8 925	9 390	9 635	10 960	11 700	12 280	11 540	11 375	10 950	10 089	9 457*

Хонины ястай мах

	I	II	III	IV	V	VI	VII	VIII	IX	X	XI	XII
2013	6 480	7 095	7 060	7 420	7 490	7 470	7 415	6 710	6 540	6 215	6 085	6 245
2014	6 855	6 675	7 040	7 630	7 800	7 685	7 030	6 585	6 395	5 965	5 835	5 940
2015	5 860	6 140	6 735	7 460	7 555	7 455	6 830	6 050	5 540	4 510	4 200	3 930
2016	4 625	5 495	5 970	6 935	6 945	6 525	5 780	5 605	4 940	4 250	3 945	4 390
2017	5 650	6 030	6 675	7 080	7 235	6 700	6 575	6 395	6 210	5 760	5 380	5 140
2018	5 240	5 945	6 560	7 290	7 490	7 515	7 535	6 980	6 415	6 440	6 690	6 695
2019	7 170	7 340	7 945	8 710	9 820	10 430	10 045	9 700	9 640	9 095	7 712	7 475*

* 3-р долоо хоногийн ажиглалтаар

Зураг 2. Хонины нэг килограмм махны дундаж үнэ, төгрөг



Өмнөх долоо хоногтой харьцуулахад хонины ястай махны үнэ 51 төгрөгөөр (0.7%), хонины цул махны үнэ 27 төгрөгөөр (0.3%) тус тус өссөн байна. Энэ долоо хоногийн ажиглалтаар хонины ястай мах “Хүчит шонхор” хүнсний захад хамгийн хямд буюу 6300 төгрөгөөр, харин “Таван эрдэнэ” хүнсний захад хамгийн өндөр үнэтэй буюу 8500 төгрөгөөр худалдаалж байна.

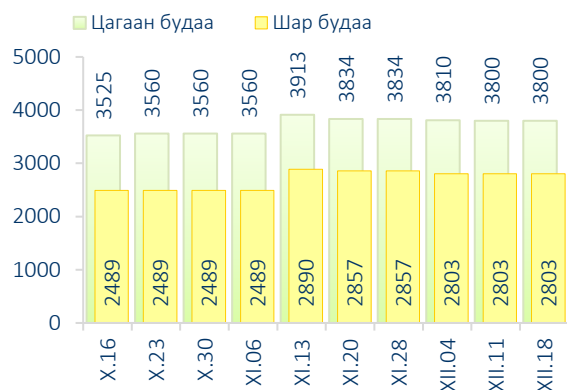
Гурилын үнэ

2019 оны 12 дугаар сарын III долоо хоногт нийслэлийн хүнсний томоохон зах, дэлгүүрт “Алтан тариа” савласан нэг кг гурилын үнэ дээд зэрэг нь 1300-1600 төгрөг, 1-р зэргийнх 1100-1500 төгрөг, 2-р зэргийнх 800-1100 төгрөг байна.

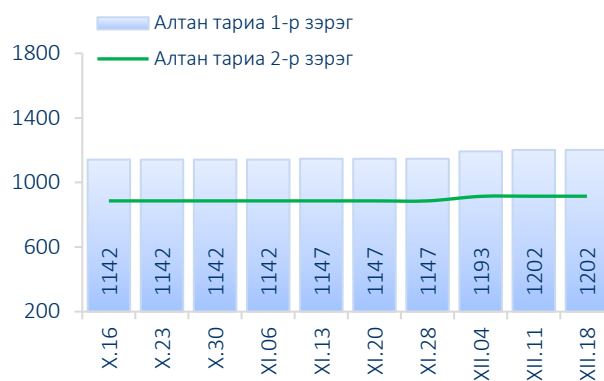
Худалдан авагч олон байдаг “Хүчит шонхор”, “Таван эрдэнэ”, “Бөмбөгөр”, “Баянзүрх”, “Хархорин” хүнсний захуудад задгайгаар буюу шуудайгаар худалдаж буй нэг кг дээд зэргийн “Алтан тариа” гурилын үнэ 1300-1560 төгрөгийн үнэ ханштай байна. Харин “Барс” хүнсний захад дээд зэргийн “Алтан тариа” гурил 1400 төгрөг, 1-р зэргийн гурил 1100 төгрөгөөр тус тус зарагдаж байна.



Зураг 3. Нэг килограмм будааны үнэ, төгрөг




Зураг 4. Нэг килограмм савласан гурилын үнэ, төгрөг



“Атар” талх хүнсний зах, дэлгүүрт 1200-1399 төгрөгийн үнэтэй байна. “Хүчит Шонхор”, хүнсний захад “Атар” талхыг хамгийн хямд буюу 1200 төгрөгөөр, харин “Номин” супермаркетэд хамгийн өндөр үнээр буюу 1399 төгрөгөөр худалдаалж байна.

Хүнсний ногооны үнэ

Зураг 5. Нэг килограмм хүнсний ногооны дундаж үнэ, төгрөг



2019 оны 12 дугаар сарын III долоо хоногт өмнөх долоо хоногтой харьцуулахад монгол лууван 2.9 хувиар өсч 1260 төгрөг, байцай 2.9 хувиар өсч 1275 төгрөгөөр тус тус худалдаалагдаж байна.

Хэрэглээний үнийн ажиглалтын хавсралт хүснэгт:

- Хавсралт 1. Хүнсний барааны үнийн ажиглалт, хүнсний зах, худалдааны төвөөр, 2019.XII.18
- Хавсралт 2. Хүнсний барааны дундаж үнийн зэрэгцүүлэлт, 2019 оны IX, X, XI, XII сар
- Хавсралт 3. Хүнсний барааны дундаж үнийн зэрэгцүүлэлт, 2013-2019 оны XII сарын 18
- Хавсралт 4. Шатахуун, түлшний үнэ, ШТС-аар, 2019.XII.18
- Хавсралт 5. Шатахууны үнийн зэрэгцүүлэлт, 2019 оны IX, X, XI, XII сарын ажиглалтаар
- Хавсралт 6. Шатахууны үнэ өөрчлөгдсөн өдөр, 2019 он
- Хавсралт 7. Түлшний дундаж үнэ, худалдаж буй байршлаар, 2019.XII.18

Хавсралт 1. Хүнсний барааны үнийн ажиглалт, хүнсний зах, худалдааны төвөөр, 2019.XII.18

№	Бүтээгдэхүүний нэр	хэмжих нэгж	Баянзүрх зах	Сансар Супер-маркет	Хүчит шонхор зах	Бөмбөгөр ХТ	Меркури зах	Барс ХТ	Таван эрдэнэ зах	Хархорин зах	Номин Супер-маркет	М-Март	Оргил Супер-маркет	Е Март	Дундаж үнэ	
1	"Алтан тариа" гурил	дээд	кг	1400	1441	1300	1400	1400	1560	1500	1419	1482	1440	1448	1434	
		1-р зэрэг	кг	1200	1206	1200	1100	1100	1160	1200	1100	1156	1190	1115	1156	
2	"Алтан тариа" савласан гурил	дээдийн дээд	кг	1800	1600	1800	1800	1800	1880	1800	1689	1780	1730	1750	1768	
		дээд	кг	1500	1460	1300	1350	1600	1400	1400	1419	1490	1450	1480	1435	
		1-р зэрэг	кг	1200	1230	1200	1100	1500	1100	1100	1200	1179	1240	1200	1220	1202
		2-р зэрэг	кг	900	920	1000	900	1100	800	900	900		860	910	910	915
3	Сүү	Сүү ХК 1л	литр	2600	2640	2600	2600	2500	2500	2700	2600	2639	2640	2640	2640	2608
		Сүү ХК 0.5л	литр	1200	1210	1100	1200	1300	1200	1200	1200	1209	1210	1210	1250	1207
		Задгай	литр							1500	1800					1643
4	Тараг, Цөцгийтэй	литр	2500	2420	2300	2400	2800	2300	2600	2500		2420	2420	2480	2464	
5	Талх	Атар	ширхэг	1300	1320	1200	1300	1300	1300	1300	1399	1330	1200	1310	1296	
		Зууван чех	ширхэг	1600	1450	1500	1500	1500	1600	1650	1450	1559	1610	1600	1580	1549
		Хар талх	300 гр	1000	980	950	1100	1000	1100	1100	1000	1149	1110	1190	1110	1063
6	Будаа	цагаан	кг	3800	4090	3500	3700		3600	3800	3700	4000	4050		3800	
		шар	кг	2800		2500	3000		2800	3000	2750					2803
7	Цөцгийн тос, "Сүү" ХК	200 гр	4000		4400			4200			4400	4090	4350		4237	
8	Ургамлын тос, "Янта"	1 литр	3400	3600	3200	3000		3000	3500	3200	3749	3740	3750	3750	3432	
9	Ногоон цай, Сtimo	90 гр	1500	1550	1500	1600		1500	1500	1500	1599	1520	1530	1480	1525	
10	Элсэн чихэр	кг	2750		2700	2600		2600	3000	2700	2749	2740			2727	
11	Хонины мах	ястай	кг	6400		6300	7500	7500	7500	8500	6500	8699	6800		9800	7475
		цул	кг	8400		7300	8500				7800					7985
12	Үхрийн мах	ястай	кг	8500		8500	9500	9000	9500	10500	8500	11499	9500		10000	9457
		цул	кг	12000		9500	12000	12000	12000	12500	10500	12999	11500		12000	11658
13	Адууны мах, ястай	кг	8000		7500	9000				8500					8231	
14	Ямааны мах, ястай	кг			6800					6000					6387	
15	Төмс, монгол	кг	700	700	800	800	900	800	800	800	899	950	800	760	806	
16	Лууван, монгол	кг	1300	1400	1100	1100	1600	1100	1100	1100	1250	1500	1300	1400	1260	
17	Байцай, монгол	кг	1300	1300	1100	1100	1600	1100	1100	1100	1299		1500	1699	1275	
18	Хүрэн манжин, монгол	кг	1500		1500	1500	1600	1500	1500	1200	1359				1453	
19	Сонгино, хятад	кг	1200	1400	1000	1400	1300	1300	1400	1000		1500			1266	
20	Алим, фүжи	кг	4000	4500	4000	4300		3500	4300	4000	4199	5200			4200	
21	Өндөг, ОХУ	ширхэг	320	360	320	320	380	320	350	330	360	360	340	400	346	

Хавсралт 2. Хүнсний барааны дундаж үнийн зэрэгцүүлэлт, 2019 оны IX, X, XI, XII сар

№	Бүтээгдэхүүний нэр		хэмжих нэгж	2019 Х.02	2019 Х.09	2019 Х.16	2019 Х.23	2019 Х.30	2019 XI.06	2019 XI.13	2019 XI.20	2019 XI.28	2019 XII.04	2019 XII.11	2019 XII.18	<u>19.XII.18</u> <u>19.XII.11</u>	
1	"Алтан тариа" гурил	дээд	кг	1413	1413	1413	1413	1413	1413	1413	1413	1413	1446	1437	1434	99.8	
		1-р зэрэг	кг	1090	1090	1090	1090	1090	1090	1090	1090	1090	1090	1147	1156	1156	100.0
2	"Алтан тариа" савласан гурил	дээдийн дээд	кг	1710	1710	1710	1710	1710	1710	1710	1710	1710	1725	1758	1768	100.6	
		дээд	кг	1450	1450	1450	1450	1450	1450	1446	1446	1446	1446	1427	1426	1435	100.6
		1-р зэрэг	кг	1142	1142	1142	1142	1142	1142	1142	1147	1147	1147	1193	1202	1202	100.0
3	Сүү	2-р зэрэг	кг	886	886	886	886	886	886	886	886	886	914	915	915	100.0	
		Сүү ХК 1л	литр	2651	2651	2651	2651	2651	2655	2655	2655	2655	2655	2624	2599	2608	100.3
		Сүү ХК 0.5л	литр	1106	1106	1106	1106	1106	1106	1106	1106	1106	1106	1198	1207	1207	100.0
4	Тараг, Цөцгийтэй	Задгай	литр	1342	1342	1449	1449	1449	1449	1249	1249	1249	1643	1643	1643	100.0	
			литр	2483	2483	2483	2483	2483	2500	2500	2500	2500	2473	2464	2464	100.0	
			литр	2483	2483	2483	2483	2483	2500	2500	2500	2500	2473	2464	2464	100.0	
5	Талх	Атар	ширхэг	1303	1303	1303	1303	1303	1303	1303	1303	1303	1287	1283	1296	101.0	
		Зууван чех	ширхэг	1468	1468	1468	1468	1468	1468	1468	1468	1468	1468	1523	1549	1549	100.0
		Хар талх	300 гр	982	982	982	982	982	982	982	982	982	982	1024	1063	1063	100.0
6	Будаа	цагаан	кг	3525	3525	3525	3560	3560	3560	3913	3834	3834	3810	3800	3800	100.0	
		шар	кг	2489	2489	2489	2489	2489	2489	2890	2857	2857	2803	2803	2803	100.0	
7	Цөцгийн тос, "Сүү" ХК		200 гр	3860	3860	3860	3860	3860	3860	3860	4283	4283	4272	4237	4237	100.0	
8	Ургамлын тос, "Янта"		1 литр	3559	3559	3559	3559	3559	3559	3559	3559	3559	3462	3432	3432	100.0	
9	Ногоон цай, Сtimo		90 гр	1531	1531	1531	1531	1531	1531	1531	1531	1531	1534	1534	1525	99.4	
10	Элсэн чихэр		кг	2727	2727	2727	2727	2727	2727	2796	2796	2796	2796	2727	2727	100.0	
11	Хонины мах	ястай	кг	9549	9289	9210	9086	8334	8313	7694	7508	7333	7424	7424	7475	100.7	
		цул	кг	9330	9330	9261	9261	8866	8764	8445	8445	8445	7958	7958	7985	100.3	
12	Үхрийн мах	ястай	кг	11252	11189	11137	10976	10198	10135	10275	10084	9862	9527	9487	9457	99.7	
		цул	кг	14332	14332	14080	14092	13377	13377	13236	13236	13181	11549	11967	11658	97.4	
13	Адууны мах, ястай		кг	8571	8571	8571	8365	8365	8365	8365	8365	8365	8231	8231	8231	100.0	
14	Ямааны мах, ястай		кг	8399	8399	7246	7246	7246	6500	6000	6000	6000	6000	6000	6387	106.5	
15	Төмс, монгол		кг	973	932	837	805	796	790	790	790	790	788	806	806	100.0	
16	Лууван, монгол		кг	1710	1631	1363	1298	1128	1097	1097	1084	1061	1171	1224	1260	102.9	
17	Байцай, монгол		кг	1827	1680	1460	1436	1289	1268	1231	1231	1167	1185	1239	1275	102.9	
18	Хүрэн манжин, монгол		кг	2727	2643	2643	2643	2584	2259	1506	1374	1325	1415	1453	1453	100.0	
19	Сонгино, хятад		кг	1289	1289	1289	1269	1269	1234	1234	1234	1234	1266	1266	1266	100.0	
20	Алим, фүжи		кг	4183	4183	4183	4130	4130	4130	4130	4130	4130	4200	4200	4200	100.0	
21	Өндөг, ОХУ		ширхэг	333	333	333	333	333	333	333	333	333	343	345	346	100.3	

Хавсралт 3. Хүнсний барааны дундаж үнийн зэрэгцүүлэлт, 2013-2019 оны XII сарын 18

№	Бүтээгдэхүүний нэр		Хэмжих нэгж	2013.XII	2014.XII	2015.XII	2016.XII	2017.XII	2018.XII	2019 XII.18	2019/2018	2019/2017	2019/2016	2019/2015	2019/2014	2019/2013
1	"Алтан тариа" гурил	дээд	кг	1100	1180	1265	1260	1305	1345	1434	106.6	109.9	113.8	113.4	121.5	130.4
		1-р зэрэг	кг	770	1005	1065	1035	1075	1060	1156	109.1	107.5	111.7	108.5	115.0	150.1
2	"Алтан тариа" савласан гурил	дээдийн дээд	кг	1530	1625	1595	1585	1640	1745	1768	101.3	107.8	111.5	110.8	108.8	115.6
		дээд	кг	1155	1225	1295	1300	1350	1365	1435	105.1	106.3	110.4	110.8	117.1	124.2
		1-р зэрэг	кг	790	1035	1095	1085	1100	1090	1202	110.3	109.3	110.8	109.8	116.1	152.2
		2-р зэрэг	кг	595	830	835	825	870	865	915	105.8	105.2	110.9	109.6	110.2	153.8
3	Сүү	Сүү ХК 1л	литр	2020	2455	2090	2240	2370	2720	2608	95.9	110.0	116.4	124.8	106.2	129.1
		Сүү ХК 0.5л	литр	865	1215	895	960	955	1125	1207	107.3	126.4	125.7	134.9	99.3	139.5
		Задгай	литр	1450	1400	1235	1250	1450	1600	1643	102.7	113.3	131.4	133.0	117.4	113.3
4	Тараг, Цөцгийтэй		литр	2020	2155	2160	2095	2430	2540	2464	97.0	101.4	117.6	114.1	114.3	122.0
5	Талх	Атар	ширхэг	840	1065	1150	1165	1175	1250	1296	103.7	110.3	111.2	112.7	121.7	154.3
		Зууван чех	ширхэг	930	1180	1255	1215	1335	1385	1549	111.8	116.0	127.5	123.4	131.3	166.6
		Хар талх	300 гр					925	960	1063	110.7	114.9				
6	Будаа	цагаан	кг						3265	3800	116.4					
		шар	кг	1575	1795	1695	1730	1740	1900	2803	147.5	161.1	162.0	165.4	156.2	178.0
7	Цөцгийн тос, "Сүү" ХК		200 гр	2250	2975	3255	3255	3470	4300	4237	98.5	122.1	130.2	130.2	142.4	188.3
8	Ургамлын тос, "Янта"		1 литр					3555	3480	3432	98.6	96.5				
9	Ногоон цай, Сtimo		90 гр					1500	1520	1525	100.3	101.7				
10	Элсэн чихэр		кг						2585	2727	105.5					
11	Хонины мах	ястай	кг	6800	6565	4635	4800	5090	6750	7475	110.7	146.9	155.7	161.3	113.9	109.9
		цул	кг	6760	7100	4850	5145	5245	7100	7985	112.5	152.2	155.2	164.6	112.5	118.1
12	Үхрийн мах	ястай	кг	7778	8010	6300	6075	6475	8445	9457	112.0	146.1	155.7	150.1	118.1	121.6
		цул	кг	8963	9735	7475	7580	7935	10280	11658	113.4	146.9	153.8	156.0	119.8	130.1
13	Адууны мах, ястай		кг	5960	5675	4775	4550	4900	6525	8231	126.1	168.0	180.9	172.4	145.0	138.1
14	Ямааны мах, ястай		кг	5125	4900	3335	3625	3465	5500	6387	116.1	184.3	176.2	191.5	130.3	124.6
15	Төмс, монгол		кг	905	1035	1065	750	990	815	806	98.9	81.4	107.5	75.7	77.9	89.1
16	Лууван, монгол		кг	1320	1220	1625	995	1280	1075	1260	117.2	98.4	126.6	77.5	103.3	95.5
17	Байцай, монгол		кг	1250	1145	1480	1255	1575	1060	1275	120.3	81.0	101.6	86.1	111.4	102.0
18	Хүрэн манжин, монгол		кг					2120	1385	1453	104.9	68.5				
19	Сонгино, хятад		кг	1290	1170	1255	1255	1345	1170	1266	108.2	94.1	100.9	100.9	108.2	98.1
20	Алим, фүжи		кг	3610	4245	3920	4170	4140	4350	4200	96.6	101.4	100.7	107.1	98.9	116.3
21	Өндөг, ОХУ		ширхэг	415	320	290	275	285	330	346	104.8	121.4	125.8	119.3	108.1	83.4

Хавсралт 4. Шатахуун, түлшний үнэ, ШТС-аар, 2019.XII.18

№	Төрөл	хэмжих нэгж	Жаст ойл	Петровис	Магнай трейд	Сод монгол	Шунхлай	Юнигаз	дундаж үнэ
1	Аи-95	литр		2240	2240	2240	2240		2240
2	Аи-80	литр	1650	1750					1700
3	Аи-92	литр	1760	1840	1840	1840	1815		1819
4	Дизель түлш	литр	2300	2470	2470	2370	2455		2413
5	Газ	литр						1300	1300

Хавсралт 5. Шатахууны үнийн зэрэгцүүлэлт, 2019 оны IX, X, XI, XII сарын ажиглалтаар

№	Төрөл	хэмжих нэгж	19.X.02	19.X.09	19.X.16	19.X.23	19.X.30	19.XI.06	19.XI.13	19.XI.20	19.XI.28	19.XII.04	19.XII.11	19.XII.18	<u>19.XII.18</u> 19.XII.11
1	Аи-95	литр	2240	2240	2240	2240	2240	2240	2240	2240	2240	2240	2240	2240	100.0
2	Аи-80	литр	1675	1675	1675	1675	1675	1675	1675	1675	1675	1700	1700	1700	100.0
3	Аи-92	литр	1824	1824	1828	1828	1828	1828	1828	1828	1828	1819	1818	1819	100.1
4	Дизель түлш	литр	2346	2346	2354	2354	2354	2354	2354	2354	2354	2388	2414	2413	99.9
5	Газ	литр	1300	1300	1300	1300	1300	1300	1300	1300	1300	1300	1300	1300	100.0

Хавсралт 6. Шатахууны үнэ өөрчлөгдсөн өдөр, 2019 он

№	Төрөл	хэмжих нэгж	2019 V.29	2019 VI.12	2019 VI.19	2019 VII.09	2019 VII.17	2019 VII.24	2019 VII.31	2019 VIII.07	2019 VIII.28	2019 X.16	2019 XII.04	2019 XII.11	2019 XII.18
1	Аи-95	литр	2325	2313	2318	2285	2240	2240	2240	2240	2240	2240	2240	2240	2240
2	Аи-80	литр	1660	1700	1693	1690	1700	1675	1675	1675	1675	1675	1700	1700	1700
3	Аи-92	литр	1924	1920	1882	1818	1820	1834	1820	1816	1824	1828	1819	1818	1819
4	Дизель түлш	литр	2398	2366	2366	2362	2348	2362	2348	2348	2346	2354	2388	2414	2413
5	Газ	литр	1300	1300	1300	1300	1300	1300	1300	1300	1300	1300	1300	1300	1300

Хавсралт 7. Түлшний дундаж үнэ, худалдаж буй байршлаар, 2019.XII.18

№	Төрөл	хэмжих нэгж		Чингэлтэй	Сүхбаатар	Баянгол	Баянзүрх	Сонгино хайрхан	Дундаж үнэ	
1	Түлшний мод	хар мод	6-7 кг	1 шуудай	4000	4000		4000	3500	3875
		нарс	6-7 кг	1 шуудай	3500	3500		3500	3500	3500
2	Сайжруулсан түлш	25 кг	1 шуудай	3750	3750		3750	3750	3750	
3	Сайжруулсан түлш	1 тонн					150000		150000	

Нийслэлийн Статистикийн Газар

www.ubstat.mn