

ТАНИЛЦУУЛГА

Хүнсний барааны үнийн 2019 оны XII сарын 04-ний өдрийн ажиглалт

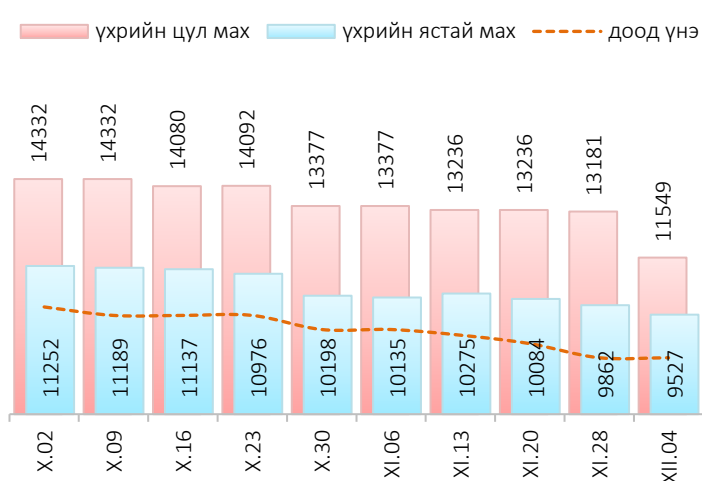
Нийслэлийн төвийн 6 дүүрэгт байрладаг 12 хүнсний зах, худалдааны төвд хийсэн 32 нэр төрлийн хүнсний бараа бүтээгдэхүүний үнийн 2019 оны 12 дугаар сарын I долоо хоногийн ажиглалтаар өмнөх долоо хоногтой харьцуулахад 2 нэрийн барааны үнэ (6.3%) **тогтвортой**, 13 нэрийн барааны үнэ (40.6%) **буурсан**, 17 нэрийн барааны үнэ (53.1%) **өссөн** байна. Үүнд:

≈ Үнэ тогтвортой	↓ Үнэ буурсан	↑ Үнэ өссөн
<ul style="list-style-type: none"> • Элсэн чихэр, “Заантай” • Ямааны мах, ястай 	<ul style="list-style-type: none"> • "Алтан Тариа" савласан гурил дээд • “Сүү” ХК хайрцагтай 1 л сүү • Тараг, Цөцгийтэй • Талх, "Атар" • Цагаан будаа, “Заантай” • Шар будаа • Цөцгийн тос, Сүү ХК • Ургамлын тос, “Янта” • Хонины мах, цул • Үхрийн мах, ястай • Үхрийн мах, цул • Адууны мах, ястай • Төмс, монгол 	<ul style="list-style-type: none"> • "Алтан Тариа" задгай гурил дээд • "Алтан Тариа" задгай гурил I • "Алтан Тариа" савласан гурил дээдийн дээд • "Алтан Тариа" савласан гурил I • "Алтан Тариа" савласан гурил II • “Сүү” ХК савласан 0.5 л сүү • Сүү, задгай • Талх, “Зууван чех” • Талх, “хөх тарианы хар” • Ногоон цай, “Сtimo” • Хонины мах, ястай • Лууван, монгол • Байцай, монгол • Хүрэн манжин, монгол • Сонгино, хятад, бөөрөнхий • Алим, фужи • Өндөг, ОХУ

Махны дундаж үнэ

2019 оны 12 дугаар сарын I долоо хоногт хонины ястай мах нэг килограмм нь дунджаар 7424 төгрөг, үхрийн ястай мах нэг килограмм нь дунджаар 9527 төгрөгийн үнэтэй байна. Үхрийн ястай махны үнэ өмнөх долоо хоногтой харьцуулахад 335 төгрөгөөр (3.4%), үхрийн цул махны үнэ 1632 төгрөгөөр (12.4%) тус тус буурсан байна. Энэ долоо хоногийн ажиглалтаар үхрийн ястай мах “Хархорин” хүнсний захад хамгийн хямд буюу 8000 төгрөг, Харин “Таван-Эрдэнэ” хүнсний захад хамгийн өндөр үнэтэй буюу 10500 төгрөг байна.

Зураг 1. Үхрийн нэг килограмм махны дундаж үнэ, төгрөг



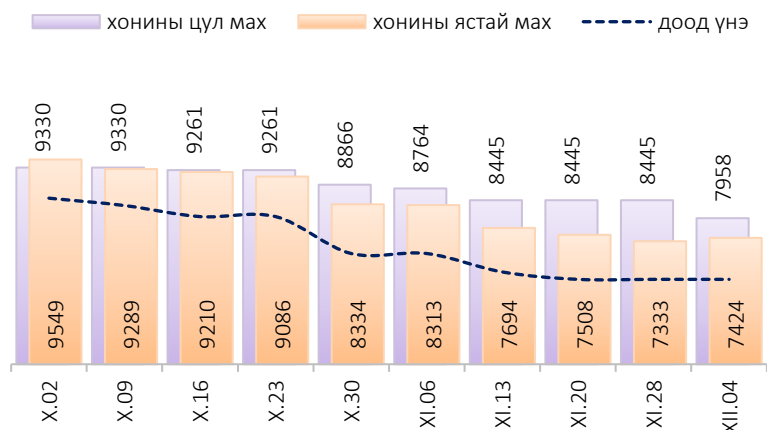
Хүснэгт 1. Нэг килограмм махны жижиглэн худалдах дундаж үнэ, төгрөг

Үхрийн ястай мах												
	I	II	III	IV	V	VI	VII	VIII	IX	X	XI	XII
2013	7 335	8 025	7 895	8 330	8 380	8 275	8 225	7 710	7 825	7 245	7 115	7 280
2014	7 980	7 775	8 425	8 370	8 685	8 730	7 955	7 590	7 635	7 550	7 495	7 465
2015	7 415	7 565	7 810	8 080	8 145	8 445	7 985	7 230	7 005	5 975	5 620	5 520
2016	6 165	6 875	7 105	8 170	8 495	7 930	6 950	6 865	6 120	5 235	5 495	5 580
2017	6 775	7 405	7 785	7 985	8 230	7 905	7 725	7 375	7 250	6 945	6 710	6 505
2018	6 615	7 110	7 740	8 365	8 465	8 735	9 085	8 225	7 780	7 845	8 005	8 305
2019	8 875	8 925	9 390	9 635	10 960	11 700	12 280	11 540	11 375	10 950	10 089	9 527*

Хонины ястай мах												
	I	II	III	IV	V	VI	VII	VIII	IX	X	XI	XII
2013	6 480	7 095	7 060	7 420	7 490	7 470	7 415	6 710	6 540	6 215	6 085	6 245
2014	6 855	6 675	7 040	7 630	7 800	7 685	7 030	6 585	6 395	5 965	5 835	5 940
2015	5 860	6 140	6 735	7 460	7 555	7 455	6 830	6 050	5 540	4 510	4 200	3 930
2016	4 625	5 495	5 970	6 935	6 945	6 525	5 780	5 605	4 940	4 250	3 945	4 390
2017	5 650	6 030	6 675	7 080	7 235	6 700	6 575	6 395	6 210	5 760	5 380	5 140
2018	5 240	5 945	6 560	7 290	7 490	7 515	7 535	6 980	6 415	6 440	6 690	6 695
2019	7 170	7 340	7 945	8 710	9 820	10 430	10 045	9 700	9 640	9 095	7 712	7 424*

* 1-р долоо хоногийн ажиглалтаар

Зураг 2. Хонины нэг килограмм махны дундаж үнэ, төгрөг



Өмнөх долоо хоногтой харьцуулахад хонины ястай махны үнэ 91 төгрөгөөр (1.2%) өсч, харин хонины цул махны үнэ 487 (5.8%) төгрөгөөр буурсан байв. Энэ долоо хоногийн ажиглалтаар хонины ястай мах “Хүчит шонхор” хүнсний захад хамгийн хямд буюу 6300 төгрөгөөр, харин “Таван эрдэнэ” хүнсний захад хамгийн өндөр үнэтэй буюу 8500 төгрөгөөр худалдаалж байна.

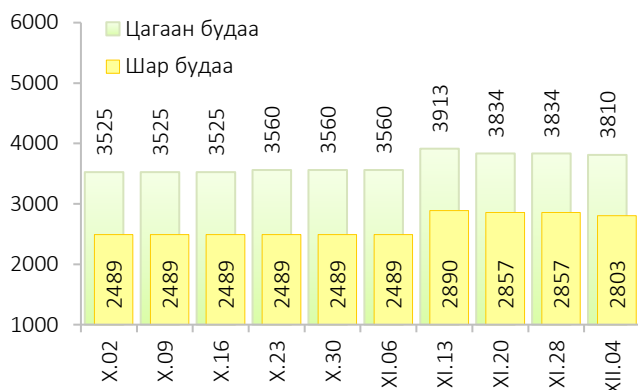
Гурилын үнэ

2019 оны 12 дугаар сарын I долоо хоногт нийслэлийн хүнсний томоохон зах, дэлгүүрт “Алтан тариа” савласан нэг кг гурилын үнэ дээд зэрэг нь 1350-1800 төгрөг, 1-р зэргийнх 1100-1500 төгрөг, 2-р зэргийнх 800-1200 төгрөг байна.

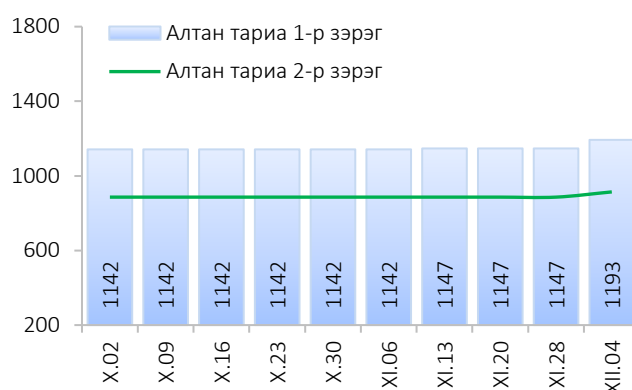
Худалдан авагч олон байдаг “Хүчит шонхор”, “Таван эрдэнэ”, “Бөмбөгөр”, “Баянзүрх”, “Хархорин” хүнсний захуудад задгайгаар буюу шуудайгаар худалдаж буй нэг кг дээд зэргийн “Алтан тариа” гурилын үнэ 1300-1400 төгрөгийн үнэ ханштай байна. Харин “Барс” хүнсний захад дээд зэргийн “Алтан тариа” гурил 1400 төгрөг, 1-р зэргийн гурил 1100 төгрөгөөр тус тус зарагдаж байна.



Зураг 3. Нэг килограмм будааны үнэ, төгрөг



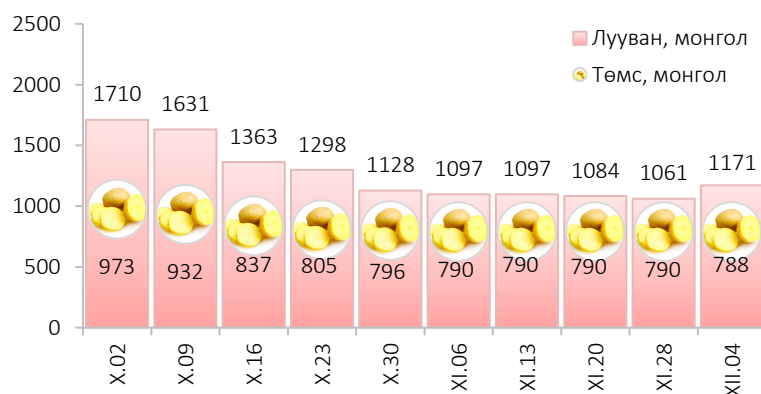
Зураг 4. Нэг килограмм савласан гурилын үнэ, төгрөг



“Атар” талх хүнсний зах, дэлгүүрт 1200-1399 төгрөгийн үнэтэй байна. “Хүчит Шонхор”, “Оргил”, “Барс” хүнсний захуудад “Атар” талхыг хамгийн хямд буюу 1200 төгрөгөөр, харин “Номин” супермаркетэд хамгийн өндөр үнээр буюу 1399 төгрөгөөр худалдаалж байна.

Хүнсний ногооны үнэ

Зураг 5. Нэг килограмм хүнсний ногооны дундаж үнэ, төгрөг



2019 оны 12 дугаар сарын I долоо хоногт өмнөх долоо хоногтой харьцуулахад монгол төмс 0.2 хувиар бүүрч 788 төгрөг, монгол лууван 10.3 хувиар өсч 1171 төгрөг, байцай 1.5 хувиар өсч 1185 төгрөг, хүрэн манжин 6.8 хувиар өсч 1415 төгрөг, сонгино хятад 2.6 хувиар өсч 1266 төгрөгөөр тус тус худалдаалагдаж байна.

Хэрэглээний үнийн ажиглалтын хавсралт хүснэгт:

- Хавсралт 1. Хүнсний барааны үнийн ажиглалт, хүнсний зах, худалдааны төвөөр, 2019.XII.04
- Хавсралт 2. Хүнсний барааны дундаж үнийн зэрэгцүүлэлт, 2019 оны IX, X, XI, XII сар
- Хавсралт 3. Хүнсний барааны дундаж үнийн зэрэгцүүлэлт, 2013-2019 оны XII сарын 04
- Хавсралт 4. Шатахуун, түлшний үнэ, ШТС-аар, 2019.XII.04
- Хавсралт 5. Шатахууны үнийн зэрэгцүүлэлт, 2019 оны IX, X, XI, XII сарын ажиглалтаар
- Хавсралт 6. Шатахууны үнэ өөрчлөгдсөн өдөр, 2019 он
- Хавсралт 7. Түлшний дундаж үнэ, худалдаж буй байршлаар, 2019.XII.04

Хавсралт 1. Хүнсний барааны үнийн ажиглалт, хүнсний зах, худалдааны төвөөр, 2019.XII.04

№	Бүтээгдэхүүний нэр		хэмжих нэгж	Баянзүрх зах	Сансар Супер-маркет	Хүчит шонхор зах	Бөмбөгөр ХТ	Меркури зах	Барс ХТ	Таван эрдэнэ зах	Хархорин зах	Номин Супер-маркет	М-Март	Оргил Супер-маркет	Е Март	Дундаж үнэ
1	"Алтан тариа" гурил	дээд	кг	1400	1466	1400	1500		1400	1560	1400	1419	1482	1440	1448	1446
		1-р зэрэг	кг	1100	1206	1200	1100		1100	1160	1200	1100	1156	1190	1115	1147
2	"Алтан тариа" савласан гурил	дээдийн дээд	кг	1800	1500	1700	1700	1700	1700	1880	1800	1689	1780	1730	1750	1725
		дээд	кг	1400	1400	1300	1300	1800	1400	1400	1350	1419	1490	1450	1480	1427
		1-р зэрэг	кг	1100	1230	1200	1100	1500	1100	1100	1200	1179	1240	1200	1220	1193
		2-р зэрэг	кг	900	920	1000	800	1200	800	900	900		870	910	910	914
3	Сүү	Сүү ХК 1л	литр	2700	2640	2600	2600	2600	2500	2700	2600	2639	2640	2640	2640	2624
		Сүү ХК 0.5л	литр	1100	1210	1100	1200	1300	1200	1200	1200	1210	1210	1210	1250	1198
		Задгай	литр							1500	1800					1643
4	Тараг, Цөцгийтэй		литр	2500	2420	2300	2500	2800	2300	2600	2500	2420	2420	2480	2473	
5	Талх	Атар	ширхэг	1300	1320	1200	1300	1300	1200	1300	1300	1399	1330	1200	1310	1287
		Зууван чех	ширхэг	1500	1450	1500	1500	1500	1450	1600	1450	1549	1610	1600	1580	1523
		Хар талх	300 гр	950	980	950	1100	1000	950	1100	900	969	1130	1190	1110	1024
6	Будаа	цагаан	кг	3800	4090	3500	3700		3600	3800	3700	4100	4050			3810
		шар	кг	2800		2500	3000		2800	3000	2750					2803
7	Цөцгийн тос, "Сүү" ХК		200 гр	4200		4400			4200			4400	4090	4350		4272
8	Ургамлын тос, "Янта"		1 литр	3400	3600	3200	3200		3000	3500	3300	3749	3740	3750	3750	3462
9	Ногоон цай, Сtimo		90 гр	1500	1550	1500	1600		1500	1500	1600	1599	1520	1530	1480	1534
10	Элсэн чихэр		кг	2750		2700	2600		2600	3000	2700	2950	3110			2796
11	Хонины мах	ястай	кг	6400		6300	7500	7000	7500	8500	6500	8699	6800		9800	7424
		цул	кг	8400		7200	8500				7800					7958
12	Үхрийн мах	ястай	кг	8400		8500	9500	9000	9500	10500	8000	11499	11000		10000	9527
		цул	кг	12500		9000	13500	12000	12000	12500	11000	12999	9000		12000	11549
13	Адууны мах, ястай		кг	8000		7500	9000				8500					8231
14	Ямааны мах, ястай		кг			6000					6000					6000
15	Төмс, монгол		кг	700	700	800	800	900	700	800	700	899	950	800	760	788
16	Лууван, монгол		кг	1000	1400	1000	1000	1500	1000	1000	1000	1199	1500	1300	1349	1171
17	Байцай, монгол		кг	1000	1300	1000	1000	1500	1000	1000	1000	1299		1500	1699	1185
18	Хүрэн манжин, монгол		кг	1500		1300	1500	1500	1500	1500	1200	1359				1415
19	Сонгино, хятад		кг	1200	1400	1000	1400	1300	1300	1400	1000		1500			1266
20	Алим, фүжи		кг	4000	4500	4000	4300		3500	4300	4000	4199	5200			4200
21	Өндөг, ОХУ		ширхэг	300	360	320	310	380	320	350	330	369	350	340	400	343

Хавсралт 2. Хүнсний барааны дундаж үнийн зэрэгцүүлэлт, 2019 оны IX, X, XI, XII сар

№	Бүтээгдэхүүний нэр		хэмжих нэгж	2019 IX.18	2019 IX.25	2019 X.02	2019 X.09	2019 X.16	2019 X.23	2019 X.30	2019 XI.06	2019 XI.13	2019 XI.20	2019 XI.28	2019 XII.04	19.XII.04 19.XI.28	
1	"Алтан тариа" гурил	дээд	кг	1413	1413	1413	1413	1413	1413	1413	1413	1413	1413	1413	1446	102.3	
		1-р зэрэг	кг	1090	1090	1090	1090	1090	1090	1090	1090	1090	1090	1090	1090	1147	105.2
2	"Алтан тариа" савласан гурил	дээдийн дээд	кг	1710	1710	1710	1710	1710	1710	1710	1710	1710	1710	1710	1725	100.9	
		дээд	кг	1450	1450	1450	1450	1450	1450	1450	1450	1446	1446	1446	1427	98.7	
		1-р зэрэг	кг	1142	1142	1142	1142	1142	1142	1142	1142	1147	1147	1147	1147	1193	104.0
		2-р зэрэг	кг	886	886	886	886	886	886	886	886	886	886	886	886	914	103.2
3	Сүү	Сүү ХК 1л	литр	2638	2651	2651	2651	2651	2651	2651	2655	2655	2655	2655	2624	98.8	
		Сүү ХК 0.5л	литр	1102	1106	1106	1106	1106	1106	1106	1106	1106	1106	1106	1106	1198	108.3
		Задгай	литр	1200	1342	1342	1342	1449	1449	1449	1449	1449	1249	1249	1249	1643	131.5
4	Тараг, Цөцгийтэй		литр	2483	2483	2483	2483	2483	2483	2483	2500	2500	2500	2500	2473	98.9	
5	Талх	Атар	ширхэг	1303	1303	1303	1303	1303	1303	1303	1303	1303	1303	1303	1287	98.8	
		Зууван чех	ширхэг	1468	1468	1468	1468	1468	1468	1468	1468	1468	1468	1468	1468	1523	103.7
		Хар талх	300 гр	982	982	982	982	982	982	982	982	982	982	982	982	1024	104.3
6	Будаа	цагаан	кг	3572	3525	3525	3525	3525	3560	3560	3560	3913	3834	3834	3810	99.4	
		шар	кг	2489	2489	2489	2489	2489	2489	2489	2489	2489	2890	2857	2857	2803	98.1
7	Цөцгийн тос, "Сүү" ХК		200 гр	3795	3795	3860	3860	3860	3860	3860	3860	3860	4283	4283	4272	99.7	
8	Ургамлын тос, "Янта"		1 литр	3540	3540	3559	3559	3559	3559	3559	3559	3559	3559	3559	3462	97.3	
9	Ногоон цай, Сtimo		90 гр	1531	1531	1531	1531	1531	1531	1531	1531	1531	1531	1531	1534	100.2	
10	Элсэн чихэр		кг	2727	2727	2727	2727	2727	2727	2727	2727	2796	2796	2796	2796	100.0	
11	Хонины мах	ястай	кг	9619	9596	9549	9289	9210	9086	8334	8313	7694	7508	7333	7424	101.2	
		цул	кг	9330	9330	9330	9330	9261	9261	8866	8764	8445	8445	8445	8445	7958	94.2
12	Үхрийн мах	ястай	кг	11375	11353	11252	11189	11137	10976	10198	10135	10275	10084	9862	9527	96.6	
		цул	кг	14274	14274	14332	14332	14080	14092	13377	13377	13236	13236	13181	11549	87.6	
13	Адууны мах, ястай		кг	8823	8571	8571	8571	8571	8365	8365	8365	8365	8365	8365	8231	98.4	
14	Ямааны мах, ястай		кг	8399	8399	8399	8399	7246	7246	7246	6500	6000	6000	6000	6000	100.0	
15	Төмс, монгол		кг	1044	1013	973	932	837	805	796	790	790	790	790	788	99.7	
16	Лууван, монгол		кг	1828	1726	1710	1631	1363	1298	1128	1097	1097	1084	1061	1171	110.4	
17	Байцай, монгол		кг	1860	1844	1827	1680	1460	1436	1289	1268	1231	1231	1167	1185	101.5	
18	Хүрэн манжин, монгол		кг	2768	2768	2727	2643	2643	2643	2584	2259	1506	1374	1325	1415	106.8	
19	Сонгино, хятад		кг	1389	1389	1289	1289	1289	1269	1269	1234	1234	1234	1234	1266	102.6	
20	Алим, фүжи		кг	4183	4183	4183	4183	4183	4130	4130	4130	4130	4130	4130	4200	101.7	
21	Өндөг, ОХУ		ширхэг	333	333	333	333	333	333	333	333	333	333	333	343	103.0	

Хавсралт 3. Хүнсний барааны дундаж үнийн зэрэгцүүлэлт, 2013-2019 оны XII сарын 04

№	Бүтээгдэхүүний нэр		хэмжих нэгж	2013.XI	2014.XI	2015.XI	2016.XI	2017.XI	2018.XI	2019 XII.04	2019/2018	2019/2017	2019/2016	2019/2015	2019/2014	2019/2013
1	"Алтан тариа" гурил	дээд	кг	1070	1180	1265	1265	1305	1345	1446	107.5	110.8	114.3	114.3	122.5	135.1
		1-р зэрэг	кг	752	1005	1065	1040	1075	1060	1147	108.2	106.7	110.3	107.7	114.1	152.5
2	"Алтан тариа" савласан гурил	дээдийн дээд	кг	1501	1625	1595	1585	1640	1710	1725	100.9	105.2	108.8	108.2	106.2	114.9
		дээд	кг	1120	1225	1295	1300	1350	1365	1427	104.5	105.7	109.8	110.2	116.5	127.4
		1-р зэрэг	кг	780	1035	1095	1085	1100	1090	1193	109.4	108.5	110.0	108.9	115.3	152.9
		2-р зэрэг	кг	596	830	835	825	870	865	914	105.7	105.1	110.8	109.5	110.1	153.4
3	Сүү	Сүү ХК 1л	литр	2006	2455	2115	2190	2355	2695	2624	97.4	111.4	119.8	124.1	106.9	130.8
		Сүү ХК 0.5л	литр	863	1200	900	945	955	1130	1198	106.0	125.4	126.8	133.1	99.8	138.8
		Задгай	литр	1450	1400	1235	1250	1450	1600	1643	102.7	113.3	131.4	133.0	117.4	113.3
4	Тараг, Цөцгийтэй		литр	2006	2155	2130	2085	2425	2530	2473	97.7	102.0	118.6	116.1	114.8	123.3
5	Талх	Атар	ширхэг	839	1065	1150	1165	1175	1170	1287	110.0	109.5	110.5	111.9	120.8	153.4
		Зууван чех	ширхэг	928	1180	1255	1215	1335	1345	1523	113.2	114.1	125.3	121.4	129.1	164.1
		Хар талх	300 гр					925	945	1024	108.4	110.7				
6	Будаа	цагаан	кг						3265	3810	116.7					
		шар	кг	1560	1810	1695	1730	1740	1900	2803	147.5	161.1	162.0	165.4	154.9	179.7
7	Цөцгийн тос, "Сүү" ХК		200 гр	2250	2625	3255	3255	3410	4300	4272	99.3	125.3	131.2	131.2	162.7	189.9
8	Ургамлын тос, "Янта"		1 литр					3555	3480	3462	99.5	97.4				
9	Ногоон цай, Сtimo		90 гр					1500	1520	1534	100.9	102.3				
10	Элсэн чихэр		кг						2585	2796	108.2					
11	Хонины мах	ястай	кг	6633	6680	4600	4675	5210	6460	7424	114.9	142.5	158.8	161.4	111.1	111.9
		цул	кг	6780	7230	5015	5045	5355	6935	7958	114.8	148.6	157.7	158.7	110.1	117.4
12	Үхрийн мах	ястай	кг	7644	8010	6380	5935	6540	7835	9527	121.6	145.7	160.5	149.3	118.9	124.6
		цул	кг	8967	9735	7645	7310	8015	9250	11549	124.9	144.1	158.0	151.1	118.6	128.8
13	Адууны мах, ястай		кг	5760	5675	4625	4550	4900	6025	8231	136.6	168.0	180.9	178.0	145.0	142.9
14	Ямааны мах, ястай		кг	4900	5000	3335	3550	3765	4900	6000	122.4	159.4	169.0	179.9	120.0	122.4
15	Төмс, монгол		кг	815	1035	1080	730	1015	815	788	96.7	77.6	107.9	73.0	76.1	96.7
16	Лууван, монгол		кг	1278	1245	1645	1055	1295	1110	1171	105.5	90.4	111.0	71.2	94.1	91.6
17	Байцай, монгол		кг	1250	1110	1470	950	1575	1055	1185	112.3	75.2	124.7	80.6	106.8	94.8
18	Хүрэн манжин, монгол		кг					2145	1425	1415	99.3	66.0				
19	Сонгино, хятад		кг	1290	1170	1285	1255	1345	1170	1266	108.2	94.1	100.9	98.5	108.2	98.1
20	Алим, фүжи		кг	3570	4155	3920	4170	4140	4350	4200	96.6	101.4	100.7	107.1	101.1	117.6
21	Өндөг, ОХУ		ширхэг	405	320	290	275	285	320	343	107.2	120.4	124.7	118.3	107.2	84.7

Хавсралт 4. Шатахуун, түлшний үнэ, ШТС-аар, 2019.XII.04

№	Төрөл	хэмжих нэгж	Жаст ойл	Петровис	Магнай трейд	Сод монгол	Шунхлай	Юнигаз	дундаж үнэ
1	Аи-95	литр		2240	2240	2240	2240		2240
2	Аи-80	литр	1760	1750					1755
3	Аи-92	литр	1650	1840	1815	1840	1820		1793
4	Дизель түлш	литр	2300	2370	2455	2360	2455		2388
5	Газ	литр						1300	1300

Хавсралт 5. Шатахууны үнийн зэрэгцүүлэлт, 2019 оны IX, X, XI, XII сарын ажиглалтаар

№	Төрөл	хэмжих нэгж	19.IX.18	19.IX.25	19.X.02	19.X.09	19.X.16	19.X.23	19.X.30	19.XI.06	19.XI.13	19.XI.20	19.XI.28	19.XII.04	<u>19.XII.04</u> <u>19.XI.28</u>
1	Аи-95	литр	2240	2240	2240	2240	2240	2240	2240	2240	2240	2240	2240	2240	100.0
2	Аи-80	литр	1675	1675	1675	1675	1675	1675	1675	1675	1675	1675	1675	1755	104.8
3	Аи-92	литр	1824	1824	1824	1824	1828	1828	1828	1828	1828	1828	1828	1793	98.1
4	Дизель түлш	литр	2346	2346	2346	2346	2354	2354	2354	2354	2354	2354	2354	2388	101.4
5	Газ	литр	1300	1300	1300	1300	1300	1300	1300	1300	1300	1300	1300	1300	100.0

Хавсралт 6. Шатахууны үнэ өөрчлөгдсөн өдөр, 2019 он

№	Төрөл	хэмжих нэгж	2019 V.15	2019 V.22	2019 V.29	2019 VI.12	2019 VI.19	2019 VII.09	2019 VII.17	2019 VII.24	2019 VII.31	2019 VIII.07	2019 VIII.28	2019 X.16	2019 XII.04
1	Аи-95	литр	2288	2298	2325	2313	2318	2285	2240	2240	2240	2240	2240	2240	2240
2	Аи-80	литр	1660	1660	1660	1700	1693	1690	1700	1675	1675	1675	1675	1675	1755
3	Аи-92	литр	1844	1860	1924	1920	1882	1818	1820	1834	1820	1816	1824	1828	1793
4	Дизель түлш	литр	2346	2354	2398	2366	2366	2362	2348	2362	2348	2348	2346	2354	2388
5	Газ	литр	1300	1300	1300	1300	1300	1300	1300	1300	1300	1300	1300	1300	1300

Хавсралт 7. Түлшний дундаж үнэ, худалдаж буй байршлаар, 2019.XII.04

№	Төрөл	хэмжих нэгж		Чингэлтэй	Сүхбаатар	Баянгол	Баянзүрх	Сонгино хайрхан	Дундаж үнэ	
1	Түлшний мод	хар мод	6-7 кг	1 шуудай	4000	4000		4000	3500	3875
		нарс	6-7 кг	1 шуудай	3500	3500		3500	3500	3500
2	Сайжруулсан түлш	25 кг	1 шуудай	3750	3750		3700	3800	3750	
3	Сайжруулсан түлш	1 тонн					150000		150000	

Нийслэлийн Статистикийн Газар

www.ubstat.mn