

ТАНИЛЦУУЛГА

Хүнсний барааны үнийн 2019 оны
XI сарын 13-ны өдрийн ажиглалт

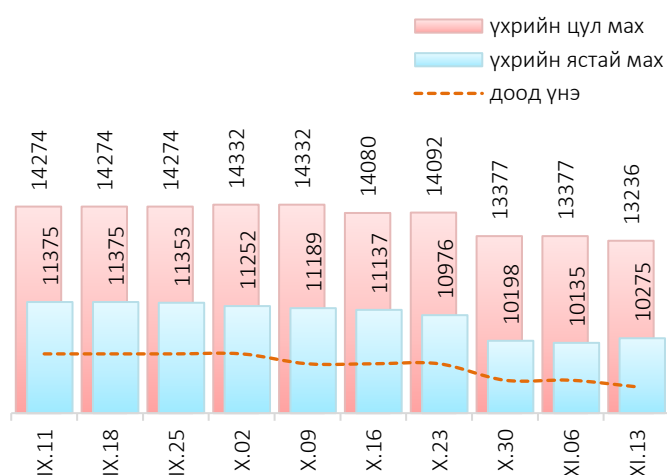
Нийслэлийн төвийн 6 дүүрэгт байрладаг 12 хүнсний зах, худалдааны төвд хийсэн 32 нэр төрлийн хүнсний бараа бүтээгдэхүүний үнийн 2019 оны 11 дүгээр сарын II долоо хоногийн ажиглалтаар өмнөх долоо хоногтой харьцуулахад 19 нэрийн барааны үнэ (59%) **тогтвортой**, 8 нэрийн барааны үнэ (25%) **буурсан**, 5 нэрийн барааны үнэ (16%) **өссөн** байна. Үүнд:

≈ Үнэ тогтвортой	↓ Үнэ буурсан	↑ Үнэ өссөн
<ul style="list-style-type: none"> "Алтан Тариа" задгай гурил дээд "Алтан Тариа" задгай гурил I "Алтан Тариа" савласан гурил дээдийн дээд "Алтан Тариа" савласан гурил II "Сүү" ХК хайрцагтай 1 л сүү "Сүү" ХК савласан 0.5 л сүү Тараг, Цөцгийтэй Талх, "Атар" Талх, "Зууван чех" Талх, "хөх тарианы хар" Цөцгийн тос, Сүү ХК Ургамлын тос, "Янта" Ногоон цай, "Сtimo" Адууны мах, ястай Төмс, монгол Лууван, монгол Сонгино, хятад, бөөрөнхий Алим, фүжи Өндөг, ОХУ 	<ul style="list-style-type: none"> "Алтан Тариа" савласан гурил дээд Сүү, задгай Хонины мах, ястай Хонины мах, цул Үхрийн мах, цул Ямааны мах, ястай Байцай, монгол Хүрэн манжиң, монгол 	<ul style="list-style-type: none"> "Алтан Тариа" савласан гурил I Цагаан будаа, "Заантай" Шар будаа Элсэн чихэр, "Заантай" Үхрийн мах, ястай

Махны дундаж үнэ

2019 оны 11 дүгээр сарын II долоо хоногт хонины ястай мах нэг килограмм нь дунджаар 7694 төгрөг, үхрийн ястай мах нэг килограмм нь дунджаар 10275 төгрөгийн үнэтэй байна. Үхрийн ястай махны үнэ өмнөх долоо хоногтой харьцуулахад 140 төгрөгөөр (1.4%) өсөж, харин үхрийн цул махны үнэ 141 төгрөгөөр (1.1%) буурсан байна. Энэ долоо хоногийн ажиглалтаар үхрийн ястай мах "Хархорин" хүнсний захад хамгийн хямд буюу 8800 төгрөг, Харин "Бөмбөгөр", "Меркури", "Таван-Эрдэнэ" хүнсний захуудад хамгийн өндөр үнэтэй буюу 11000 төгрөг байна.

Зураг 1. Үхрийн нэг килограмм махны дундаж үнэ, төгрөг



Хүснэгт 1. Нэг килограмм махны жижиглэн худалдах дундаж үнэ, төгрөг

Үхрийн ястай мах

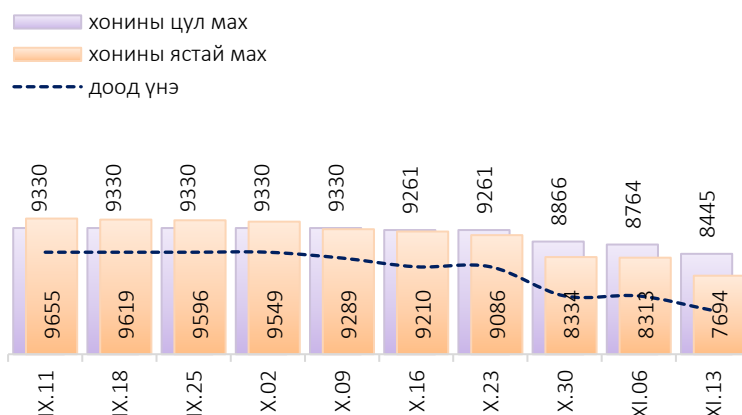
	I	II	III	IV	V	VI	VII	VIII	IX	X	XI	XII
2013	7 335	8 025	7 895	8 330	8 380	8 275	8 225	7 710	7 825	7 245	7 115	7 280
2014	7 980	7 775	8 425	8 370	8 685	8 730	7 955	7 590	7 635	7 550	7 495	7 465
2015	7 415	7 565	7 810	8 080	8 145	8 445	7 985	7 230	7 005	5 975	5 620	5 520
2016	6 165	6 875	7 105	8 170	8 495	7 930	6 950	6 865	6 120	5 235	5 495	5 580
2017	6 775	7 405	7 785	7 985	8 230	7 905	7 725	7 375	7 250	6 945	6 710	6 505
2018	6 615	7 110	7 740	8 365	8 465	8 735	9 085	8 225	7 780	7 845	8 005	8 305
2019	8 875	8 925	9 390	9 635	10 960	11 700	1 2280	11 540	11 375	10 950	10 275*	

Хонины ястай мах

	I	II	III	IV	V	VI	VII	VIII	IX	X	XI	XII
2013	6 480	7 095	7 060	7 420	7 490	7 470	7 415	6 710	6 540	6 215	6 085	6 245
2014	6 855	6 675	7 040	7 630	7 800	7 685	7 030	6 585	6 395	5 965	5 835	5 940
2015	5 860	6 140	6 735	7 460	7 555	7 455	6 830	6 050	5 540	4 510	4 200	3 930
2016	4 625	5 495	5 970	6 935	6 945	6 525	5 780	5 605	4 940	4 250	3 945	4 390
2017	5 650	6 030	6 675	7 080	7 235	6 700	6 575	6 395	6 210	5 760	5 380	5 140
2018	5 240	5 945	6 560	7 290	7 490	7 515	7 535	6 980	6 415	6 440	6 690	6 695
2019	7 170	7 340	7 945	8 710	9 820	10 430	10 045	9 700	9 640	9 095	7 694*	

* 2-р долоо хоногийн ажиглалтаар

Зураг 2. Хонины нэг килограмм махны дундаж үнэ, төгрөг



Өмнөх долоо хоногтой харьцуулахад хонины ястай махны үнэ 619 төгрөгөөр (7.4%), хонины цул махны үнэ 319 төгрөгөөр (3.6%) тус тус буурсан байлаа. Энэ долоо хоногийн ажиглалтаар хонины ястай мах “Хархорин” хүнсний захад хамгийн хямд буюу 6500 төгрөгөөр, харин “Меркури” хүнсний захад хамгийн өндөр үнэтэй буюу 9500 төгрөгөөр худалдаалж байна.

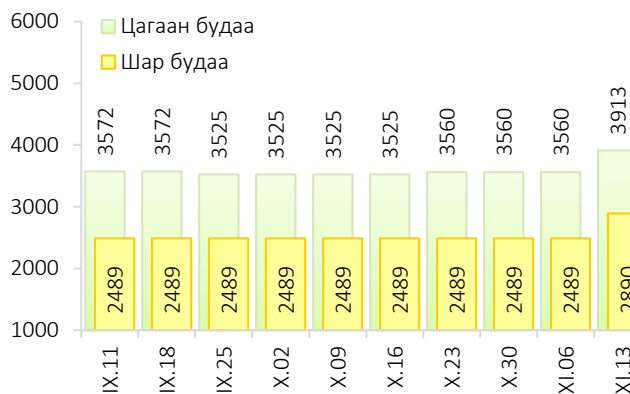
Гурилын үнэ

2019 оны 11 дүгээр сарын II долоо хоногт нийслэлийн хүнсний томоохон зах, дэлгүүрт “Алтан тариа” савласан нэг кг гурилын үнэ дээд зэрэг нь 1350-1800 төгрөг, 1-р зэргийнх 1050-1500 төгрөг, 2-р зэргийнх 800-1200 төгрөг байна.

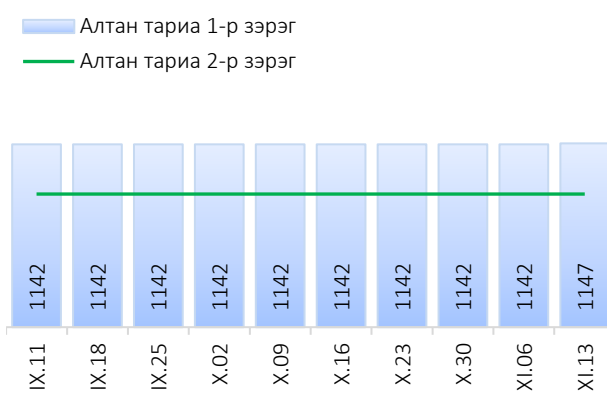
Худалдан авагч олон байдаг “Хүчит шонхор”, “Таван эрдэнэ”, “Бөмбөгөр”, “Баянзүрх”, “Хархорин” хүнсний захуудад задгайгаар буюу шуудайгаар худалдаж буй нэг кг дээд зэргийн “Алтан тариа” гурилын үнэ 1350-1400 төгрөгийн үнэ ханштай байна. Харин “Барс” хүнсний захад дээд зэргийн “Алтан тариа” гурил 1400 төгрөг, 1-р зэргийн гурил 1100 төгрөгөөр тус тус зарагдаж байна.



Зураг 3. Нэг килограмм будааны үнэ, төгрөг



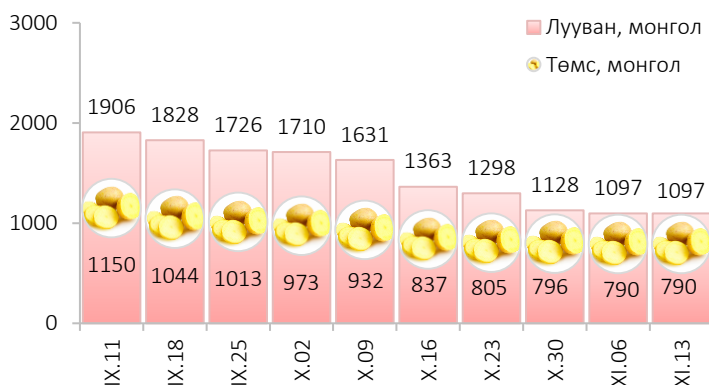
Зураг 4. Нэг килограмм савласан гурилын үнэ, төгрөг



“Атар” талх хүнсний зах, дэлгүүрт 1200-1340 төгрөгийн үнэтэй байна. “Бөмбөгөр” хүнсний захад “Атар” талхыг хамгийн хямд буюу 1200 төгрөгөөр, харин “Номин” супермаркетэд хамгийн өндөр үнээр буюу 1340 төгрөгөөр худалдаалж байна.

Хүнсний ногооны үнэ

Зураг 5. Нэг килограмм хүнсний ногооны дундаж үнэ, төгрөг



2019 оны 11 дүгээр сарын II долоо хоногт өмнөх долоо хоногтой харьцуулахад байцай 2.9 хувиар буурч 1231 төгрөг, хүрэн манжин 33.3 хувиар буурч 1506 төгрөгөөр тус тус худалдаалагдаж байна. Харин бусад хүнсний ногооны үнэ тогтвортой байна.

Хэрэглээний үнийн ажиглалтын хавсралт хүснэгт:

- Хавсралт 1. Хүнсний барааны үнийн ажиглалт, хүнсний зах, худалдааны төвөөр, 2019.XI.13
- Хавсралт 2. Хүнсний барааны дундаж үнийн зэрэгцүүлэлт, 2019 оны VIII, IX, X, XI сар
- Хавсралт 3. Хүнсний барааны дундаж үнийн зэрэгцүүлэлт, 2013-2019 оны XI сарын 13
- Хавсралт 4. Шатахуун, түлшний үнэ, ШТС-аар, 2019.XI.13
- Хавсралт 5. Шатахууны үнийн зэрэгцүүлэлт, 2019 оны VIII, IX, X, XI сарын ажиглалтаар
- Хавсралт 6. Шатахууны үнэ өөрчлөгдсөн өдөр, 2019 он
- Хавсралт 7. Түлшний дундаж үнэ, худалдаж буй байршлаар, 2019.XI.13

Хавсралт 1. Хүнсний барааны үнийн ажиглалт, хүнсний зах, худалдааны төвөөр, 2019.XI.13

№	Бүтээгдэхүүний нэр		хэмжих нэгж	Баянзүрх зах	Сансар Супер-маркет	Хүчит шонхор зах	Бөмбөгөр ХТ	Меркури зах	Барс ХТ	Таван эрдэнэ зах	Хархорин зах	Номин Супер-маркет	М-Март	Оргил Супер-маркет	Е Март	Дундаж үнэ
1	"Алтан тариа" гурил	дээд	кг	1400	1440	1400	1400		1400	1400	1350	1400	1490	1420	1448	1413
		1-р зэрэг	кг	1100	1100	1100	1100		1100	1100	1050	1010	1145	1075	1115	1090
2	"Алтан тариа" савласан гурил	дээдийн дээд	кг	1800	1500	1800	1700	2000	1700	1800	1800	1479	1780	1730	1510	1710
		дээд	кг	1400	1460	1400	1350	1800	1400	1400	1350	1419	1490	1450	1480	1446
		1-р зэрэг	кг	1100	1120	1100	1100	1500	1100	1100	1050	1069	1240	1200	1150	1147
		2-р зэрэг	кг	900	850	900	800	1200	800	900	900		870	840	840	886
3	Сүү	Сүү ХК 1л	литр	2700	2640	2600	2650	2800	2600	2700	2600	2639	2640	2660	2640	2655
		Сүү ХК 0.5л	литр	1100	1100	1100	1100	1200	1050	1100	1050	1099	1100	1149	1130	1106
		Задгай	литр							1300	1200					1249
4	Тараг, Цөцгийтэй		литр	2500	2420	2400	2500	2800	2400	2500	2500		2460	2560	2480	2500
5	Талх	Атар	ширхэг	1300	1320	1300	1200	1320	1300	1300	1300	1340	1330	1320	1310	1303
		Зууван чех	ширхэг	1500	1430	1450	1380	1500	1450	1400	1450	1549	1610	1460	1450	1468
		Хар талх	300 гр	950	980	950	950	1000	950	950	900	969	1130	1020	1050	982
6	Будаа	цагаан	кг	3850	4090	3800	3800		3750	4000	3800	4100	4050			3913
		шар	кг	3000		2800	3000		2800	3000	2750					2890
7	Цөцгийн тос, "Сүү" ХК		200 гр	4000		4000			3800			3739	3890	3740		3860
8	Ургамлын тос, "Янта"		1 литр	3400	3600	3500	3500		3500	3400	3300	3749	3740	3750	3750	3559
9	Ногоон цай, Сtimo		90 гр	1500	1550	1500	1500		1500	1500	1600	1599	1520	1530	1550	1531
10	Элсэн чихэр		кг	2750		2700	2600		2600	3000	2700	2950	3110			2796
11	Хонины мах	ястай	кг	7200		6800	7500	9500	7500	9000	6500	8699	6500		8400	7694
		цул	кг	8500		8800	8500				8000					8445
12	Үхрийн мах	ястай	кг	9000		9000	11000	11000	9500	11000	8800	11499	11000		11500	10275
		цул	кг	13000		13000	13500	14000	13000	13500	12500	12999	12500		14500	13236
13	Адууны мах, ястай		кг	8000		8500	9000				8000					8365
14	Ямааны мах, ястай		кг			6000					6000					6000
15	Төмс, монгол		кг	700	899	800	800	900	600	800	600	899	799	899	870	790
16	Лууван, монгол		кг	800	1299	900	1000	1500	1000	1200	800	1199	1399	999	1349	1097
17	Байцай, монгол		кг	1000	1499	1000	1200	1500	1000	1500	1000	1299		1099	1699	1231
18	Хүрэн манжин, монгол		кг	1500		1500	1200	2000	1200	2000	1500	1359				1506
19	Сонгино, хятад		кг	1200	1399	1000	1300	1500	1200	1300	1000		1300			1234
20	Алим, фүжи		кг	4000	4200	4000	4000		4000	4300	4000	4199	4500			4130
21	Өндөг, ОХУ		ширхэг	300	360	280	320	360	270	340	280	369	370	380	400	333

Хавсралт 3. Хүнсний барааны дундаж үнийн зэрэгцүүлэлт, 2013-2019 оны XI сарын 13

№	Бүтээгдэхүүний нэр		хэмжих нэгж	2013.XI	2014.XI	2015.XI	2016.XI	2017.XI	2018.XI	2019 XI.13	2019/2018	2019/2017	2019/2016	2019/2015	2019/2014	2019/2013
1	"Алтан тариа" гурил	дээд	кг	1053	1185	1265	1270	1305	1315	1413	107.5	108.3	111.3	111.7	119.2	134.2
		1-р зэрэг	кг	745	1005	1065	1065	1075	1045	1090	104.3	101.4	102.3	102.3	108.5	146.3
2	"Алтан тариа" савласан гурил	дээдийн дээд	кг	1479	1625	1600	1585	1640	1660	1710	103.0	104.3	107.9	106.9	105.2	115.6
		дээд	кг	1091	1225	1295	1305	1350	1350	1446	107.1	107.1	110.8	111.7	118.0	132.5
		1-р зэрэг	кг	774	1040	1095	1095	1100	1040	1147	110.3	104.3	104.7	104.7	110.3	148.2
3	Сүү	2-р зэрэг	кг	591	830	835	825	870	860	886	103.0	101.8	107.4	106.1	106.7	149.9
		Сүү ХК 1л	литр	2008	2425	2110	2145	2300	2645	2655	100.4	115.4	123.8	125.8	109.5	132.2
		Сүү ХК 0.5л	литр	863	1175	900	935	940	1130	1106	97.9	117.7	118.3	122.9	94.1	128.2
4	Тараг, Цөцгийтэй	Задгай	литр	1400	1365	1235	1250	1400	1600	1249	78.1	89.2	99.9	101.1	91.5	89.2
			литр	1993	2155	2130	2060	2425	2565	2500	97.5	103.1	121.4	117.4	116.0	125.4
			литр													
5	Талх	Атар	ширхэг	839	1065	1140	1160	1175	1160	1303	112.3	110.9	112.3	114.3	122.3	155.3
		Зууван чех	ширхэг	928	1180	1255	1215	1335	1325	1468	110.8	110.0	120.8	117.0	124.4	158.2
		Хар талх	300 гр					925	930	982	105.6	106.2				
6	Будаа	цагаан	кг							3913						
		шар	кг	1560	1810	1695	1730	1740	1900	2890	152.1	166.1	167.1	170.5	159.7	185.3
7	Цөцгийн тос, "Сүү" ХК		200 гр	2244	2625	3255	3255	3410	4250	3860	90.8	113.2	118.6	118.6	147.0	172.0
8	Ургамлын тос, "Янта"		1 литр					3535	3480	3559	102.3	100.7				
9	Ногоон цай, Сtimo		90 гр					1500	1520	1531	100.7	102.1				
10	Элсэн чихэр		кг							2796						
11	Хонины мах	ястай	кг	6756	6635	4700	4380	5390	6765	7694	113.7	142.7	175.7	163.7	116.0	113.9
		цул	кг	7080	7215	5330	4945	5500	7135	8445	118.4	153.5	170.8	158.4	117.0	119.3
12	Үхрийн мах	ястай	кг	7811	8145	6435	5800	6700	8020	10275	128.1	153.4	177.2	159.7	126.2	131.5
		цул	кг	9244	9745	7645	7235	8155	9350	13236	141.6	162.3	182.9	173.1	135.8	143.2
13	Адууны мах, ястай		кг	5620	5650	4625	4550	4900	5800	8365	144.2	170.7	183.8	180.9	148.1	148.8
14	Ямааны мах, ястай		кг	5100	5250	3500	3525	3765	4900	6000	122.4	159.4	170.2	171.4	114.3	117.6
15	Төмс, монгол		кг	765	945	1045	725	1055	880	790	89.8	74.9	109.0	75.6	83.6	103.3
16	Лууван, монгол		кг	1240	1085	1610	915	1295	1075	1097	102.0	84.7	119.9	68.1	101.1	88.5
17	Байцай, монгол		кг	1189	1000	1470	800	1590	1165	1231	105.7	77.4	153.9	83.7	123.1	103.5
18	Хүрэн манжин, монгол		кг					2145	1415	1506	106.4	70.2				
19	Сонгино, хятад		кг	1290	1170	1260	1255	1345	1180	1234	104.6	91.7	98.3	97.9	105.5	95.7
20	Алим, фүжи		кг	3570	4035	3920	4170	4200	4350	4130	94.9	98.3	99.0	105.4	102.4	115.7
21	Өндөг, ОХУ		ширхэг	384	325	290	270	285	290	333	114.8	116.8	123.3	114.8	102.5	86.7

Хавсралт 4. Шатахуун, түлшний үнэ, ШТС-аар, 2019.XI.13

№	Төрөл	хэмжих нэгж	Жаст ойл	Петровис	Магнай трейд	Сод монгол	Шунхлай	Юнигаз	дундаж үнэ
1	Аи-95	литр		2240	2240	2240	2240		2240
2	Аи-80	литр	1600	1750					1675
3	Аи-92	литр	1780	1840	1840	1840	1840		1828
4	Дизель түлш	литр	2300	2370	2370	2360	2370		2354
5	Газ	литр						1300	1300

Хавсралт 5. Шатахууны үнийн зэрэгцүүлэлт, 2019 оны VIII, IX, X, XI сарын ажиглалтаар

№	Төрөл	хэмжих нэгж	19.VIII.28	19.IX.04	19.IX.11	19.IX.18	19.IX.25	19.X.02	19.X.09	19.X.16	19.X.23	19.X.30	19.XI.06	19.XI.13	<u>19.XI.13</u> <u>19.XI.06</u>
1	Аи-95	литр	2240	2240	2240	2240	2240	2240	2240	2240	2240	2240	2240	2240	100.0
2	Аи-80	литр	1675	1675	1675	1675	1675	1675	1675	1675	1675	1675	1675	1675	100.0
3	Аи-92	литр	1824	1824	1824	1824	1824	1824	1824	1828	1828	1828	1828	1828	100.0
4	Дизель түлш	литр	2346	2346	2346	2346	2346	2346	2346	2354	2354	2354	2354	2354	100.0
5	Газ	литр	1300	1300	1300	1300	1300	1300	1300	1300	1300	1300	1300	1300	100.0

Хавсралт 6. Шатахууны үнэ өөрчлөгдсөн өдөр, 2019 он

№	Төрөл	хэмжих нэгж	2019 V.01	2019 V.15	2019 V.22	2019 V.29	2019 VI.12	2019 VI.19	2019 VII.09	2019 VII.17	2019 VII.24	2019 VII.31	2019 VIII.07	2019 VIII.28	2019 X.16
1	Аи-95	литр	2280	2288	2298	2325	2313	2318	2285	2240	2240	2240	2240	2240	2240
2	Аи-80	литр	1707	1660	1660	1660	1700	1693	1690	1700	1675	1675	1675	1675	1675
3	Аи-92	литр	1833	1844	1860	1924	1920	1882	1818	1820	1834	1820	1816	1824	1828
4	Дизель түлш	литр	2338	2346	2354	2398	2366	2366	2362	2348	2362	2348	2348	2346	2354
5	Газ	литр	1300	1300	1300	1300	1300	1300	1300	1300	1300	1300	1300	1300	1300

Хавсралт 7. Түлшний дундаж үнэ, худалдаж буй байршлаар, 2019.XI.13

№	Төрөл	хэмжих нэгж		Чингэлтэй	Сүхбаатар	Баянгол	Баянзүрх	Сонгино хайрхан	Дундаж үнэ	
1	Түлшний мод	хар мод	6-7 кг	1 шуудай	4000	4000		4000	3500	3875
		нарс	6-7 кг	1 шуудай	3500	3500		3500	3500	3500
2	Сайжруулсан түлш	25 кг	1 шуудай	3750	3750		3750	3800	3763	
3	Сайжруулсан түлш	1 тонн					150000		150000	

Нийслэлийн Статистикийн Газар

www.ubstat.mn