

ТАНИЛЦУУЛГА

Хүнсний барааны үнийн 2019 оны XI сарын 06-ны өдрийн ажиглалт

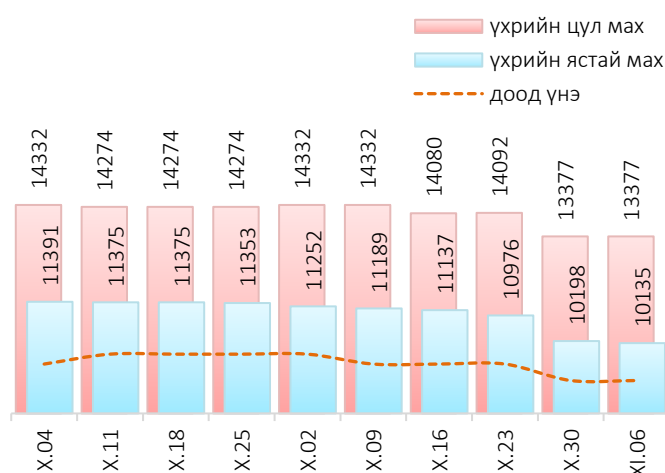
Нийслэлийн төвийн 6 дүүрэгт байрладаг 12 хүнсний зах, худалдааны төвд хийсэн 32 нэр төрлийн хүнсний бараа бүтээгдэхүүний үнийн 2019 оны 11 дүгээр сарын I долоо хоногийн ажиглалтаар өмнөх долоо хоногтой харьцуулахад 21 нэрийн барааны үнэ (66%) **тогтвортой**, 9 нэрийн барааны үнэ (28%) **буурсан**, 2 нэрийн барааны үнэ (6%) **өссөн** байна. Үүнд:

| ≈ Үнэ тогтвортой | ↓ Үнэ буурсан | ↑ Үнэ өссөн |
|---|---|---|
| <ul style="list-style-type: none"> "Алтан Тариа" савласан гурил дээдийн дээд "Алтан Тариа" задгай гурил дээд "Алтан Тариа" задгай гурил I "Алтан Тариа" савласан гурил дээд "Алтан Тариа" савласан гурил I "Алтан Тариа" савласан гурил II "Сүү" ХК савласан 0.5 л сүү Сүү, задгай Талх, "Атар" Талх, "Зууван чех" Талх, "хөх тарианы хар" Цагаан будаа, "Заантай" Шар будаа Цөцгийн тос, Сүү ХК Ургамлын тос, "Янта" Ногоон цай, "Сtimo" Элсэн чихэр, "Заантай" Үхрийн мах, цул Адууны мах, ястай Алим, фүжи Өндөг, ОХУ | <ul style="list-style-type: none"> Хонины мах, ястай Хонины мах, цул Үхрийн мах, ястай Ямааны мах, ястай Төмс, монгол Лууван, монгол Байцай, монгол Хүрэн манжин, монгол Сонгино, хятад, бөөрөнхий | <ul style="list-style-type: none"> "Сүү" ХК хайрцагтай 1 л сүү Тараг, Цөцгийтэй |

Махны дундаж үнэ

2019 оны 11 дүгээр сарын I долоо хоногт хонины ястай мах нэг килограмм нь дунджаар 8313 төгрөг, үхрийн ястай мах нэг килограмм нь дунджаар 10135 төгрөгийн үнэтэй байна. Үхрийн ястай махны үнэ өмнөх долоо хоногтой харьцуулахад 63 төгрөгөөр (0.6%) буурч, харин үхрийн цул махны үнэ тогтвортой байна. Энэ долоо хоногийн ажиглалтаар үхрийн ястай мах "Хархорин" хүнсний захад хамгийн хямд буюу 8800 төгрөг, Харин "Меркури", "Таван-Эрдэнэ" хүнсний захуудад хамгийн өндөр үнэтэй буюу 11000 төгрөг байна.

Зураг 1. Үхрийн нэг килограмм махны дундаж үнэ, төгрөг



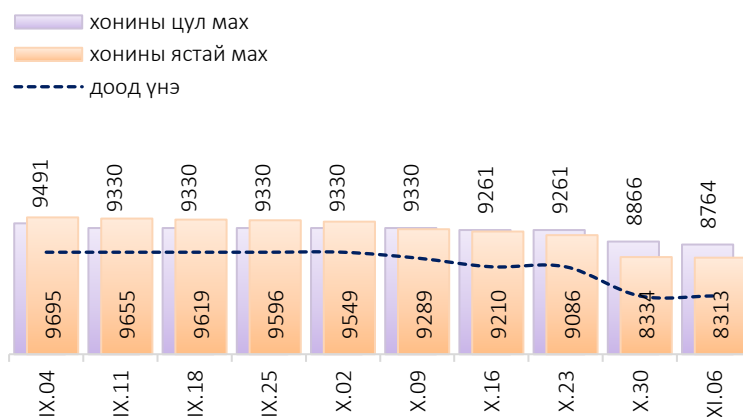
Хүснэгт 1. Нэг килограмм махны жижиглэн худалдах дундаж үнэ, төгрөг

| Үхрийн ястай мах | | | | | | | | | | | | |
|------------------|-------|-------|-------|-------|--------|--------|--------|--------|--------|--------|---------|-------|
| | I | II | III | IV | V | VI | VII | VIII | IX | X | XI | XII |
| 2013 | 7 335 | 8 025 | 7 895 | 8 330 | 8 380 | 8 275 | 8 225 | 7 710 | 7 825 | 7 245 | 7 115 | 7 280 |
| 2014 | 7 980 | 7 775 | 8 425 | 8 370 | 8 685 | 8 730 | 7 955 | 7 590 | 7 635 | 7 550 | 7 495 | 7 465 |
| 2015 | 7 415 | 7 565 | 7 810 | 8 080 | 8 145 | 8 445 | 7 985 | 7 230 | 7 005 | 5 975 | 5 620 | 5 520 |
| 2016 | 6 165 | 6 875 | 7 105 | 8 170 | 8 495 | 7 930 | 6 950 | 6 865 | 6 120 | 5 235 | 5 495 | 5 580 |
| 2017 | 6 775 | 7 405 | 7 785 | 7 985 | 8 230 | 7 905 | 7 725 | 7 375 | 7 250 | 6 945 | 6 710 | 6 505 |
| 2018 | 6 615 | 7 110 | 7 740 | 8 365 | 8 465 | 8 735 | 9 085 | 8 225 | 7 780 | 7 845 | 8 005 | 8 305 |
| 2019 | 8 875 | 8 925 | 9 390 | 9 635 | 10 960 | 11 700 | 1 2280 | 11 540 | 11 375 | 10 950 | 10 135* | |

| Хонины ястай мах | | | | | | | | | | | | |
|------------------|-------|-------|-------|-------|-------|--------|--------|-------|-------|-------|--------|-------|
| | I | II | III | IV | V | VI | VII | VIII | IX | X | XI | XII |
| 2013 | 6 480 | 7 095 | 7 060 | 7 420 | 7 490 | 7 470 | 7 415 | 6 710 | 6 540 | 6 215 | 6 085 | 6 245 |
| 2014 | 6 855 | 6 675 | 7 040 | 7 630 | 7 800 | 7 685 | 7 030 | 6 585 | 6 395 | 5 965 | 5 835 | 5 940 |
| 2015 | 5 860 | 6 140 | 6 735 | 7 460 | 7 555 | 7 455 | 6 830 | 6 050 | 5 540 | 4 510 | 4 200 | 3 930 |
| 2016 | 4 625 | 5 495 | 5 970 | 6 935 | 6 945 | 6 525 | 5 780 | 5 605 | 4 940 | 4 250 | 3 945 | 4 390 |
| 2017 | 5 650 | 6 030 | 6 675 | 7 080 | 7 235 | 6 700 | 6 575 | 6 395 | 6 210 | 5 760 | 5 380 | 5 140 |
| 2018 | 5 240 | 5 945 | 6 560 | 7 290 | 7 490 | 7 515 | 7 535 | 6 980 | 6 415 | 6 440 | 6 690 | 6 695 |
| 2019 | 7 170 | 7 340 | 7 945 | 8 710 | 9 820 | 10 430 | 10 045 | 9 700 | 9 640 | 9 095 | 8 313* | |

* 1-р долоо хоногийн ажиглалтаар

Зураг 2. Хонины нэг килограмм махны дундаж үнэ, төгрөг



Өмнөх долоо хоногтой харьцуулахад хонины ястай махны үнэ 21 төгрөгөөр (0.3%), хонины цул махны үнэ 102 төгрөгөөр (1.2%) тус тус буурсан байв. Энэ долоо хоногийн ажиглалтаар хонины ястай мах “Хүчит Шонхор”, “Хархорин” хүнсний захуудад хамгийн хямд буюу 7000 төгрөгөөр, харин “Меркури”, “Таван-Эрдэнэ” хүнсний захуудад хамгийн өндөр үнэтэй буюу 9500 төгрөгөөр худалдаалж байна.

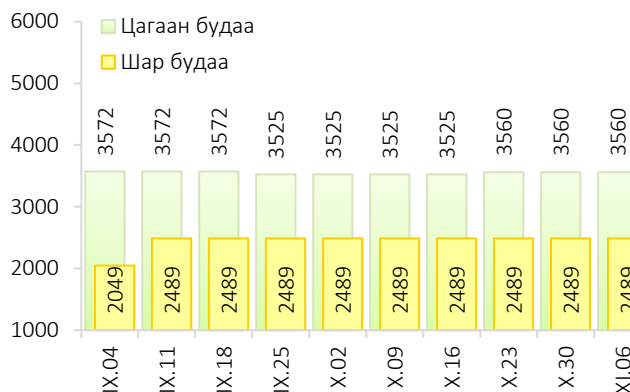
Гурилын үнэ

2019 оны 11 дүгээр сарын I долоо хоногт нийслэлийн хүнсний томоохон зах, дэлгүүрт “Алтан тариа” савласан нэг кг гурилын үнэ дээд зэрэг нь 1350-1800 төгрөг, 1-р зэргийнх 1050-1500 төгрөг, 2-р зэргийнх 800-1200 төгрөг байна.

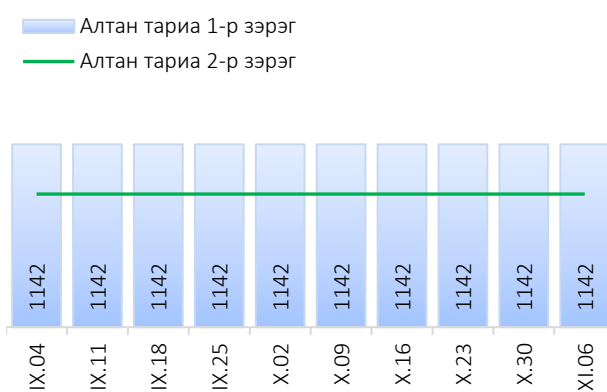
Худалдан авагч олон байдаг “Хүчит шонхор”, “Таван эрдэнэ”, “Бөмбөгөр”, “Баянзүрх”, “Хархорин” хүнсний захуудад задгайгаар буюу шуудайгаар худалдаж буй нэг кг дээд зэргийн “Алтан тариа” гурилын үнэ 1350-1400 төгрөгийн үнэ ханштай байна. Харин “Барс” хүнсний захад дээд зэргийн “Алтан тариа” гурил 1400 төгрөг, 1-р зэргийн гурил 1100 төгрөгөөр тус тус зарагдаж байна.



Зураг 3. Нэг килограмм будааны үнэ, төгрөг



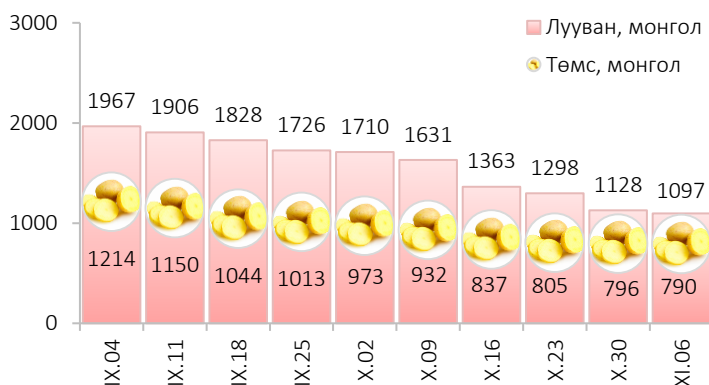
Зураг 4. Нэг килограмм савласан гурилын үнэ, төгрөг



“Атар” талх хүнсний зах, дэлгүүрт 1200-1340 төгрөгийн үнэтэй байна. “Бөмбөгөр” хүнсний захад “Атар” талхыг хамгийн хямд буюу 1200 төгрөгөөр, харин “Номин” супермаркетад хамгийн өндөр үнээр буюу 1340 төгрөгөөр худалдаалж байна.

Хүнсний ногооны үнэ

Зураг 5. Нэг килограмм хүнсний ногооны дундаж үнэ, төгрөг



2019 оны 11 дүгээр сарын I долоо хоногт өмнөх долоо хоногтой харьцуулахад монгол төмс 0.8 хувиар буурч 790 төгрөг, лууван 2.7 хувиар буурч 1097 төгрөг, байцай 1.6 хувиар буурч 1268 төгрөг, хүрэн манжин 12.6 хувиар буурч 2259 төгрөг, хятад сонгино 2.8 хувиар буурч 1234 төгрөгөөр тус тус худалдаалагдаж байна.

Хэрэглээний үнийн ажиглалтын хавсралт хүснэгт:

- Хавсралт 1. Хүнсний барааны үнийн ажиглалт, хүнсний зах, худалдааны төвөөр, 2019.XI.06
- Хавсралт 2. Хүнсний барааны дундаж үнийн зэрэгцүүлэлт, 2019 оны VIII, IX, X, XI сар
- Хавсралт 3. Хүнсний барааны дундаж үнийн зэрэгцүүлэлт, 2013-2019 оны XI сарын 06
- Хавсралт 4. Шатахуун, түлшний үнэ, ШТС-аар, 2019.XI.06
- Хавсралт 5. Шатахууны үнийн зэрэгцүүлэлт, 2019 оны VIII, IX, X, XI сарын ажиглалтаар
- Хавсралт 6. Шатахууны үнэ өөрчлөгдсөн өдөр, 2019 он
- Хавсралт 7. Түлшний дундаж үнэ, худалдаж буй байршлаар, 2019.XI.06

Хавсралт 1. Хүнсний барааны үнийн ажиглалт, хүнсний зах, худалдааны төвөөр, 2019.XI.06

| № | Бүтээгдэхүүний нэр | | хэмжих нэгж | Баянзүрх зах | Сансар Супер-маркет | Хүчит шонхор зах | Бөмбөгөр ХТ | Меркури зах | Барс ХТ | Таван эрдэнэ зах | Хархорин зах | Номин Супер-маркет | М-Март | Оргил Супер-маркет | Е Март | Дундаж үнэ |
|----|------------------------------|--------------|-------------|--------------|---------------------|------------------|-------------|-------------|---------|------------------|--------------|--------------------|--------|--------------------|--------|------------|
| 1 | "Алтан тариа" гурил | дээд | кг | 1400 | 1440 | 1400 | 1400 | | 1400 | 1400 | 1350 | 1400 | 1490 | 1420 | 1448 | 1413 |
| | | 1-р зэрэг | кг | 1100 | 1100 | 1100 | 1100 | | 1100 | 1100 | 1050 | 1010 | 1145 | 1075 | 1115 | 1090 |
| 2 | "Алтан тариа" савласан гурил | дээдийн дээд | кг | 1800 | 1500 | 1800 | 1700 | 2000 | 1700 | 1800 | 1800 | 1479 | 1780 | 1730 | 1510 | 1710 |
| | | дээд | кг | 1400 | 1460 | 1400 | 1400 | 1800 | 1400 | 1400 | 1350 | 1419 | 1490 | 1450 | 1480 | 1450 |
| | | 1-р зэрэг | кг | 1100 | 1120 | 1100 | 1100 | 1500 | 1100 | 1100 | 1050 | 1069 | 1170 | 1200 | 1150 | 1142 |
| | | 2-р зэрэг | кг | 900 | 850 | 900 | 800 | 1200 | 800 | 900 | 900 | | 870 | 840 | 840 | 886 |
| 3 | Сүү | Сүү ХК 1л | литр | 2700 | 2640 | 2600 | 2650 | 2800 | 2600 | 2700 | 2600 | 2639 | 2640 | 2660 | 2640 | 2655 |
| | | Сүү ХК 0.5л | литр | 1100 | 1100 | 1100 | 1100 | 1200 | 1050 | 1100 | 1050 | 1099 | 1100 | 1149 | 1130 | 1106 |
| | | Задгай | литр | | | | | | | 1500 | 1400 | | | | | 1449 |
| 4 | Тараг, Цөцгийтэй | | литр | 2500 | 2420 | 2400 | 2500 | 2800 | 2400 | 2500 | 2500 | 2460 | 2560 | 2480 | 2500 | |
| 5 | Талх | Атар | ширхэг | 1300 | 1320 | 1300 | 1200 | 1320 | 1300 | 1300 | 1300 | 1340 | 1330 | 1320 | 1310 | 1303 |
| | | Зууван чех | ширхэг | 1500 | 1430 | 1450 | 1380 | 1500 | 1450 | 1400 | 1450 | 1549 | 1610 | 1460 | 1450 | 1468 |
| | | Хар талх | 300 гр | 950 | 980 | 950 | 950 | 1000 | 950 | 950 | 900 | 969 | 1130 | 1020 | 1050 | 982 |
| 6 | Будаа | цагаан | кг | 3400 | 3680 | 3500 | 3400 | | 3400 | 3800 | 3500 | 3639 | 3750 | | | 3560 |
| | | шар | кг | 2500 | | 2200 | 2500 | | 2400 | 3000 | 2400 | | | | | 2489 |
| 7 | Цөцгийн тос, "Сүү" ХК | | 200 гр | 4000 | | 4000 | | | 3800 | | | 3739 | 3890 | 3740 | | 3860 |
| 8 | Ургамлын тос, "Янта" | | 1 литр | 3400 | 3600 | 3500 | 3500 | | 3500 | 3400 | 3300 | 3749 | 3740 | 3750 | 3750 | 3559 |
| 9 | Ногоон цай, Сtimo | | 90 гр | 1500 | 1550 | 1500 | 1500 | | 1500 | 1500 | 1600 | 1599 | 1520 | 1530 | 1550 | 1531 |
| 10 | Элсэн чихэр | | кг | 2750 | | 2700 | 2600 | | 2600 | 3000 | 2700 | 2749 | 2740 | | | 2727 |
| 11 | Хонины мах | ястай | кг | 7500 | | 7000 | 8000 | 9500 | 7800 | 9500 | 7000 | 9299 | 8900 | | 9200 | 8313 |
| | | цул | кг | 9000 | | 8800 | | | | | 8500 | | | | | 8764 |
| 12 | Үхрийн мах | ястай | кг | 9500 | | 9000 | 10000 | 11000 | 9800 | 11000 | 8800 | 10999 | | | 11500 | 10135 |
| | | цул | кг | 13000 | | 13000 | 13500 | 14000 | 13000 | 13500 | 12500 | 13499 | | | 14500 | 13377 |
| 13 | Адууны мах, ястай | | кг | 8000 | | 8500 | 9000 | | | | 8000 | | | | | 8365 |
| 14 | Ямааны мах, ястай | | кг | | | 6500 | | | | | 6500 | | | | | 6500 |
| 15 | Төмс, монгол | | кг | 700 | 899 | 800 | 800 | 900 | 600 | 800 | 600 | 899 | 799 | 899 | 870 | 790 |
| 16 | Лууван, монгол | | кг | 800 | 1299 | 900 | 1000 | 1500 | 1000 | 1200 | 800 | 1199 | 1399 | 999 | 1349 | 1097 |
| 17 | Байцай, монгол | | кг | 1000 | 1499 | 1000 | 1200 | 1500 | 1000 | 1500 | 1000 | 1799 | | 1099 | 1699 | 1268 |
| 18 | Хүрэн манжин, монгол | | кг | 2000 | | 2000 | 2500 | 3000 | 2000 | 2500 | 2000 | 2259 | | | | 2259 |
| 19 | Сонгино, хятад | | кг | 1200 | 1399 | 1000 | 1300 | 1500 | 1200 | 1300 | 1000 | | 1300 | | | 1234 |
| 20 | Алим, фүжи | | кг | 4000 | 4200 | 4000 | 4000 | | 4000 | 4300 | 4000 | 4199 | 4500 | | | 4130 |
| 21 | Өндөг, ОХУ | | ширхэг | 300 | 360 | 280 | 320 | 360 | 270 | 340 | 280 | 369 | 370 | 380 | 400 | 333 |

Хавсралт 3. Хүнсний барааны дундаж үнийн зэрэгцүүлэлт, 2013-2019 оны XI сарын 06

| № | Бүтээгдэхүүний нэр | | хэмжих нэгж | 2013.XI | 2014.XI | 2015.XI | 2016.XI | 2017.XI | 2018.XI | 2019 XI.06 | 2019/2018 | 2019/2017 | 2019/2016 | 2019/2015 | 2019/2014 | 2019/2013 |
|----|------------------------------|--------------|-------------|---------|---------|---------|---------|---------|---------|------------|-----------|-----------|-----------|-----------|-----------|-----------|
| 1 | "Алтан тариа" гурил | дээд | кг | 1035 | 1185 | 1265 | 1270 | 1305 | 1315 | 1413 | 107.5 | 108.3 | 111.3 | 111.7 | 119.2 | 136.5 |
| | | 1-р зэрэг | кг | 739 | 1005 | 1065 | 1065 | 1075 | 1045 | 1090 | 104.3 | 101.4 | 102.3 | 102.3 | 108.5 | 147.5 |
| 2 | "Алтан тариа" савласан гурил | дээдийн дээд | кг | 1479 | 1625 | 1600 | 1585 | 1640 | 1660 | 1710 | 103.0 | 104.3 | 107.9 | 106.9 | 105.2 | 115.6 |
| | | дээд | кг | 1080 | 1225 | 1295 | 1305 | 1350 | 1350 | 1450 | 107.4 | 107.4 | 111.1 | 112.0 | 118.4 | 134.3 |
| | | 1-р зэрэг | кг | 774 | 1040 | 1095 | 1095 | 1100 | 1040 | 1142 | 109.8 | 103.8 | 104.3 | 104.3 | 109.8 | 147.5 |
| 3 | Сүү | 2-р зэрэг | кг | 591 | 830 | 835 | 825 | 870 | 860 | 886 | 103.0 | 101.8 | 107.4 | 106.1 | 106.7 | 149.9 |
| | | Сүү ХК 1л | литр | 2008 | 2435 | 2110 | 2135 | 2300 | 2650 | 2655 | 100.2 | 115.4 | 124.4 | 125.8 | 109.0 | 132.2 |
| | | Сүү ХК 0.5л | литр | 858 | 1150 | 900 | 935 | 940 | 1130 | 1106 | 97.9 | 117.7 | 118.3 | 122.9 | 96.2 | 128.9 |
| 4 | Тараг, Цөцгийтэй | Задгай | литр | 1400 | 1365 | 1235 | 1250 | 1400 | 1600 | 1449 | 90.6 | 103.5 | 115.9 | 117.3 | 106.2 | 103.5 |
| | | | литр | 1988 | 2150 | 2130 | 2060 | 2425 | 2470 | 2500 | 101.2 | 103.1 | 121.4 | 117.4 | 116.3 | 125.8 |
| | | | литр | | | | | | | | | | | | | |
| 5 | Талх | Атар | ширхэг | 839 | 1065 | 1140 | 1160 | 1175 | 1160 | 1303 | 112.3 | 110.9 | 112.3 | 114.3 | 122.3 | 155.3 |
| | | Зууван чех | ширхэг | 928 | 1180 | 1255 | 1215 | 1335 | 1325 | 1468 | 110.8 | 110.0 | 120.8 | 117.0 | 124.4 | 158.2 |
| | | Хар талх | 300 гр | | | | | 925 | 930 | 982 | 105.6 | 106.2 | | | | |
| 6 | Будаа | цагаан | кг | | | | | | | 3560 | | | | | | |
| | | шар | кг | 1560 | 1810 | 1695 | 1730 | 1740 | 1900 | 2489 | 131.0 | 143.0 | 143.9 | 146.8 | 137.5 | 159.6 |
| 7 | Цөцгийн тос, "Сүү" ХК | | 200 гр | 2244 | 2625 | 3255 | 3255 | 3410 | 4250 | 3860 | 90.8 | 113.2 | 118.6 | 118.6 | 147.0 | 172.0 |
| 8 | Ургамлын тос, "Янта" | | 1 литр | | | | | 3535 | 3480 | 3559 | 102.3 | 100.7 | | | | |
| 9 | Ногоон цай, Сtimo | | 90 гр | | | | | 1500 | 1520 | 1531 | 100.7 | 102.1 | | | | |
| 10 | Элсэн чихэр | | кг | | | | | | | 2727 | | | | | | |
| 11 | Хонины мах | ястай | кг | 6622 | 6665 | 5135 | 4450 | 5445 | 6855 | 8313 | 121.3 | 152.7 | 186.8 | 161.9 | 124.7 | 125.5 |
| | | цул | кг | 7080 | 7245 | 5485 | 4945 | 5500 | 7135 | 8764 | 122.8 | 159.3 | 177.2 | 159.8 | 121.0 | 123.8 |
| 12 | Үхрийн мах | ястай | кг | 7656 | 8155 | 6435 | 5780 | 6780 | 8080 | 10135 | 125.4 | 149.5 | 175.3 | 157.5 | 124.3 | 132.4 |
| | | цул | кг | 9278 | 9780 | 7800 | 7235 | 8225 | 9510 | 13377 | 140.7 | 162.6 | 184.9 | 171.5 | 136.8 | 144.2 |
| 13 | Адууны мах, ястай | | кг | 5767 | 5650 | 4625 | 4550 | 4900 | 5850 | 8365 | 143.0 | 170.7 | 183.8 | 180.9 | 148.1 | 145.0 |
| 14 | Ямааны мах, ястай | | кг | 4825 | 5250 | 3735 | 3525 | 3765 | 5200 | 6500 | 125.0 | 172.6 | 184.4 | 174.0 | 123.8 | 134.7 |
| 15 | Төмс, монгол | | кг | 718 | 945 | 1055 | 725 | 1055 | 880 | 790 | 89.8 | 74.9 | 109.0 | 74.9 | 83.6 | 110.0 |
| 16 | Лууван, монгол | | кг | 970 | 1095 | 1610 | 915 | 1295 | 1115 | 1097 | 98.4 | 84.7 | 119.9 | 68.1 | 100.2 | 113.1 |
| 17 | Байцай, монгол | | кг | 944 | 1000 | 1535 | 800 | 1590 | 1195 | 1268 | 106.1 | 79.7 | 158.5 | 82.6 | 126.8 | 134.3 |
| 18 | Хүрэн манжин, монгол | | кг | | | | | 2145 | 1415 | 2259 | 159.6 | 105.3 | | | | |
| 19 | Сонгино, хятад | | кг | 1300 | 1170 | 1260 | 1255 | 1345 | 1180 | 1234 | 104.6 | 91.7 | 98.3 | 97.9 | 105.5 | 94.9 |
| 20 | Алим, фүжи | | кг | 3570 | 4035 | 3920 | 4170 | 4200 | 4280 | 4130 | 96.5 | 98.3 | 99.0 | 105.4 | 102.4 | 115.7 |
| 21 | Өндөг, ОХУ | | ширхэг | 367 | 325 | 290 | 270 | 285 | 290 | 333 | 114.8 | 116.8 | 123.3 | 114.8 | 102.5 | 90.7 |

Хавсралт 4. Шатахуун, түлшний үнэ, ШТС-аар, 2019.XI.06

| № | Төрөл | хэмжих нэгж | Жаст ойл | Петровис | Магнай трейд | Сод монгол | Шунхлай | Юнигаз | дундаж үнэ |
|---|-------------|-------------|----------|----------|--------------|------------|---------|--------|------------|
| 1 | Аи-95 | литр | | 2240 | 2240 | 2240 | 2240 | | 2240 |
| 2 | Аи-80 | литр | 1600 | 1750 | | | | | 1675 |
| 3 | Аи-92 | литр | 1780 | 1840 | 1840 | 1840 | 1840 | | 1828 |
| 4 | Дизель түлш | литр | 2300 | 2370 | 2370 | 2360 | 2370 | | 2354 |
| 5 | Газ | литр | | | | | | 1300 | 1300 |

Хавсралт 5. Шатахууны үнийн зэрэгцүүлэлт, 2019 оны VIII, IX, X, XI сарын ажиглалтаар

| № | Төрөл | хэмжих нэгж | 19.VIII.21 | 19.VIII.28 | 19.IX.04 | 19.IX.11 | 19.IX.18 | 19.IX.25 | 19.X.02 | 19.X.09 | 19.X.16 | 19.X.23 | 19.X.30 | 19.XI.06 | <u>19.XI.06</u> <u>19.X.30</u> |
|---|-------------|-------------|------------|------------|----------|----------|----------|----------|---------|---------|---------|---------|---------|----------|-----------------------------------|
| 1 | Аи-95 | литр | 2240 | 2240 | 2240 | 2240 | 2240 | 2240 | 2240 | 2240 | 2240 | 2240 | 2240 | 2240 | 100.0 |
| 2 | Аи-80 | литр | 1675 | 1675 | 1675 | 1675 | 1675 | 1675 | 1675 | 1675 | 1675 | 1675 | 1675 | 1675 | 100.0 |
| 3 | Аи-92 | литр | 1816 | 1824 | 1824 | 1824 | 1824 | 1824 | 1824 | 1824 | 1828 | 1828 | 1828 | 1828 | 100.0 |
| 4 | Дизель түлш | литр | 2348 | 2346 | 2346 | 2346 | 2346 | 2346 | 2346 | 2346 | 2354 | 2354 | 2354 | 2354 | 100.0 |
| 5 | Газ | литр | 1300 | 1300 | 1300 | 1300 | 1300 | 1300 | 1300 | 1300 | 1300 | 1300 | 1300 | 1300 | 100.0 |

Хавсралт 6. Шатахууны үнэ өөрчлөгдсөн өдөр, 2019 он

| № | Төрөл | хэмжих нэгж | 2019 V.01 | 2019 V.15 | 2019 V.22 | 2019 V.29 | 2019 VI.12 | 2019 VI.19 | 2019 VII.09 | 2019 VII.17 | 2019 VII.24 | 2019 VII.31 | 2019 VIII.07 | 2019 VIII.28 | 2019 X.16 |
|---|-------------|-------------|-----------|-----------|-----------|-----------|------------|------------|-------------|-------------|-------------|-------------|--------------|--------------|-----------|
| 1 | Аи-95 | литр | 2280 | 2288 | 2298 | 2325 | 2313 | 2318 | 2285 | 2240 | 2240 | 2240 | 2240 | 2240 | 2240 |
| 2 | Аи-80 | литр | 1707 | 1660 | 1660 | 1660 | 1700 | 1693 | 1690 | 1700 | 1675 | 1675 | 1675 | 1675 | 1675 |
| 3 | Аи-92 | литр | 1833 | 1844 | 1860 | 1924 | 1920 | 1882 | 1818 | 1820 | 1834 | 1820 | 1816 | 1824 | 1828 |
| 4 | Дизель түлш | литр | 2338 | 2346 | 2354 | 2398 | 2366 | 2366 | 2362 | 2348 | 2362 | 2348 | 2348 | 2346 | 2354 |
| 5 | Газ | литр | 1300 | 1300 | 1300 | 1300 | 1300 | 1300 | 1300 | 1300 | 1300 | 1300 | 1300 | 1300 | 1300 |

Хавсралт 7. Түлшний дундаж үнэ, худалдаж буй байршлаар, 2019.XI.06

| № | Төрөл | хэмжих нэгж | | Чингэлтэй | Сүхбаатар | Баянгол | Баянзүрх | Сонгино хайрхан | Дундаж үнэ | |
|---|------------------|-------------|----------|-----------|-----------|---------|----------|-----------------|------------|------|
| 1 | Түлшний мод | хар мод | 6-7 кг | 1 шуудай | 4000 | 4000 | | 4000 | 3500 | 3875 |
| | | нарс | 6-7 кг | 1 шуудай | 3500 | 3500 | | 3500 | 3500 | 3500 |
| 2 | Сайжруулсан түлш | 25 кг | 1 шуудай | 3750 | 3750 | | 3750 | 3800 | 3763 | |
| 3 | Сайжруулсан түлш | 1 тонн | | | | | 150000 | | 150000 | |

Нийслэлийн Статистикийн Газар

www.ubstat.mn