

ТАНИЛЦУУЛГА

Хүнсний барааны үнийн 2019 оны
X сарын 09-ний өдрийн ажиглалт

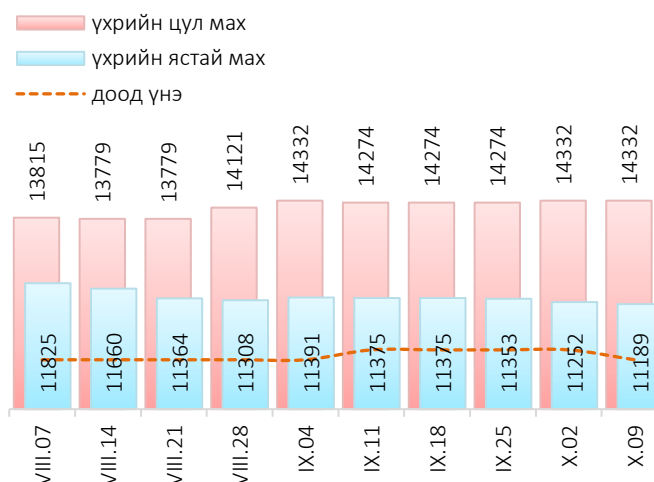
Нийслэлийн төвийн 6 дүүрэгт байрладаг 12 хүнсний зах, худалдааны төвд хийсэн 32 нэр төрлийн хүнсний бараа бүтээгдэхүүний үнийн 2019 оны 10 дугаар сарын II долоо хоногийн ажиглалтаар өмнөх долоо хоногтой харьцуулахад 26 нэрийн барааны үнэ (81%) **тогтвортой**, 6 нэрийн барааны үнэ (19%) **буурсан**, 0 нэрийн барааны үнэ (0%) **өссөн** байна. Үүнд:

≈ Үнэ тогтвортой	↓ Үнэ буурсан	↑ Үнэ өссөн
<ul style="list-style-type: none"> • "Алтан Тариа" савласан гурил дээдийн дээд • "Алтан Тариа" задгай гурил дээд • "Алтан Тариа" задгай гурил I • "Алтан Тариа" савласан гурил дээд • "Алтан Тариа" савласан гурил I • "Алтан Тариа" савласан гурил II • "Сүү" ХК хайрцагтай 1 л сүү • "Сүү" ХК савласан 0.5 л сүү • Сүү, задгай • Тараг, Цөцгийтэй • Талх, "Атар" • Талх, "Зууван чех" • Талх, "хөх тарианы хар" • Цагаан будаа, "Заантай" • Шар будаа • Цөцгийн тос, Сүү ХК • Ургамлын тос, "Янта" • Ногоон цай, "Сtimo" • Элсэн чихэр, "Заантай" • Хонины мах, цул • Үхрийн мах, цул • Адууны мах, ястай • Ямааны мах, ястай • Сонгино, хятад, бөөрөнхий • Алим, фүжи • Өндөг, ОХУ 	<ul style="list-style-type: none"> • Хонины мах, ястай • Үхрийн мах, ястай • Төмс, монгол • Лууван, монгол • Байцай, монгол • Хүрэн манжин, монгол 	

Махны дундаж үнэ

2019 оны 10 дугаар сарын II долоо хоногт хонины ястай мах нэг килограмм нь дунджаар 9289 төгрөг, үхрийн ястай мах нэг килограмм нь дунджаар 11189 төгрөгийн үнэтэй байна. Үхрийн ястай махны үнэ өмнөх долоо хоногтой харьцуулахад 63 төгрөгөөр (0.6%) буурч, харин үхрийн цул махны үнэ тогтвортой байлаа. Энэ долоо хоногийн ажиглалтаар үхрийн ястай мах "Хархорин" хүнсний захад хамгийн хямд буюу 9500 төгрөг, Харин "Меркури" хүнсний захад хамгийн өндөр үнэтэй буюу 12500 төгрөг байна.

Зураг 1. Үхрийн нэг килограмм махны дундаж үнэ, төгрөг



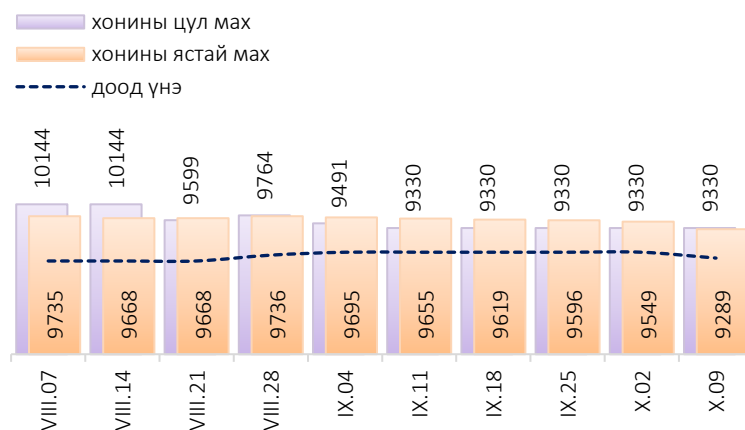
Хүснэгт 1. Нэг килограмм махны жижиглэн худалдах дундаж үнэ, төгрөг

Үхрийн ястай мах												
	I	II	III	IV	V	VI	VII	VIII	IX	X	XI	XII
2013	7 335	8 025	7 895	8 330	8 380	8 275	8 225	7 710	7 825	7 245	7 115	7 280
2014	7 980	7 775	8 425	8 370	8 685	8 730	7 955	7 590	7 635	7 550	7 495	7 465
2015	7 415	7 565	7 810	8 080	8 145	8 445	7 985	7 230	7 005	5 975	5 620	5 520
2016	6 165	6 875	7 105	8 170	8 495	7 930	6 950	6 865	6 120	5 235	5 495	5 580
2017	6 775	7 405	7 785	7 985	8 230	7 905	7 725	7 375	7 250	6 945	6 710	6 505
2018	6 615	7 110	7 740	8 365	8 465	8 735	9 085	8 225	7 780	7 845	8 005	8 305
2019	8 875	8 925	9 390	9 635	10 960	11 700	1 2280	11 540	11 375	11 189*		

Хонины ястай мах												
	I	II	III	IV	V	VI	VII	VIII	IX	X	XI	XII
2013	6 480	7 095	7 060	7 420	7 490	7 470	7 415	6 710	6 540	6 215	6 085	6 245
2014	6 855	6 675	7 040	7 630	7 800	7 685	7 030	6 585	6 395	5 965	5 835	5 940
2015	5 860	6 140	6 735	7 460	7 555	7 455	6 830	6 050	5 540	4 510	4 200	3 930
2016	4 625	5 495	5 970	6 935	6 945	6 525	5 780	5 605	4 940	4 250	3 945	4 390
2017	5 650	6 030	6 675	7 080	7 235	6 700	6 575	6 395	6 210	5 760	5 380	5 140
2018	5 240	5 945	6 560	7 290	7 490	7 515	7 535	6 980	6 415	6 440	6 690	6 695
2019	7 170	7 340	7 945	8 710	9 820	10 430	10 045	9 700	9 640	9 289*		

* 2-р долоо хоногийн ажиглалтаар

Зураг 2. Хонины нэг килограмм махны дундаж үнэ, төгрөг



Өмнөх долоо хоногтой харьцуулахад хонины ястай махны үнэ 260 төгрөгөөр (2.7%) буурч, харин хонины цул махны үнэ тогтвортой байв. Энэ долоо хоногийн ажиглалтаар хонины ястай мах “Хархорин” хүнсний захад хамгийн хямд буюу 8300 төгрөгөөр, харин “Меркури” хүнсний захад хамгийн өндөр үнэтэй буюу 10500 төгрөгөөр худалдаалж байна.

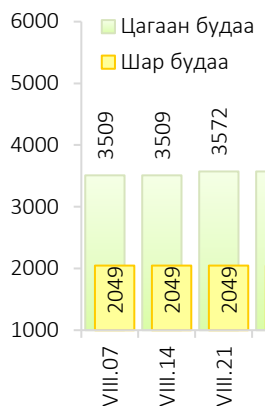
Гурилын үнэ

2019 оны 10 дугаар сарын II долоо хоногт нийслэлийн хүнсний томоохон зах, дэлгүүрт “Алтан тариа” савласан нэг кг гурилын үнэ дээд зэрэг нь 1350-1800 төгрөг, 1-р зэргийнх 1050-1500 төгрөг, 2-р зэргийнх 800-1200 төгрөг байна.

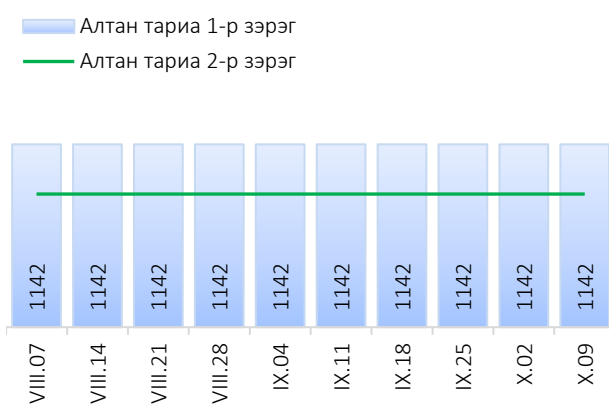
Худалдан авагч олон байдаг “Хүчит шонхор”, “Таван эрдэнэ”, “Бөмбөгөр”, “Баянзүрх”, “Хархорин” хүнсний захуудад задгайгаар буюу шуудайгаар худалдаж буй нэг кг дээд зэргийн “Алтан тариа” гурилын үнэ 1350-1400 төгрөгийн үнэ ханштай байна. Харин “Барс” хүнсний захад дээд зэргийн “Алтан тариа” гурил 1400 төгрөг, 1-р зэргийн гурил 1100 төгрөгөөр тус тус зарагдаж байна.



Зураг 3. Нэг килограмм будааны үнэ, төгрөг




Зураг 4. Нэг килограмм савласан гурилын үнэ, төгрөг



“Атар” талх хүнсний зах, дэлгүүрт 1200-1340 төгрөгийн үнэтэй байна. “Бөмбөгөр” хүнсний захад “Атар” талхыг хамгийн хямд буюу 1200 төгрөгөөр, харин “Номин” супермаркетэд хамгийн өндөр үнээр буюу 1340 төгрөгөөр худалдаалж байна.

Хүнсний ногооны үнэ

Зураг 5. Нэг килограмм хүнсний ногооны дундаж үнэ, төгрөг



2019 оны 10 дугаар сарын II долоо хоногт өмнөх долоо хоногтой харьцуулахад монгол төмс 4.2 хувиар буурч 932 төгрөгөөр, лууван 4.6 хувиар буурч 1631 төгрөгөөр, байцай 8.0 хувиар буурч 1680 төгрөгөөр, хүрэн манжин 3.1 хувиар буурч 2643 төгрөгөөр тус тус худалдаалагдаж байна.

Хэрэглээний үнийн ажиглалтын хавсралт хүснэгт:

- Хавсралт 1. Хүнсний барааны үнийн ажиглалт, хүнсний зах, худалдааны төвөөр, 2019.X.09
- Хавсралт 2. Хүнсний барааны дундаж үнийн зэрэгцүүлэлт, 2019 оны VII, VIII, IX, X сар
- Хавсралт 3. Хүнсний барааны дундаж үнийн зэрэгцүүлэлт, 2013-2019 оны X сарын 09
- Хавсралт 4. Шатахуун, түлшний үнэ, ШТС-аар, 2019.X.09
- Хавсралт 5. Шатахууны үнийн зэрэгцүүлэлт, 2019 оны VII, VIII, IX, X сарын ажиглалтаар
- Хавсралт 6. Шатахууны үнэ өөрчлөгдсөн өдөр, 2019 он
- Хавсралт 7. Түлшний дундаж үнэ, худалдаж буй байршлаар, 2019.X.09

Хавсралт 1. Хүнсний барааны үнийн ажиглалт, хүнсний зах, худалдааны төвөөр, 2019.Х.09

№	Бүтээгдэхүүний нэр		хэмжих нэгж	Баянзүрх зах	Сансар Супер-маркет	Хүчит шонхор зах	Бөмбөгөр ХТ	Меркури зах	Барс ХТ	Таван эрдэнэ зах	Хархорин зах	Номин Супер-маркет	М-Март	Оргил Супер-маркет	Е Март	Дундаж үнэ
1	"Алтан тариа" гурил	дээд	кг	1400	1440	1400	1400		1400	1400	1350	1400	1490	1420	1448	1413
		1-р зэрэг	кг	1100	1100	1100	1100		1100	1100	1050	1010	1145	1075	1115	1090
2	"Алтан тариа" савласан гурил	дээдийн дээд	кг	1800	1500	1800	1700	2000	1700	1800	1800	1479	1780	1730	1510	1710
		дээд	кг	1400	1460	1400	1400	1800	1400	1400	1350	1419	1490	1450	1480	1450
		1-р зэрэг	кг	1100	1120	1100	1100	1500	1100	1100	1050	1069	1170	1200	1150	1142
		2-р зэрэг	кг	900	850	900	800	1200	800	900	900		870	840	840	886
3	Сүү	Сүү ХК 1л	литр	2700	2640	2600	2600	2800	2600	2700	2600	2639	2640	2660	2640	2651
		Сүү ХК 0.5л	литр	1100	1100	1100	1100	1200	1050	1100	1050	1099	1100	1149	1130	1106
		Задгай	литр							1500	1200					1342
4	Тараг, Цөцгийтэй		литр	2500	2420	2400	2500	2800	2400	2500	2400		2420	2520	2480	2483
5	Талх	Атар	ширхэг	1300	1320	1300	1200	1320	1300	1300	1300	1340	1330	1320	1310	1303
		Зууван чех	ширхэг	1500	1430	1450	1380	1500	1450	1400	1450	1549	1610	1460	1450	1468
		Хар талх	300 гр	950	980	950	950	1000	950	950	900	969	1130	1020	1050	982
6	Будаа	цагаан	кг	3400	3680	3500	3300		3200	3800	3500	3639	3750			3525
		шар	кг	2500		2200	2500		2400	3000	2400					2489
7	Цөцгийн тос, "Сүү" ХК		200 гр	4000		4000			3800			3739	3890	3740		3860
8	Ургамлын тос, "Янта"		1 литр	3400	3600	3500	3500		3500	3400	3300	3749	3740	3750	3750	3559
9	Ногоон цай, Сtimo		90 гр	1500	1550	1500	1500		1500	1500	1600	1599	1520	1530	1550	1531
10	Элсэн чихэр		кг	2750		2700	2600		2600	3000	2700	2749	2740			2727
11	Хонины мах	ястай	кг	8500		8500	9000	10500	9000	9500	8300	9599	9800		10499	9289
		цул	кг	9500		9500					9000					9330
12	Үхрийн мах	ястай	кг	10500		9800	11000	12500	11000	11800	9500	12499			12600	11189
		цул	кг	14000		13500	14000	15500	13500	14500	13000	14999			16300	14332
13	Адууны мах, ястай		кг	8500		8300	9000				8500					8571
14	Ямааны мах, ястай		кг			8500					8300					8399
15	Төмс, монгол		кг	900	899	800	900	1000	700	1000	700	899	1160	1499	960	932
16	Лууван, монгол		кг	1800	1800	1500	1500	1800	1500	1800	1500	1599	1500	1799	1549	1631
17	Байцай, монгол		кг	1500	2000	1500	1500	1800	1500	1800	1500	2249		1599	1699	1680
18	Хүрэн манжин, монгол		кг	3000		2500	3000	3000	2500	2500	2500	2259				2643
19	Сонгино, хятад		кг	1200	1500	1000	1300	1500	1200	1500	1200		1300			1289
20	Алим, фүжи		кг	4000	4500	4000	4000		4000	4500	4000	4199	4500			4183
21	Өндөг, ОХУ		ширхэг	300	360	280	320	360	270	340	280	369	370	380	400	333

Хавсралт 3. Хүнсний барааны дундаж үнийн зэрэгцүүлэлт, 2013-2019 оны X сарын 09

№	Бүтээгдэхүүний нэр		хэмжих нэгж	2013.X	2014.X	2015.X	2016.X	2017.X	2018.X	19.X.09	2019/2018	2019/2017	2019/2016	2019/2015	2019/2014	2019/2013
1	"Алтан тариа" гурил	дээд	кг	992	1185	1265	1270	1305	1315	1413	107.5	108.3	111.3	111.7	119.2	142.4
		1-р зэрэг	кг	729	1010	1055	1065	1075	1045	1090	104.3	101.4	102.3	103.3	107.9	149.5
2	"Алтан тариа" савласан гурил	дээдийн дээд	кг	1468	1625	1600	1585	1640	1660	1710	103.0	104.3	107.9	106.9	105.2	116.5
		дээд	кг	1059	1225	1295	1305	1350	1350	1450	107.4	107.4	111.1	112.0	118.4	136.9
		1-р зэрэг	кг	762	1045	1095	1095	1100	1040	1142	109.8	103.8	104.3	104.3	109.3	149.9
3	Сүү	2-р зэрэг	кг	584	815	835	825	870	860	886	103.0	101.8	107.4	106.1	108.7	151.7
		Сүү ХК 1л	литр	1759	2365	2120	2130	2215	2580	2651	102.8	119.7	124.5	125.0	112.1	150.7
		Сүү ХК 0.5л	литр	759	1095	915	860	925	1115	1106	99.2	119.6	128.6	120.9	101.0	145.7
4	Тараг, Цөцгийтэй	Задгай	литр	1100	1100	1235	1250	1400	1500	1342	89.5	95.9	107.4	108.7	122.0	122.0
			литр	1722	2155	2140	2030	2350	2445	2483	101.6	105.7	122.3	116.0	115.2	144.2
			литр													
5	Талх	Атар	ширхэг	839	1075	1140	1160	1175	1160	1303	112.3	110.9	112.3	114.3	121.2	155.3
		Зууван чех	ширхэг	928	1190	1255	1215	1335	1325	1468	110.8	110.0	120.8	117.0	123.4	158.2
		Хар талх	300 гр					925	930	982	105.6	106.2				
6	Будаа	цагаан	кг							3525						
		шар	кг	1574	1810	1695	1730	1740	1995	2489	124.8	143.0	143.9	146.8	137.5	158.1
7	Цөцгийн тос, "Сүү" ХК		200 гр	2244	2625	3255	3255	3410	4200	3860	91.9	113.2	118.6	118.6	147.0	172.0
8	Ургамлын тос, "Янта"		1 литр					3535	3480	3559	102.3	100.7				
9	Ногоон цай, Сtimo		90 гр					1500	1520	1531	100.7	102.1				
10	Элсэн чихэр		кг							2727						
11	Хонины мах	ястай	кг	6950	6980	5265	5010	5910	6210	9289	149.6	157.2	185.4	176.4	133.1	133.7
		цул	кг	7425	7600	5700	5465	5800	6685	9330	139.6	160.9	170.7	163.7	122.8	125.7
12	Үхрийн мах	ястай	кг	7880	8245	6720	5965	6970	7690	11189	145.5	160.5	187.6	166.5	135.7	142.0
		цул	кг	9590	9990	8220	7400	8325	9330	14332	153.6	172.2	193.7	174.4	143.5	149.4
13	Адууны мах, ястай		кг	5835	5950	4825	4550	5025	5775	8571	148.4	170.6	188.4	177.6	144.1	146.9
14	Ямааны мах, ястай		кг	5750	5550	3935	3875	4235	4550	8399	184.6	198.3	216.7	213.4	151.3	146.1
15	Төмс, монгол		кг	650	1005	1045	735	1225	770	932	121.0	76.1	126.8	89.2	92.7	143.4
16	Лууван, монгол		кг	895	1105	1590	915	1650	1100	1631	148.3	98.8	178.3	102.6	147.6	182.2
17	Байцай, монгол		кг	815	970	1500	825	1735	1165	1680	144.2	96.8	203.6	112.0	173.2	206.1
18	Хүрэн манжин, монгол		кг					2300	1415	2643	186.8	114.9				
19	Сонгино, хятад		кг	1180	1140	1280	1255	1370	1180	1289	109.2	94.1	102.7	100.7	113.1	109.2
20	Алим, фүжи		кг	3520	4035	3920	4170	4260	4280	4183	97.7	98.2	100.3	106.7	103.7	118.8
21	Өндөг, ОХУ		ширхэг	330	330	285	270	285	275	333	121.1	116.8	123.3	116.8	100.9	100.9

Хавсралт 4. Шатахуун, түлшний үнэ, ШТС-аар, 2019.Х.09

№	Төрөл	хэмжих нэгж	Жаст ойл	Петровис	Магнай трейд	Сод монгол	Шунхлай	Юнигаз	дундаж үнэ
1	Аи-95	литр		2240	2240	2240	2240		2240
2	Аи-80	литр	1600	1750					1675
3	Аи-92	литр	1760	1840	1840	1840	1840		1824
4	Дизель түлш	литр	2300	2370	2350	2360	2350		2346
5	Газ	литр						1300	1300

Хавсралт 5. Шатахууны үнийн зэрэгцүүлэлт, 2019 оны VII, VIII, IX, X сарын ажиглалтаар

№	Төрөл	хэмжих нэгж	19.VII.24	19.VII.31	19.VIII.07	19.VIII.14	19.VIII.21	19.VIII.28	19.IX.04	19.IX.11	19.IX.18	19.IX.25	19.X.02	19.X.09	<u>19.X.09</u> <u>19.X.02</u>
1	Аи-95	литр	2240	2240	2240	2240	2240	2240	2240	2240	2240	2240	2240	2240	100.0
2	Аи-80	литр	1675	1675	1675	1675	1675	1675	1675	1675	1675	1675	1675	1675	100.0
3	Аи-92	литр	1834	1820	1816	1816	1816	1824	1824	1824	1824	1824	1824	1824	100.0
4	Дизель түлш	литр	2362	2348	2348	2348	2348	2346	2346	2346	2346	2346	2346	2346	100.0
5	Газ	литр	1300	1300	1300	1300	1300	1300	1300	1300	1300	1300	1300	1300	100.0

Хавсралт 6. Шатахууны үнэ өөрчлөгдсөн өдөр, 2019 он

№	Төрөл	хэмжих нэгж	2019 IV.10	2019 V.01	2019 V.15	2019 V.22	2019 V.29	2019 VI.12	2019 VI.19	2019 VII.09	2019 VII.17	2019 VII.24	2019 VII.31	2019 VIII.07	2019 VIII.28
1	Аи-95	литр	2224	2280	2288	2298	2325	2313	2318	2285	2240	2240	2240	2240	2240
2	Аи-80	литр	1678	1707	1660	1660	1660	1700	1693	1690	1700	1675	1675	1675	1675
3	Аи-92	литр	1749	1833	1844	1860	1924	1920	1882	1818	1820	1834	1820	1816	1824
4	Дизель түлш	литр	2295	2338	2346	2354	2398	2366	2366	2362	2348	2362	2348	2348	2346
5	Газ	литр	1300	1300	1300	1300	1300	1300	1300	1300	1300	1300	1300	1300	1300

Хавсралт 7. Түлшний дундаж үнэ, худалдаж буй байршлаар, 2019.Х.09

№	Төрөл	хэмжих нэгж		Чингэлтэй	Сүхбаатар	Баянгол	Баянзүрх	Сонгино хайрхан	Дундаж үнэ	
1	Түлшний мод	хар мод	6-7 кг	1 шуудай	4000	4000		3500	3000	3625
		нарс	6-7 кг	1 шуудай	3000	3500		3000	2500	3000
2	Сайжруулсан түлш	25 кг	1 шуудай	3750	3750		3750	3800	3763	
3	Сайжруулсан түлш	1 тонн					150000		150000	

Нийслэлийн Статистикийн Газар

www.ubstat.mn