

ТАНИЛЦУУЛГА

Хүнсний барааны үнийн 2019 оны IX сарын 11-ний өдрийн ажиглалт

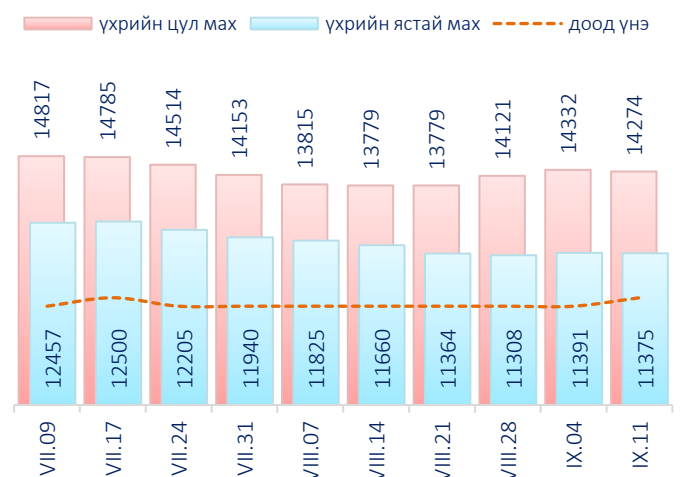
Нийслэлийн төвийн 6 дүүрэгт байрладаг 12 хүнсний зах, худалдааны төвд хийсэн 32 нэр төрлийн хүнсний бараа бүтээгдэхүүний үнийн 2019 оны 9 дүгээр сарын II долоо хоногийн ажиглалтаар өмнөх долоо хоногтой харьцуулахад 22 нэрийн барааны үнэ (69%) **тогтвортой**, 2 нэрийн барааны үнэ (6%) **буурсан**, 8 нэрийн барааны үнэ (25%) **өссөн** байна. Үүнд:

≈ Үнэ тогтвортой	↓ Үнэ буурсан	↑ Үнэ өссөн
<ul style="list-style-type: none"> "Алтан Тариа" задгай гурил дээд "Алтан Тариа" задгай гурил I "Алтан Тариа" савласан гурил дээдийн дээд "Алтан Тариа" савласан гурил дээд "Алтан Тариа" савласан гурил I "Алтан Тариа" савласан гурил II "Сүү" ХК хайрцагтай 1 л сүү "Сүү" ХК савласан 0.5 л сүү Сүү, задгай Тараг, Цөцгийтэй Талх, "Атар" Талх, "хөх тарианы хар" Цагаан будаа, "Заантай" Цөцгийн тос, Сүү ХК Ургамлын тос, "Янта" Ногоон цай, "Сtimo" Адууны мах, ястай Ямааны мах, ястай Байцай, монгол Хүрэн манжин, монгол Сонгино, хятад, бөөрөнхий Алим, фүжи 	<ul style="list-style-type: none"> Талх, "Зууван чех" Элсэн чихэр, "Заантай" Хонины мах, ястай Хонины мах, цул Үхрийн мах, ястай Үхрийн мах, цул Төмс, монгол Лууван, монгол 	<ul style="list-style-type: none"> Шар будаа Өндөг, ОХУ

Махны дундаж үнэ

2019 оны 9 дүгээр сарын II долоо хоногт хонины ястай мах нэг килограмм нь дунджаар 9655 төгрөг, үхрийн ястай мах нэг килограмм нь дунджаар 11375 төгрөгийн үнэтэй байна. Үхрийн ястай махны үнэ өмнөх долоо хоногтой харьцуулахад 16 төгрөгөөр (0.1%), үхрийн цул махны үнэ 58 төгрөгөөр (0.4%) тус тус буурсан байна. Энэ долоо хоногийн ажиглалтаар үхрийн ястай мах "Хархорин" хүнсний захад хамгийн хямд буюу 9800 төгрөг, Харин "Меркури" хүнсний захад хамгийн өндөр үнэтэй буюу 12500 төгрөг байна.

Зураг 1. Үхрийн махны дундаж үнэ, 1 кг



Хүснэгт 1. Нэг килограмм махны жижиглэн худалдах дундаж үнэ, төгрөг

Үхрийн ястай мах

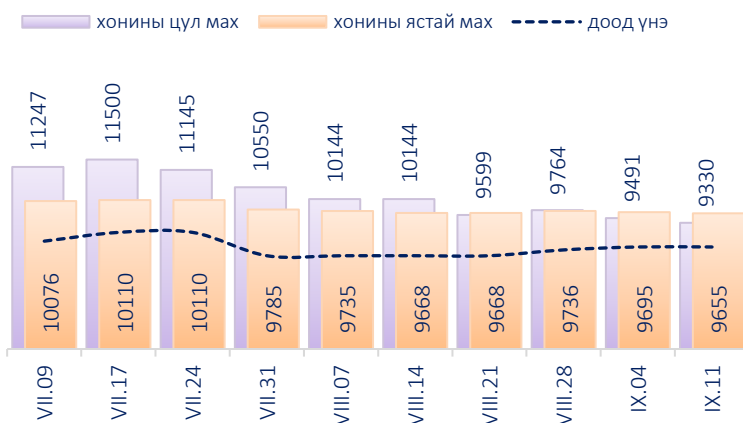
	I	II	III	IV	V	VI	VII	VIII	IX	X	XI	XII
2013	7 335	8 025	7 895	8 330	8 380	8 275	8 225	7 710	7 825	7 245	7 115	7 280
2014	7 980	7 775	8 425	8 370	8 685	8 730	7 955	7 590	7 635	7 550	7 495	7 465
2015	7 415	7 565	7 810	8 080	8 145	8 445	7 985	7 230	7 005	5 975	5 620	5 520
2016	6 165	6 875	7 105	8 170	8 495	7 930	6 950	6 865	6 120	5 235	5 495	5 580
2017	6 775	7 405	7 785	7 985	8 230	7 905	7 725	7 375	7 250	6 945	6 710	6 505
2018	6 615	7 110	7 740	8 365	8 465	8 735	9 085	8 225	7 780	7 845	8 005	8 305
2019	8 875	8 925	9 390	9 635	10 960	11 700	1 2280	11 540	11 375*			

Хонины ястай мах

	I	II	III	IV	V	VI	VII	VIII	IX	X	XI	XII
2013	6 480	7 095	7 060	7 420	7 490	7 470	7 415	6 710	6 540	6 215	6 085	6 245
2014	6 855	6 675	7 040	7 630	7 800	7 685	7 030	6 585	6 395	5 965	5 835	5 940
2015	5 860	6 140	6 735	7 460	7 555	7 455	6 830	6 050	5 540	4 510	4 200	3 930
2016	4 625	5 495	5 970	6 935	6 945	6 525	5 780	5 605	4 940	4 250	3 945	4 390
2017	5 650	6 030	6 675	7 080	7 235	6 700	6 575	6 395	6 210	5 760	5 380	5 140
2018	5 240	5 945	6 560	7 290	7 490	7 515	7 535	6 980	6 415	6 440	6 690	6 695
2019	7 170	7 340	7 945	8 710	9 820	10 430	10 045	9 700	9 655*			

* 2-р долоо хоногийн ажиглалтаар

Зураг 2. Хонины махны дундаж үнэ, 1 кг



Өмнөх долоо хоногтой харьцуулахад хонины ястай махны үнэ 40 төгрөгөөр (0.4%), хонины цул махны үнэ 161 төгрөгөөр (1.7%) буурсан байлаа. Энэ долоо хоногийн ажиглалтаар хонины ястай мах “Хархорин” хүнсний захад хамгийн хямд буюу 8500 төгрөгөөр, харин “Меркури” хүнсний захад хамгийн өндөр үнэтэй буюу 10800 төгрөгөөр худалдаалж байна.

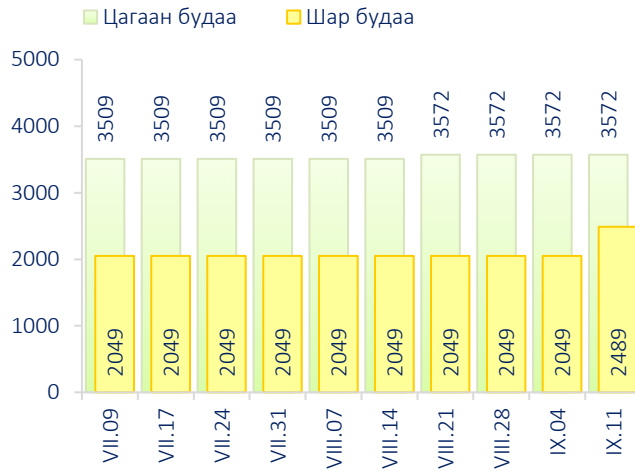
Гурилын үнэ

2019 оны 9 дүгээр сарын II долоо хоногт нийслэлийн хүнсний томоохон зах, дэлгүүрт “Алтан тариа” савласан нэг кг гурилын үнэ дээд зэрэг нь 1350-1800 төгрөг, 1-р зэргийнх 1050-1500 төгрөг, 2-р зэргийнх 800-1200 төгрөг байна.

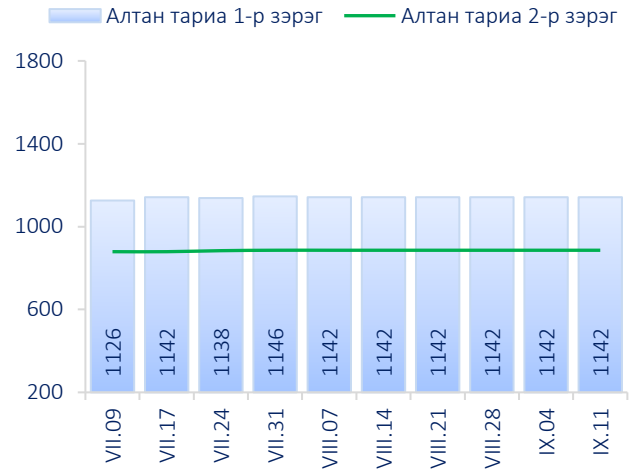
Худалдан авагч олон байдаг “Хүчит шонхор”, “Таван эрдэнэ”, “Бөмбөгөр”, “Баянзүрх”, “Хархорин” хүнсний захуудад задгайгаар буюу шуудайгаар худалдаж буй нэг кг дээд зэргийн “Алтан тариа” гурилын үнэ 1350-1400 төгрөгийн үнэ ханштай байна. Харин “Барс” хүнсний захад дээд зэргийн “Алтан тариа” гурил 1400 төгрөг, 1-р зэргийн гурил 1100 төгрөгөөр тус тус зарагдаж байна.



Зураг 3. Будааны үнэ, 1 кг



Зураг 4. Савласан гурилын үнэ, 1кг

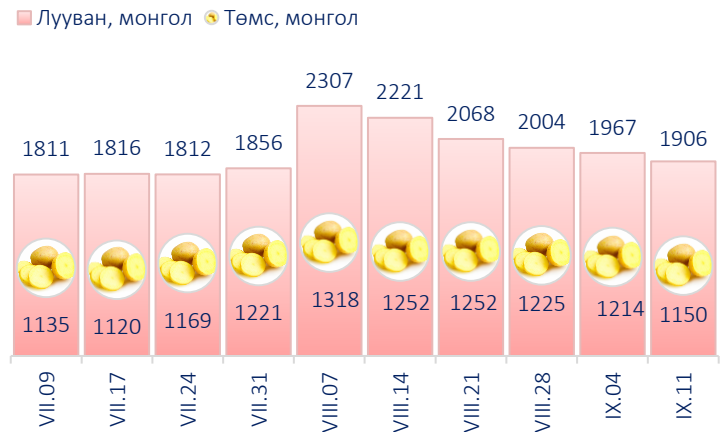


“Атар” талх хүнсний зах, дэлгүүрт 1200-1340 төгрөгийн үнэтэй байна. “Бөмбөгөр” хүнсний захад “Атар” талхыг хамгийн хямд буюу 1200 төгрөгөөр, харин “Номин” супермаркетад хамгийн өндөр үнээр буюу 1340 төгрөгөөр худалдаалж байна.

Хүнсний ногооны үнэ

2019 оны 9 дүгээр сарын II долоо хоногт өмнөх долоо хоногтой харьцуулахад монгол төмс 5.3 хувиар буурч 1150 төгрөгөөр, лууван 3.1 хувиар буурч 1906 төгрөгөөр тус тус худалдаалагдаж байна.

Зураг 5. Нэг кг хүнсний ногооны дундаж үнэ, төгрөг



Хэрэглээний үнийн ажиглалтын хавсралт хүснэгт:

- Хавсралт 1. Хүнсний барааны үнийн ажиглалт, хүнсний зах, худалдааны төвөөр, 2019.IX.11
- Хавсралт 2. Хүнсний барааны дундаж үнийн зэрэгцүүлэлт, 2019 оны VI, VII, VIII, IX сар
- Хавсралт 3. Хүнсний барааны дундаж үнийн зэрэгцүүлэлт, 2013-2019 оны IX сарын 11
- Хавсралт 4. Шатахуун, түлшний үнэ, ШТС-аар, 2019.IX.11
- Хавсралт 5. Шатахууны үнийн зэрэгцүүлэлт, 2019 оны VI, VII, VIII, IX сарын ажиглалтаар
- Хавсралт 6. Шатахууны үнэ өөрчлөгдсөн өдөр, 2019 он
- Хавсралт 7. Түлшний дундаж үнэ, худалдаж буй байршлаар, 2019.IX.11

Хавсралт 1. Хүнсний барааны үнийн ажиглалт, хүнсний зах, худалдааны төвөөр, 2019.IX.11

		хэмжих нэгж	Баянзүрх зах	Сансар Супер-маркет	Хүчит шонхор зах	Бөмбөгөр ХТ	Меркури зах	Барс ХТ	Таван эрдэнэ зах	Хархорин зах	Номин Супер-маркет	М-Март	Оргил Супер-маркет	Е Март	Дундаж үнэ	
1	"Алтан тариа" гурил	дээд	кг	1400	1441	1400	1400	1400	1400	1350	1400	1490	1420	1448	1413	
		1-р зэрэг	кг	1100	1100	1100	1100	1100	1100	1100	1050	1010	1145	1075	1115	1090
2	"Алтан тариа" савласан гурил	дээдийн дээд	кг	1800	1500	1800	1750	2000	1700	1800	1800	1479	1780	1730	1510	1714
		дээд	кг	1400	1460	1400	1400	1800	1400	1400	1350	1419	1490	1450	1480	1450
		1-р зэрэг	кг	1100	1120	1100	1100	1500	1100	1100	1050	1069	1170	1200	1150	1142
		2-р зэрэг	кг	900	850	900	800	1200	800	900	900		870	840	840	886
3	Сүү	Сүү ХК 1л	литр	2600	2640	2550	2600	2800	2600	2700	2600	2639	2640	2660	2640	2638
		Сүү ХК 0.5л	литр	1100	1100	1050	1100	1200	1050	1100	1050	1099	1100	1149	1130	1102
		Задгай	литр							1200	1200					1200
4	Тараг, Цөцгийтэй		литр	2500	2420	2400	2500	2800	2400	2500	2400	2420	2520	2480	2483	
5	Талх	Атар	ширхэг	1300	1320	1300	1200	1320	1300	1300	1300	1340	1330	1320	1310	1303
		Зууван чех	ширхэг	1500	1430	1450	1380	1500	1450	1400	1450	1549	1610	1460	1450	1468
		Хар талх	300 гр	950	980	950	950	1000	950	950	900	969	1130	1020	1050	982
6	Будаа	цагаан	кг	3400	3680	3500	3500	3400	3800	3500	3639	3750			3572	
		шар	кг	2500		2200	2500		2400	3000	2400					2489
7	Цөцгийн тос, "Сүү" ХК		200 гр	3800		3800		3800			3739	3890	3740		3795	
8	Ургамлын тос, "Янта"		1 литр	3300	3600	3500	3400	3500	3400	3300	3749	3740	3750	3750	3540	
9	Ногоон цай, Сtimo		90 гр	1500	1550	1500	1500	1500	1500	1600	1599	1520	1530	1550	1531	
10	Элсэн чихэр		кг	2750		2700	2600	2600	3000	2700	2749	2740			2727	
11	Хонины мах	ястай	кг	8800		8700	9500	10800	9500	9800	8500	10499	9900		10900	9655
		цул	кг	9500		9500					9000					9330
12	Үхрийн мах	ястай	кг	10500		10500	11000	12500	11000	12000	9800	12899			12600	11375
		цул	кг	13500		13500	14000	15500	13500	14500	13000	14999			16300	14274
13	Адууны мах, ястай		кг	9000		8800	9000			8500					8823	
14	Ямааны мах, ястай		кг			8500				8300					8399	
15	Төмс, монгол		кг	1000	1200	900	1200	1500	1000	1400	900	1099	1250	1499	1060	1150
16	Лууван, монгол		кг	1800	1800	2000	2000	2500	2000	2000	1799	1500	2000	1640	1906	
17	Байцай, монгол		кг	1800	2200	2000	2000	2000	1500	2200	2000		1800	1940	1960	
18	Хүрэн манжин, монгол		кг	3000		2500	3000	4000	2500	2500	2500	2259	3000		2768	
19	Сонгино, хятад		кг	1200	1500	1500	1300	1500	1200	1800	1300	1300			1389	
20	Алим, фүжи		кг	4000	4500	4000	4000		4000	4500	4000	4199	4500		4183	
21	Өндөг, ОХУ		ширхэг	300	360	280	320	360	270	340	280	369	370	380	400	333

Хавсралт 2. Хүнсний барааны дундаж үнийн зэрэгцүүлэлт, 2019 оны VI, VII, VIII, IX сар

		хэмжих нэгж	2019 VI.26	2019 VII.03	2019 VII.09	2019 VII.17	2019 VII.24	2019 VII.31	2019 VIII.07	2019 VIII.14	2019 VIII.21	2019 VIII.28	2019 IX.04	2019 IX.11	19.IX.11 19.IX.04	
1	"Алтан тариа" гурил	дээд	кг	1359	1388	1383	1413	1408	1404	1413	1413	1413	1413	1413	100.0	
		1-р зэрэг	кг	1056	1074	1082	1098	1094	1081	1090	1090	1090	1090	1090	1090	100.0
2	"Алтан тариа" савласан гурил	дээдийн дээд	кг	1739	1715	1713	1710	1718	1714	1714	1714	1714	1714	1714	100.0	
		дээд	кг	1373	1416	1427	1432	1436	1441	1450	1450	1450	1450	1450	100.0	
		1-р зэрэг	кг	1097	1118	1126	1142	1138	1146	1142	1142	1142	1142	1142	1142	100.0
		2-р зэрэг	кг	869	879	879	879	884	886	886	886	886	886	886	886	100.0
3	Сүү	Сүү ХК 1л	литр	2629	2629	2625	2625	2626	2621	2621	2621	2638	2638	2638	100.0	
		Сүү ХК 0.5л	литр	1102	1102	1102	1102	1102	1102	1102	1102	1102	1102	1102	1102	100.0
		Задгай	литр	1633	1200	1200	1200	1200	1200	1200	1200	1200	1200	1200	1200	100.0
4	Тараг, Цөцгийтэй		литр	2452	2501	2519	2519	2519	2519	2519	2519	2519	2483	2483	100.0	
5	Талх	Атар	ширхэг	1274	1275	1282	1314	1314	1314	1312	1312	1307	1303	1303	100.0	
		Зууван чех	ширхэг	1436	1450	1450	1450	1459	1459	1471	1471	1471	1471	1471	1468	99.8
		Хар талх	300 гр	957	977	977	977	977	982	982	982	982	982	982	982	100.0
6	Будаа	цагаан	кг	3509	3509	3509	3509	3509	3509	3509	3509	3572	3572	3572	100.0	
		шар	кг	2049	2049	2049	2049	2049	2049	2049	2049	2049	2049	2049	2489	121.5
7	Цөцгийн тос, "Сүү" ХК		200 гр	4247	3760	3760	3760	3760	3760	3760	3760	3760	3795	3795	100.0	
8	Ургамлын тос, "Янта"		1 литр	3510	3529	3529	3529	3521	3521	3510	3510	3510	3540	3540	100.0	
9	Ногоон цай, Сtimo		90 гр	1521	1521	1520	1522	1522	1531	1531	1531	1531	1531	1531	100.0	
10	Элсэн чихэр		кг	2745	2745	2745	2745	2753	2753	2753	2753	2753	2753	2753	2727	99.1
11	Хонины мах	ястай	кг	10440	10132	10076	10110	10110	9785	9735	9668	9668	9736	9695	9655	99.6
		цул	кг	11247	11247	11247	11500	11145	10550	10144	10144	9599	9764	9491	9330	98.3
12	Үхрийн мах	ястай	кг	11614	12304	12457	12500	12205	11940	11825	11660	11364	11308	11391	11375	99.9
		цул	кг	14281	14737	14817	14785	14514	14153	13815	13779	13779	14121	14332	14274	99.6
13	Адууны мах, ястай		кг	9071	9058	9496	9414	9414	9090	9169	8823	8823	8823	8823	100.0	
14	Ямааны мах, ястай		кг	8500	8399	8546	8546	8546	8399	8399	8399	8399	8399	8399	100.0	
15	Төмс, монгол		кг	1060	1136	1135	1120	1169	1221	1318	1252	1252	1225	1214	1150	94.7
16	Лууван, монгол		кг	1635	1809	1811	1816	1812	1856	2307	2221	2068	2004	1967	1906	96.9
17	Байцай, монгол		кг	2344	2150	2150	2109	2109	2109	2153	2153	2153	1977	1960	1960	100.0
18	Хүрэн манжин, монгол		кг	2485	2654	2654	2654	2654	2654	2654	2768	2768	2768	2768	100.0	
19	Сонгино, хятад		кг	1349	1349	1349	1349	1361	1389	1389	1389	1389	1389	1389	100.0	
20	Алим, фүжи		кг	4183	4183	4183	4183	4183	4183	4183	4183	4183	4183	4183	100.0	
21	Өндөг, ОХУ		ширхэг	334	336	334	333	333	336	328	328	328	331	331	333	100.6

Хавсралт 3. Хүнсний барааны дундаж үнийн зэрэгцүүлэлт, 2013-2019 оны IX сарын 11

		хэмжих нэгж	2013.IX	2014.IX	2015.IX	2016.IX	2017.IX	2018.IX	19.IX.11	2019/2018	2019/2017	2019/2016	2019/2015	2019/2014	2019/2013	
1	"Алтан тариа" гурил	дээд	кг	964	1185	1265	1270	1305	1315	1413	107.5	108.3	111.3	111.7	119.2	146.6
		1-р зэрэг	кг	733	1010	1055	1065	1075	1045	1090	104.3	101.4	102.3	103.3	107.9	148.7
2	"Алтан тариа" савласан гурил	дээдийн дээд	кг	1479	1655	1600	1585	1640	1670	1714	102.6	104.5	108.1	107.1	103.6	115.9
		дээд	кг	1065	1225	1300	1305	1350	1350	1450	107.4	107.4	111.1	111.5	118.4	136.2
		1-р зэрэг	кг	753	1045	1100	1095	1100	1040	1142	109.8	103.8	104.3	103.8	109.3	151.7
		2-р зэрэг	кг	584	810	870	850	870	860	886	103.0	101.8	104.2	101.8	109.4	151.7
3	Сүү	Сүү ХК 1л	литр	1697	2385	2030	2010	2125	2590	2638	101.9	124.1	131.2	130.0	110.6	155.5
		Сүү ХК 0.5л	литр	731	1085	905	815	920	1115	1102	98.8	119.8	135.2	121.8	101.6	150.8
		Задгай	литр	925	1100	1235	1250	1435	1500	1200	80.0	83.6	96.0	97.2	109.1	129.7
4	Тараг, Цөцгийтэй		литр	1633	1975	2115	1985	2325	2445	2483	101.6	106.8	125.1	117.4	125.7	152.1
5	Талх	Атар	ширхэг	822	1075	1130	1160	1175	1160	1303	112.3	110.9	112.3	115.3	121.2	158.5
		Зууван чех	ширхэг	928	1190	1255	1215	1335	1325	1468	110.8	110.0	120.8	117.0	123.4	158.2
		Хар талх	300 гр					925	930	982	105.6	106.2				
6	Будаа	цагаан	кг							3572						
		шар	кг	1546	1810	1685	1730	1740	1995	2489	124.8	143.0	143.9	147.7	137.5	161.0
7	Цөцгийн тос, "Сүү" ХК		200 гр	2206	2625	3225	3255	3410	4200	3795	90.4	111.3	116.6	117.7	144.6	172.0
8	Ургамлын тос, "Янта"		1 литр					3535	3480	3540	101.7	100.1				
9	Ногоон цай, Сtimo		90 гр					1500	1520	1531	100.7	102.1				
10	Элсэн чихэр		кг							2727						
11	Хонины мах	ястай	кг	7629	7235	6320	5680	6170	6420	9655	150.4	156.5	170.0	152.8	133.4	126.6
		цул	кг	7500	7885	6615	6270	6040	6885	9330	135.5	154.5	148.8	141.0	118.3	124.4
12	Үхрийн мах	ястай	кг	8588	8420	7635	6745	7270	7810	11375	145.6	156.5	168.6	149.0	135.1	132.5
		цул	кг	10071	10000	9220	8045	8380	9530	14274	149.8	170.3	177.4	154.8	142.7	141.7
13	Адууны мах, ястай		кг	6560	5750	5250	4550	5275	6125	8823	144.0	167.3	193.9	168.1	153.4	134.5
14	Ямааны мах, ястай		кг	6200	5725	4835	4500	4435	4700	8399	178.7	189.4	186.6	173.7	146.7	135.5
15	Төмс, монгол		кг	855	1035	1140	910	1285	900	1150	127.8	89.5	126.4	100.9	111.1	134.5
16	Лууван, монгол		кг	1180	1105	1490	1115	2100	1435	1906	132.8	90.8	170.9	127.9	172.5	161.5
17	Байцай, монгол		кг	1011	970	1270	1030	1740	1290	1960	151.9	112.6	190.3	154.3	202.1	193.9
18	Хүрэн манжин, монгол		кг					2300	1500	2768	184.5	120.3				
19	Сонгино, хятад		кг	1289	1140	1300	1280	1395	1180	1389	117.7	99.6	108.5	106.8	121.8	107.8
20	Алим, фүжи		кг	3500	4035	3920	4170	4260	4280	4183	97.7	98.2	100.3	106.7	103.7	119.5
21	Өндөг, ОХУ		ширхэг	323	330	285	270	285	275	333	121.1	116.8	123.3	116.8	100.9	103.1

Хавсралт 4. Шатахуун, түлшний үнэ, ШТС-аар, 2019.IX.11

		хэмжих нэгж	Жаст ойл	Петровис	Магнай трейд	Сод монгол	Шунхлай	Юнигаз	дундаж үнэ
1	Аи-95	литр		2240	2240	2240	2240		2240
2	Аи-80	литр	1600	1750					1675
3	Аи-92	литр	1760	1840	1840	1840	1840		1824
4	Дизель түлш	литр	2300	2370	2350	2360	2350		2346
5	Газ	литр						1300	1300

Хавсралт 5. Шатахууны үнийн зэрэгцүүлэлт, 2019 оны VI, VII, VIII, IX сарын ажиглалтаар

		хэмжих нэгж	19.VI.26	19.VII.03	19.VII.09	19.VII.17	19.VII.24	19.VII.31	19.VIII.07	19.VIII.14	19.VIII.21	19.VIII.28	19.IX.04	19.IX.11	<u>19.IX.11</u> 19.IX.04
1	Аи-95	литр	2318	2318	2285	2240	2240	2240	2240	2240	2240	2240	2240	2240	100.0
2	Аи-80	литр	1693	1693	1690	1700	1675	1675	1675	1675	1675	1675	1675	1675	100.0
3	Аи-92	литр	1882	1882	1818	1820	1834	1820	1816	1816	1816	1824	1824	1824	100.0
4	Дизель түлш	литр	2366	2366	2362	2348	2362	2348	2348	2348	2348	2346	2346	2346	100.0
5	Газ	литр	1300	1300	1300	1300	1300	1300	1300	1300	1300	1300	1300	1300	100.0

Хавсралт 6. Шатахууны үнэ өөрчлөгдсөн өдөр, 2019 он

		хэмжих нэгж	2019 IV.10	2019 V.01	2019 V.15	2019 V.22	2019 V.29	2019 VI.12	2019 VI.19	2019 VII.09	2019 VII.17	2019 VII.24	2019 VII.31	2019 VIII.07	2019 VIII.28
1	Аи-95	литр	2224	2280	2288	2298	2325	2313	2318	2285	2240	2240	2240	2240	2240
2	Аи-80	литр	1678	1707	1660	1660	1660	1700	1693	1690	1700	1675	1675	1675	1675
3	Аи-92	литр	1749	1833	1844	1860	1924	1920	1882	1818	1820	1834	1820	1816	1824
4	Дизель түлш	литр	2295	2338	2346	2354	2398	2366	2366	2362	2348	2362	2348	2348	2346
5	Газ	литр	1300	1300	1300	1300	1300	1300	1300	1300	1300	1300	1300	1300	1300

Хавсралт 7. Түлшний дундаж үнэ, худалдаж буй байршлаар, 2019.IX.11

		хэмжих нэгж		Чингэлтэй	Сүхбаатар	Баянгол	Баянзүрх	Сонгино хайрхан	Дундаж үнэ	
1	Түлшний мод	хар мод	6-7 кг	1 шуудай	4000	4000		3500	3000	3625
		нарс	6-7 кг	1 шуудай	3000	3500		3000	2500	3000
2	Сайжруулсан түлш	25 кг	1 шуудай				4000	4000	4000	
3	Сайжруулсан түлш	1 тонн					150000		150000	

Нийслэлийн Статистикийн Газар

www.ubstat.mn