

## ТАНИЛЦУУЛГА

Хүнсний барааны үнийн 2019 оны VIII сарын 28-ны өдрийн ажиглалт

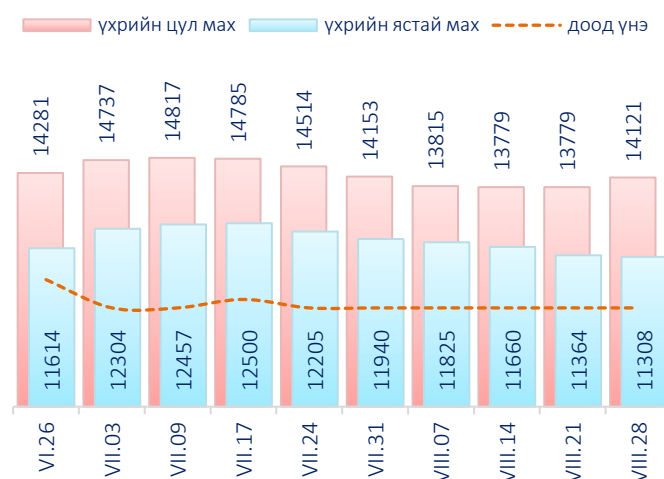
Нийслэлийн төвийн 6 дүүрэгт байрладаг 12 хүнсний зах, худалдааны төвд хийсэн 32 нэр төрлийн хүнсний бараа бүтээгдэхүүний үнийн 2019 оны 8 дугаар сарын IV долоо хоногийн ажиглалтаар өмнөх долоо хоногтой харьцуулахад 21 нэрийн барааны үнэ (65.6%) **тогтвортой**, 5 нэрийн барааны үнэ (15.6%) **буурсан**, 6 нэрийн барааны үнэ (18.8%) **өссөн** байна. Үүнд:

≈ Үнэ тогтвортой	↓ Үнэ буурсан	↑ Үнэ өссөн
<ul style="list-style-type: none"> <li>"Алтан Тариа" задгай гурил дээд</li> <li>"Алтан Тариа" задгай гурил I</li> <li>"Алтан Тариа" савласан гурил дээдийн дээд</li> <li>"Алтан Тариа" савласан гурил дээд</li> <li>"Алтан Тариа" савласан гурил I</li> <li>"Алтан Тариа" савласан гурил II</li> <li>"Сүү" ХК хайрцагтай 1 л сүү</li> <li>"Сүү" ХК савласан 0.5 л сүү</li> <li>Сүү, задгай</li> <li>Тараг, Цөцгийтэй</li> <li>Талх, "Зууван чех"</li> <li>Талх, "хөх тарианы хар"</li> <li>Цагаан будаа, "Заантай"</li> <li>Шар будаа</li> <li>Ногоон цай, "Сtimo"</li> <li>Элсэн чихэр, "Заантай"</li> <li>Адууны мах, ястай</li> <li>Ямааны мах, ястай</li> <li>Хүрэн манжин, монгол</li> <li>Сонгино, хятад, бөөрөнхий</li> <li>Алим, фүжи</li> </ul>	<ul style="list-style-type: none"> <li>Талх, "Атар"</li> <li>Үхрийн мах, ястай</li> <li>Төмс, монгол</li> <li>Лууван, монгол</li> <li>Байцай, монгол</li> </ul>	<ul style="list-style-type: none"> <li>Цөцгийн тос, Сүү ХК</li> <li>Ургамлын тос, "Янта"</li> <li>Хонины мах, ястай</li> <li>Хонины мах, цул</li> <li>Үхрийн мах, цул</li> <li>Өндөг, ОХУ</li> </ul>

## Махны дундаж үнэ

2019 оны 8 дугаар сарын IV долоо хоногт хонины ястай мах нэг килограмм нь дунджаар 9736 төгрөг, үхрийн ястай мах нэг килограмм нь дунджаар 11308 төгрөгийн үнэтэй байна. Үхрийн ястай махны үнэ өмнөх долоо хоногтой харьцуулахад 56 төгрөгөөр (0.5%) буурч, харин үхрийн цул махны үнэ 342 төгрөгөөр (2.5%) өссөн байна. Энэ долоо хоногийн ажиглалтаар үхрийн ястай мах "Хархорин" хүнсний захад хамгийн хямд буюу 9500 төгрөг, Харин "Меркури", "Таван-Эрдэнэ" хүнсний захуудад хамгийн өндөр үнэтэй буюу 12000 төгрөг байна.

Зураг 1. Үхрийн махны дундаж үнэ, 1 кг



Хүснэгт 1. Нэг килограмм махны жижиглэн худалдах дундаж үнэ, төгрөг

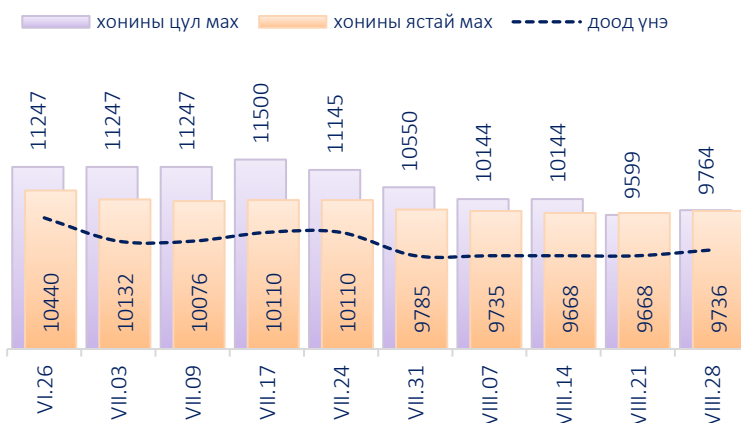
Үхрийн ястай мах												
	I	II	III	IV	V	VI	VII	VIII	IX	X	XI	XII
2013	7 335	8 025	7 895	8 330	8 380	8 275	8 225	7 710	7 825	7 245	7 115	7 280
2014	7 980	7 775	8 425	8 370	8 685	8 730	7 955	7 590	7 635	7 550	7 495	7 465
2015	7 415	7 565	7 810	8 080	8 145	8 445	7 985	7 230	7 005	5 975	5 620	5 520
2016	6 165	6 875	7 105	8 170	8 495	7 930	6 950	6 865	6 120	5 235	5 495	5 580
2017	6 775	7 405	7 785	7 985	8 230	7 905	7 725	7 375	7 250	6 945	6 710	6 505
2018	6 615	7 110	7 740	8 365	8 465	8 735	9 085	8 225	7 780	7 845	8 005	8 305
2019	8 875	8 925	9 390	9 635	10 960	11 700	12 280	11 308*				

Хонины ястай мах												
	I	II	III	IV	V	VI	VII	VIII	IX	X	XI	XII
2013	6 480	7 095	7 060	7 420	7 490	7 470	7 415	6 710	6 540	6 215	6 085	6 245
2014	6 855	6 675	7 040	7 630	7 800	7 685	7 030	6 585	6 395	5 965	5 835	5 940
2015	5 860	6 140	6 735	7 460	7 555	7 455	6 830	6 050	5 540	4 510	4 200	3 930
2016	4 625	5 495	5 970	6 935	6 945	6 525	5 780	5 605	4 940	4 250	3 945	4 390
2017	5 650	6 030	6 675	7 080	7 235	6 700	6 575	6 395	6 210	5 760	5 380	5 140
2018	5 240	5 945	6 560	7 290	7 490	7 515	7 535	6 980	6 415	6 440	6 690	6 695
2019	7 170	7 340	7 945	8 710	9 820	10 430	10 045	9 736*				

\* 4-р долоо хоногийн ажиглалтаар

Зураг 2. Хонины махны дундаж үнэ, 1 кг



Өмнөх долоо хоногтой харьцуулахад хонины ястай махны үнэ 68 төгрөгөөр (0.7%), хонины цул махны үнэ 165 төгрөгөөр (1.7%) тус тус өссөн байлаа. Энэ долоо хоногийн ажиглалтаар хонины ястай мах “Хархорин” хүнсний захад хамгийн хямд буюу 8400 төгрөгөөр, харин “Меркури” хүнсний захад хамгийн өндөр үнэтэй буюу 11000 төгрөгөөр худалдаалж байна.

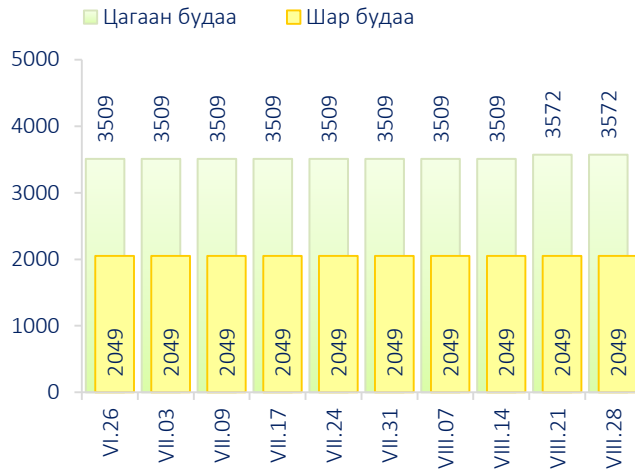
### Гурилын үнэ

2019 оны 8 дугаар сарын IV долоо хоногт нийслэлийн хүнсний томоохон зах, дэлгүүрт “Алтан тариа” савласан нэг кг гурилын үнэ дээд зэрэг нь 1350-1800 төгрөг, 1-р зэргийнх 1050-1500 төгрөг, 2-р зэргийнх 800-1200 төгрөг байна.

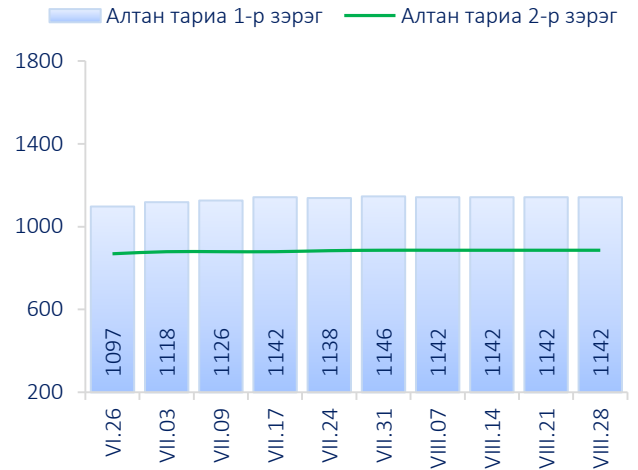
Худалдан авагч олон байдаг “Хүчит шонхор”, “Таван эрдэнэ”, “Бөмбөгөр”, “Баянзүрх”, “Хархорин” хүнсний захуудад задгайгаар буюу шуудайгаар худалдаж буй нэг кг дээд зэргийн “Алтан тариа” гурилын үнэ 1350-1400 төгрөгийн үнэ ханштай байна. Харин “Барс” хүнсний захад дээд зэргийн “Алтан тариа” гурил 1400 төгрөг, 1-р зэргийн гурил 1100 төгрөгөөр тус тус зарагдаж байна.



Зураг 3. Будааны үнэ, 1 кг



Зураг 4. Савласан гурилын үнэ, 1кг

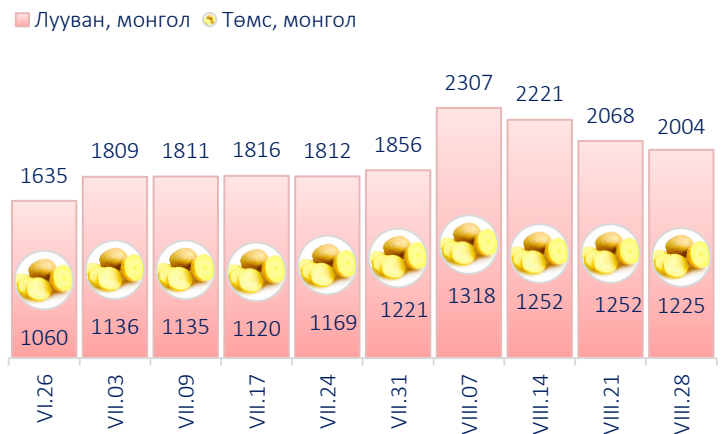


“Атар” талх хүнсний зах, дэлгүүрт 1200-1340 төгрөгийн үнэтэй байна. “Бөмбөгөр” хүнсний захад “Атар” талхыг хамгийн хямд буюу 1200 төгрөгөөр, харин “Номин” супермаркетад хамгийн өндөр үнээр буюу 1340 төгрөгөөр худалдаалж байна.

**Хүнсний ногооны үнэ**

2019 оны 8 дугаар сарын IV долоо хоногт өмнөх долоо хоногтой харьцуулахад монгол төмс 2.2 хувиар буурч 1225 төгрөгөөр, лууван 3.1 хувиар буурч 2004 төгрөгөөр, байцай 8.2 хувиар буурч 1977 төгрөгөөр тус тус худалдаалагдаж байна.

Зураг 5. Нэг кг хүнсний ногооны дундаж үнэ, төгрөг



**Хэрэглээний үнийн ажиглалтын хавсралт хүснэгт:**

- Хавсралт 1. Хүнсний барааны үнийн ажиглалт, хүнсний зах, худалдааны төвөөр, 2019.VIII.28
- Хавсралт 2. Хүнсний барааны дундаж үнийн зэрэгцүүлэлт, 2019 оны VI, VII, VIII сар
- Хавсралт 3. Хүнсний барааны дундаж үнийн зэрэгцүүлэлт, 2013-2019 оны VIII сарын 28
- Хавсралт 4. Шатахуун, түлшний үнэ, ШТС-аар, 2019.VIII.28
- Хавсралт 5. Шатахууны үнийн зэрэгцүүлэлт, 2019 оны VI, VII, VIII сарын ажиглалтаар
- Хавсралт 6. Шатахууны үнэ өөрчлөгдсөн өдөр, 2019 он
- Хавсралт 7. Түлшний дундаж үнэ, худалдаж буй байршлаар, 2019.VIII.28



Хавсралт 2. Хүнсний барааны дундаж үнийн зэрэгцүүлэлт, 2019 оны VI, VII, VIII сар

		хэмжих нэгж	2019 VI.12	2019 VI.19	2019 VI.26	2019 VII.03	2019 VII.09	2019 VII.17	2019 VII.24	2019 VII.31	2019 VIII.07	2019 VIII.14	2019 VIII.21	2019 VIII.28	19.VIII.28 19.VIII.21		
1	"Алтан тариа" гурил	дээд	кг	1359	1359	1359	1388	1383	1413	1408	1404	1413	1413	1413	1413	100.0	
		1-р зэрэг	кг	1056	1056	1056	1074	1082	1098	1094	1081	1090	1090	1090	1090	1090	100.0
2	"Алтан тариа" савласан гурил	дээдийн дээд	кг	1739	1739	1739	1715	1713	1710	1718	1714	1714	1714	1714	1714	100.0	
		дээд	кг	1373	1373	1373	1416	1427	1432	1436	1441	1450	1450	1450	1450	100.0	
		1-р зэрэг	кг	1097	1097	1097	1118	1126	1142	1138	1146	1142	1142	1142	1142	1142	100.0
		2-р зэрэг	кг	869	869	869	879	879	879	879	884	886	886	886	886	886	100.0
3	Сүү	Сүү ХК 1л	литр	2629	2629	2629	2629	2625	2625	2626	2621	2621	2621	2638	2638	100.0	
		Сүү ХК 0.5л	литр	1102	1102	1102	1102	1102	1102	1102	1102	1102	1102	1102	1102	1102	100.0
		Задгай	литр	1633	1633	1633	1200	1200	1200	1200	1200	1200	1200	1200	1200	1200	100.0
4	Тараг, Цөцгийтэй		литр	2461	2452	2452	2501	2519	2519	2519	2519	2519	2519	2519	2519	100.0	
5	Талх	Атар	ширхэг	1274	1274	1274	1275	1282	1314	1314	1314	1312	1312	1307	1303	99.7	
		Зууван чех	ширхэг	1436	1436	1436	1450	1450	1450	1459	1459	1471	1471	1471	1471	100.0	
		Хар талх	300 гр	957	957	957	977	977	977	977	977	982	982	982	982	982	100.0
6	Будаа	цагаан	кг	3509	3509	3509	3509	3509	3509	3509	3509	3509	3509	3572	3572	100.0	
		шар	кг	2049	2049	2049	2049	2049	2049	2049	2049	2049	2049	2049	2049	2049	100.0
7	Цөцгийн тос, "Сүү" ХК		200 гр	4247	4247	4247	3760	3760	3760	3760	3760	3760	3760	3760	3795	100.9	
8	Ургамлын тос, "Янта"		1 литр	3510	3510	3510	3529	3529	3529	3521	3521	3510	3510	3510	3540	100.9	
9	Ногоон цай, Сtimo		90 гр	1521	1521	1521	1521	1520	1522	1522	1531	1531	1531	1531	1531	100.0	
10	Элсэн чихэр		кг	2745	2745	2745	2745	2745	2745	2753	2753	2753	2753	2753	2753	100.0	
11	Хонины мах	ястай	кг	10458	10484	10440	10132	10076	10110	10110	9785	9735	9668	9668	9736	100.7	
		цул	кг	11489	11489	11247	11247	11247	11500	11145	10550	10144	10144	9599	9764	101.7	
12	Үхрийн мах	ястай	кг	11727	11727	11614	12304	12457	12500	12205	11940	11825	11660	11364	11308	99.5	
		цул	кг	14229	14229	14281	14737	14817	14785	14514	14153	13815	13779	13779	14121	102.5	
13	Адууны мах, ястай		кг	9071	9071	9071	9058	9496	9414	9414	9090	9169	8823	8823	8823	100.0	
14	Ямааны мах, ястай		кг	8800	8800	8500	8399	8546	8546	8546	8399	8399	8399	8399	8399	100.0	
15	Төмс, монгол		кг	1044	1060	1060	1136	1135	1120	1169	1221	1318	1252	1252	1225	97.8	
16	Лууван, монгол		кг	1668	1660	1635	1809	1811	1816	1812	1856	2307	2221	2068	2004	96.9	
17	Байцай, монгол		кг	2468	2439	2344	2150	2150	2109	2109	2109	2153	2153	2153	1977	91.8	
18	Хүрэн манжин, монгол		кг	2543	2485	2485	2654	2654	2654	2654	2654	2654	2768	2768	2768	100.0	
19	Сонгино, хятад		кг	1349	1349	1349	1349	1349	1349	1361	1389	1389	1389	1389	1389	100.0	
20	Алим, фүжи		кг	4183	4183	4183	4183	4183	4183	4183	4183	4183	4183	4183	4183	100.0	
21	Өндөг, ОХУ		ширхэг	334	334	334	336	334	333	333	336	328	328	328	331	100.9	

## Хавсралт 3. Хүнсний барааны дундаж үнийн зэрэгцүүлэлт, 2013-2019 оны VIII сарын 28

		хэмжих нэгж	2013.VIII	2014.VIII	2015.VIII	2016.VIII	2017.VIII	2018.VIII	19.VIII.28	2019/2018	2019/2017	2019/2016	2019/2015	2019/2014	2019/2013	
1	"Алтан тариа" гурил	дээд	кг	964	1185	1255	1270	1305	1315	1413	107.5	108.3	111.3	112.6	119.2	146.6
		1-р зэрэг	кг	733	1010	1045	1065	1075	1045	1090	104.3	101.4	102.3	104.3	107.9	148.7
2	"Алтан тариа" савласан гурил	дээдийн дээд	кг	1470	1655	1615	1585	1640	1670	1714	102.6	104.5	108.1	106.1	103.6	116.6
		дээд	кг	1065	1225	1295	1305	1350	1350	1450	107.4	107.4	111.1	112.0	118.4	136.2
		1-р зэрэг	кг	755	1045	1090	1095	1100	1040	1142	109.8	103.8	104.3	104.8	109.3	151.3
		2-р зэрэг	кг	584	810	870	850	870	860	886	103.0	101.8	104.2	101.8	109.4	151.7
3	Сүү	Сүү ХК 1л	литр	1732	2065	2045	2010	2125	2590	2638	101.9	124.1	131.2	129.0	127.7	152.3
		Сүү ХК 0.5л	литр	751	990	890	815	920	1115	1102	98.8	119.8	135.2	123.8	111.3	146.7
		Задгай	литр	925	1000	1235	1335	1435	1500	1200	80.0	83.6	89.9	97.2	120.0	129.7
4	Тараг, Цөцгийтэй		литр	1643	1945	2110	1985	2325	2445	2519	103.0	108.3	126.9	119.4	129.5	153.3
5	Талх	Атар	ширхэг	822	1075	1145	1160	1175	1160	1303	112.3	110.9	112.3	113.8	121.2	158.5
		Зууван чех	ширхэг	926	1190	1270	1215	1335	1325	1471	111.0	110.2	121.1	115.8	123.6	158.9
		Хар талх	300 гр					925	930	982	105.6	106.2				
6	Будаа	цагаан	кг							3572						
		шар	кг	1546	1810	1685	1730	1740	1995	2049	102.7	117.8	118.4	121.6	113.2	132.5
7	Цөцгийн тос, "Сүү" ХК		200 гр	2206	2625	3270	3255	3410	4200	3795	90.4	111.3	116.6	116.1	144.6	172.0
8	Ургамлын тос, "Янта"		1 литр					3535	3480	3540	101.7	100.1				
9	Ногоон цай, Сtimo		90 гр					1500	1520	1531	100.7	102.1				
10	Элсэн чихэр		кг							2753						
11	Хонины мах	ястай	кг	7425	7220	6715	5930	6410	6710	9736	145.1	151.9	164.2	145.0	134.8	131.1
		цул	кг	7500	7900	6650	6425	6170	7000	9764	139.5	158.2	152.0	146.8	123.6	130.2
12	Үхрийн мах	ястай	кг	8429	8345	7765	7060	7315	7880	11308	143.5	154.6	160.2	145.6	135.5	134.2
		цул	кг	10071	9445	8940	8430	8425	9580	14121	147.4	167.6	167.5	158.0	149.5	140.2
13	Адууны мах, ястай		кг	5900	5700	5200	4550	5275	6125	8823	144.0	167.3	193.9	169.7	154.8	149.5
14	Ямааны мах, ястай		кг	5850	5725	4935	4600	4435	4900	8399	171.4	189.4	182.6	170.2	146.7	143.6
15	Төмс, монгол		кг	855	1110	1285	910	1300	930	1225	131.7	94.2	134.6	95.3	110.4	143.3
16	Лууван, монгол		кг	1270	1270	1975	1400	2185	1480	2004	135.4	91.7	143.1	101.5	157.8	157.8
17	Байцай, монгол		кг	1033	1035	1425	1030	1760	1330	1977	148.6	112.3	191.9	138.7	191.0	191.4
18	Хүрэн манжин, монгол		кг					2300	1645	2768	168.3	120.3				
19	Сонгино, хятад		кг	1289	1230	1390	1280	1420	1180	1389	117.7	97.8	108.5	99.9	112.9	107.8
20	Алим, фүжи		кг	3500	4035	3920	4170	4260	4280	4183	97.7	98.2	100.3	106.7	103.7	119.5
21	Өндөг, ОХУ		ширхэг	283	340	270	270	290	275	331	120.4	114.1	122.6	122.6	97.4	117.0

Хавсралт 4. Шатахуун, түлшний үнэ, ШТС-аар, 2019.VIII.28

		хэмжих нэгж	Жаст ойл	Петровис	Магнай трейд	Сод монгол	Шунхлай	Юнигаз	дундаж үнэ
1	Аи-95	литр		2240	2240	2240	2240		2240
2	Аи-80	литр	1600	1750					1675
3	Аи-92	литр	1760	1840	1840	1840	1840		1824
4	Дизель түлш	литр	2300	2370	2350	2360	2350		2346
5	Газ	литр						1300	1300

Хавсралт 5. Шатахууны үнийн зэрэгцүүлэлт, 2019 оны VI, VII, VIII сарын ажиглалтаар

		хэмжих нэгж	19.VI.12	19.VI.19	19.VI.26	19.VII.03	19.VII.09	19.VII.17	19.VII.24	19.VII.31	19.VIII.07	19.VIII.14	19.VIII.21	19.VIII.28	<u>19.VIII.28</u> 19.VIII.21
1	Аи-95	литр	2313	2318	2318	2318	2285	2240	2240	2240	2240	2240	2240	2240	100.0
2	Аи-80	литр	1700	1693	1693	1693	1690	1700	1675	1675	1675	1675	1675	1675	100.0
3	Аи-92	литр	1920	1882	1882	1882	1818	1820	1834	1820	1816	1816	1816	1824	100.4
4	Дизель түлш	литр	2366	2366	2366	2366	2362	2348	2362	2348	2348	2348	2348	2346	99.9
5	Газ	литр	1300	1300	1300	1300	1300	1300	1300	1300	1300	1300	1300	1300	100.0

Хавсралт 6. Шатахууны үнэ өөрчлөгдсөн өдөр, 2019 он

		хэмжих нэгж	2019 IV.10	2019 V.01	2019 V.15	2019 V.22	2019 V.29	2019 VI.12	2019 VI.19	2019 VII.09	2019 VII.17	2019 VII.24	2019 VII.31	2019 VIII.07	2019 VIII.28
1	Аи-95	литр	2224	2280	2288	2298	2325	2313	2318	2285	2240	2240	2240	2240	2240
2	Аи-80	литр	1678	1707	1660	1660	1660	1700	1693	1690	1700	1675	1675	1675	1675
3	Аи-92	литр	1749	1833	1844	1860	1924	1920	1882	1818	1820	1834	1820	1816	1824
4	Дизель түлш	литр	2295	2338	2346	2354	2398	2366	2366	2362	2348	2362	2348	2348	2346
5	Газ	литр	1300	1300	1300	1300	1300	1300	1300	1300	1300	1300	1300	1300	1300

Хавсралт 7. Түлшний дундаж үнэ, худалдаж буй байршлаар, 2019.VIII.28

		хэмжих нэгж		Чингэлтэй	Сүхбаатар	Баянгол	Баянзүрх	Сонгино хайрхан	Дундаж үнэ
1	Түлшний мод	хар мод	6-7 кг	1 шуудай	4000	4000	3500	3000	3625
		нарс	6-7 кг	1 шуудай	3000	3500	3000	2500	3000
2	Сайжруулсан түлш	25 кг	1 шуудай				4000		4000

Нийслэлийн Статистикийн Газар

www.ubstat.mn