

ТАНИЛЦУУЛГА

Хүнсний барааны үнийн 2019 оны VII сарын 03-ны өдрийн ажиглалт

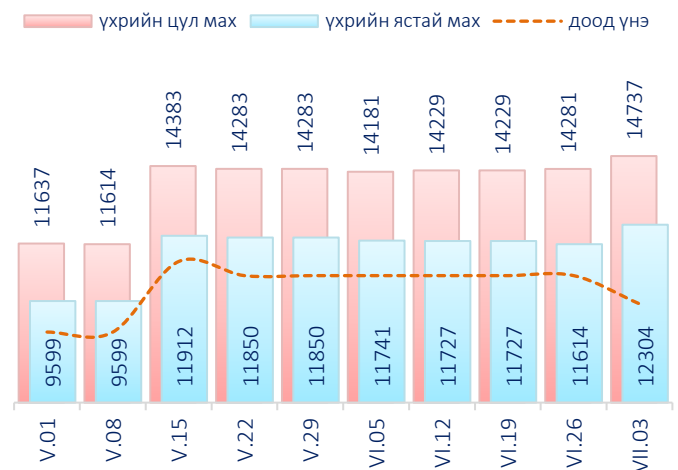
Нийслэлийн төвийн 6 дүүрэгт байрладаг 12 хүнсний зах, худалдааны төвд хийсэн 32 нэр төрлийн хүнсний бараа бүтээгдэхүүний үнийн 2019 оны 7 дугаар сарын I долоо хоногийн ажиглалтаар өмнөх долоо хоногтой харьцуулахад 9 нэрийн барааны үнэ **тогтвортой**, 7 нэрийн барааны үнэ **буурсан**, 16 нэрийн барааны үнэ **өссөн** байна. Үүнд:

| ≈ Үнэ тогтвортой | ↓ Үнэ буурсан | ↑ Үнэ өссөн |
|---|--|--|
| <ul style="list-style-type: none"> • “Сүү” ХК хайрцагтай 1 л сүү • “Сүү” ХК савласан 0.5 л сүү • Цагаан будаа, “Заантай” • Шар будаа • Ногоон цай, “Сtimo” • Элсэн чихэр, “Заантай” • Хонины мах, цул • Сонгино, хятад, бөөрөнхий • Алим, фүжи | <ul style="list-style-type: none"> • "Алтан Тариа" савласан гурил дээдийн дээд • Сүү, задгай • Цөцгийн тос, Сүү ХК • Хонины мах, ястай • Адууны мах, ястай • Ямааны мах, ястай • Байцай, монгол | <ul style="list-style-type: none"> • "Алтан Тариа" задгай гурил дээд • "Алтан Тариа" задгай гурил I • "Алтан Тариа" савласан гурил дээд • "Алтан Тариа" савласан гурил I • "Алтан Тариа" савласан гурил II • Тараг, Цөцгийтэй • Талх, "Атар" • Талх, “Зууван чех” • Талх, “хөх тарианы хар” • Ургамлын тос, “Янта” • Үхрийн мах, ястай • Үхрийн мах, цул • Төмс, монгол • Лууван, монгол • Хүрэн манжин, монгол • Өндөг, ОХУ |

Махны дундаж үнэ

2019 оны 7 дугаар сарын I долоо хоногт хонины ястай мах нэг килограмм нь дунджаар 10132 төгрөг, үхрийн ястай мах нэг килограмм нь дунджаар 12304 төгрөгийн үнэтэй байна. Үхрийн ястай махны үнэ өмнөх долоо хоногтой харьцуулахад 690 төгрөгөөр (5.9%), үхрийн цул махны үнэ 456 төгрөгөөр (3.2%) тус тус өссөн байна. Энэ долоо хоногийн ажиглалтаар үхрийн ястай мах “Хархорин” хүнсний захад хамгийн хямд буюу 9500 төгрөг, Харин “Меркури”, “Таван-Эрдэнэ” хүнсний захуудад хамгийн өндөр үнэтэй буюу 13500 төгрөг байна.

Зураг 1. Үхрийн махны дундаж үнэ, 1 кг



Хүснэгт 1. Нэг килограмм махны жижиглэн худалдах дундаж үнэ, төгрөг

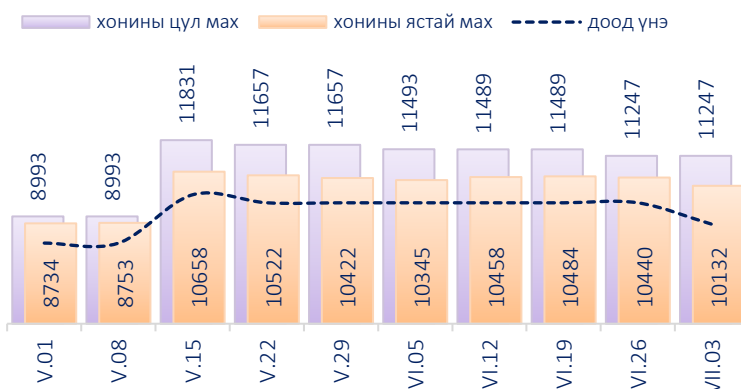
| Үхрийн ястай мах | | | | | | | | | | | | |
|------------------|-------|-------|-------|-------|--------|--------|--------|-------|-------|-------|-------|-------|
| | I | II | III | IV | V | VI | VII | VIII | IX | X | XI | XII |
| 2013 | 7 335 | 8 025 | 7 895 | 8 330 | 8 380 | 8 275 | 8 225 | 7 710 | 7 825 | 7 245 | 7 115 | 7 280 |
| 2014 | 7 980 | 7 775 | 8 425 | 8 370 | 8 685 | 8 730 | 7 955 | 7 590 | 7 635 | 7 550 | 7 495 | 7 465 |
| 2015 | 7 415 | 7 565 | 7 810 | 8 080 | 8 145 | 8 445 | 7 985 | 7 230 | 7 005 | 5 975 | 5 620 | 5 520 |
| 2016 | 6 165 | 6 875 | 7 105 | 8 170 | 8 495 | 7 930 | 6 950 | 6 865 | 6 120 | 5 235 | 5 495 | 5 580 |
| 2017 | 6 775 | 7 405 | 7 785 | 7 985 | 8 230 | 7 905 | 7 725 | 7 375 | 7 250 | 6 945 | 6 710 | 6 505 |
| 2018 | 6 615 | 7 110 | 7 740 | 8 365 | 8 465 | 8 735 | 9 085 | 8 225 | 7 780 | 7 845 | 8 005 | 8 305 |
| 2019 | 8 875 | 8 925 | 9 390 | 9 635 | 10 960 | 11 700 | 12304* | | | | | |

Хонины ястай мах

| | I | II | III | IV | V | VI | VII | VIII | IX | X | XI | XII |
|------|-------|-------|-------|-------|-------|--------|--------|-------|-------|-------|-------|-------|
| 2013 | 6 480 | 7 095 | 7 060 | 7 420 | 7 490 | 7 470 | 7 415 | 6 710 | 6 540 | 6 215 | 6 085 | 6 245 |
| 2014 | 6 855 | 6 675 | 7 040 | 7 630 | 7 800 | 7 685 | 7 030 | 6 585 | 6 395 | 5 965 | 5 835 | 5 940 |
| 2015 | 5 860 | 6 140 | 6 735 | 7 460 | 7 555 | 7 455 | 6 830 | 6 050 | 5 540 | 4 510 | 4 200 | 3 930 |
| 2016 | 4 625 | 5 495 | 5 970 | 6 935 | 6 945 | 6 525 | 5 780 | 5 605 | 4 940 | 4 250 | 3 945 | 4 390 |
| 2017 | 5 650 | 6 030 | 6 675 | 7 080 | 7 235 | 6 700 | 6 575 | 6 395 | 6 210 | 5 760 | 5 380 | 5 140 |
| 2018 | 5 240 | 5 945 | 6 560 | 7 290 | 7 490 | 7 515 | 7 535 | 6 980 | 6 415 | 6 440 | 6 690 | 6 695 |
| 2019 | 7 170 | 7 340 | 7 945 | 8 710 | 9 820 | 10 430 | 10132* | | | | | |

* 1-р долоо хоногийн ажиглалтаар

Зураг 2. Хонины махны дундаж үнэ, 1 кг



Өмнөх долоо хоногтой харьцуулахад хонины ястай махны үнэ 308 төгрөгөөр (3.0%) буурч, харин хонины цул махны үнэ тогтвортой байлаа. Энэ долоо хоногийн ажиглалтаар хонины ястай мах “Хархорин” хүнсний захад хамгийн хямд буюу 8700 төгрөгөөр, харин “Меркури” хүнсний захад хамгийн өндөр үнэтэй буюу 11800 төгрөгөөр худалдаалж байна.

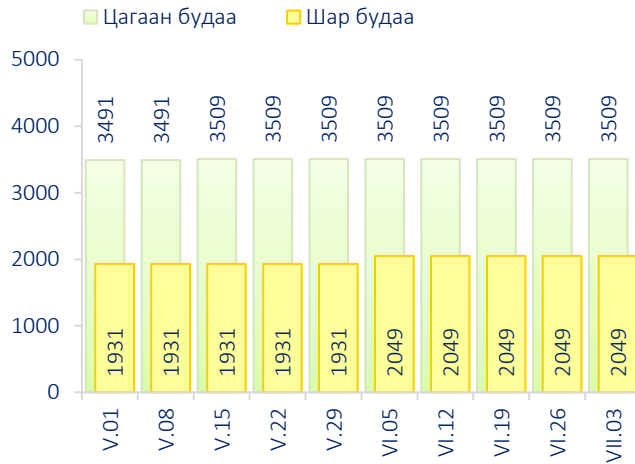
Гурилын үнэ

2019 оны 7 дугаар сарын I долоо хоногт нийслэлийн хүнсний томоохон зах, дэлгүүрт “Алтан тариа” савласан нэг кг гурилын үнэ дээд зэрэг нь 1300-1800 төгрөг, 1-р зэргийнх 1000-1500 төгрөг, 2-р зэргийнх 800-1200 төгрөг байна.

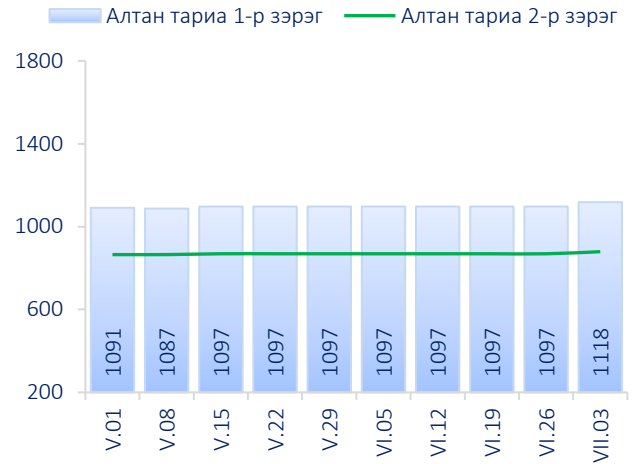
Худалдан авагч олон байдаг “Хүчит шонхор”, “Таван эрдэнэ”, “Бөмбөгөр”, “Баянзүрх”, “Хархорин” хүнсний захуудад задгайгаар буюу шуудайгаар худалдаж буй нэг кг дээд зэргийн “Алтан тариа” гурилын үнэ 1300-1400 төгрөгийн үнэ ханштай байна. Харин “Барс” хүнсний захад дээд зэргийн “Алтан тариа” гурил 1350 төгрөг, 1-р зэргийн гурил 1000 төгрөгөөр тус тус зарагдаж байна.



Зураг 3. Будааны үнэ, 1 кг



Зураг 4. Савласан гурилын үнэ, 1кг

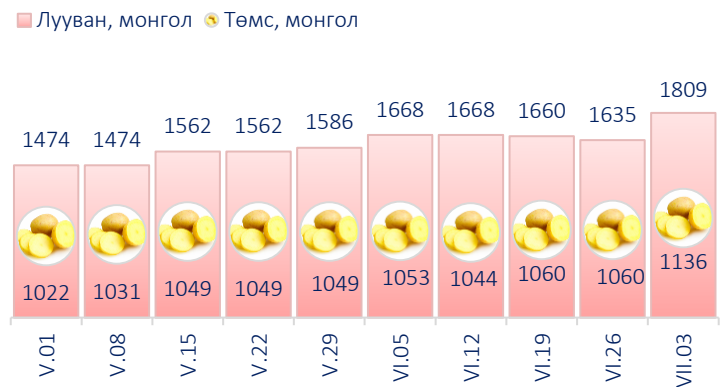


“Атар” талх хүнсний зах, дэлгүүрт 1200-1350 төгрөгийн үнэтэй байна. “Бөмбөгөр”, “Барс”, “Хархорин” хүнсний захуудад “Атар” талхыг хамгийн хямд буюу 1200 төгрөгөөр, харин “Меркури” хүнсний захад хамгийн өндөр үнээр буюу 1350 төгрөгөөр худалдаалж байна.

Хүнсний ногооны үнэ

2019 оны 7 дугаар сарын I долоо хоногт өмнөх долоо хоногтой харьцуулахад монгол төмс 7.2 хувиар өсөж 1136 төгрөгөөр, лууван 10.6 хувиар өсөж 1809 төгрөгөөр, хүрэн манжин 6.8 хувиар өсөж 2654 төгрөгөөр, харин байцай 8.3 хувиар буурч 2150 төгрөгөөр тус тус худалдаалагдаж байна.

Зураг 5. Нэг кг хүнсний ногооны дундаж үнэ, төгрөг



Хэрэглээний үнийн ажиглалтын хавсралт хүснэгт:

- Хавсралт 1. Хүнсний барааны үнийн ажиглалт, хүнсний зах, худалдааны төвөөр, 2019.VII.03
- Хавсралт 2. Хүнсний барааны дундаж үнийн зэрэгцүүлэлт, 2019 оны IV, V, VI, VII сар
- Хавсралт 3. Хүнсний барааны дундаж үнийн зэрэгцүүлэлт, 2013-2019 оны VII сарын 03
- Хавсралт 4. Шатахуун, түлшний үнэ, ШТС-аар, 2019.VII.03
- Хавсралт 5. Шатахууны үнийн зэрэгцүүлэлт, 2019 оны IV, V, VI, VII сарын ажиглалтаар
- Хавсралт 6. Шатахууны үнэ өөрчлөгдсөн өдөр, 2018-2019 он
- Хавсралт 7. Түлшний дундаж үнэ, худалдаж буй байршлаар, 2019.VII.03

Хавсралт 1. Хүнсний барааны үнийн ажиглалт, хүнсний зах, худалдааны төвөөр, 2019.VII.03

| | | хэмжих нэгж | Баянзүрх зах | Сансар Супер-маркет | Хүчит шонхор зах | Бөмбөгөр ХТ | Меркури зах | Барс ХТ | Таван эрдэнэ зах | Хархорин зах | Номин Супер-маркет | М-Март | Оргил Супер-маркет | Е Март | Дундаж үнэ | |
|----|------------------------------|--------------|--------------|---------------------|------------------|-------------|-------------|---------|------------------|--------------|--------------------|--------|--------------------|--------|------------|-------|
| 1 | "Алтан тариа" гурил | дээд | кг | 1400 | 1441 | 1300 | 1300 | 1350 | 1400 | 1400 | 1400 | 1420 | 1420 | 1448 | 1388 | |
| | | 1-р зэрэг | кг | 1100 | 1100 | 1100 | 1000 | 1000 | 1100 | 1100 | 1010 | 1156 | 1075 | 1080 | 1074 | |
| 2 | "Алтан тариа" савласан гурил | дээдийн дээд | кг | 1700 | 1550 | 1800 | 1750 | 2000 | 1700 | 1800 | 1800 | 1479 | 1780 | 1780 | 1510 | 1715 |
| | | дээд | кг | 1400 | 1330 | 1300 | 1300 | 1800 | 1350 | 1400 | 1400 | 1419 | 1430 | 1440 | 1480 | 1416 |
| | | 1-р зэрэг | кг | 1100 | 1120 | 1100 | 1050 | 1500 | 1000 | 1100 | 1100 | 1069 | 1130 | 1110 | 1100 | 1118 |
| | | 2-р зэрэг | кг | 900 | 850 | 850 | 800 | 1200 | 800 | 900 | 900 | | 870 | 820 | 840 | 879 |
| 3 | Сүү | Сүү ХК 1л | литр | 2600 | 2640 | 2550 | 2600 | 2800 | 2550 | 2700 | 2550 | 2629 | 2640 | 2660 | 2640 | 2629 |
| | | Сүү ХК 0.5л | литр | 1100 | 1100 | 1050 | 1100 | 1200 | 1050 | 1100 | 1050 | 1099 | 1100 | 1149 | 1130 | 1102 |
| | | Задгай | литр | | | | | | | 1200 | 1200 | | | | | 1200 |
| 4 | Тараг, Цөцгийтэй | | литр | 2600 | 2420 | 2400 | 2600 | 2800 | 2400 | 2500 | 2400 | 2420 | 2520 | 2480 | 2501 | |
| 5 | Талх | Атар | ширхэг | 1300 | 1320 | 1300 | 1200 | 1350 | 1200 | 1250 | 1200 | 1239 | 1330 | 1320 | 1310 | 1275 |
| | | Зууван чех | ширхэг | 1500 | 1430 | 1450 | 1420 | 1450 | 1350 | 1400 | 1450 | 1439 | 1610 | 1460 | 1450 | 1450 |
| | | Хар талх | 300 гр | 950 | 980 | 950 | 950 | 1000 | 950 | 950 | 900 | 969 | 1130 | 1020 | 990 | 977 |
| 6 | Будаа | цагаан | кг | 3400 | 3680 | 3500 | 3500 | 3400 | 3500 | 3400 | 3639 | 3570 | | | 3509 | |
| | | шар | кг | 2000 | | 2200 | 2100 | | 2000 | 2000 | 2000 | | | | | 2049 |
| 7 | Цөцгийн тос, "Сүү" ХК | | 200 гр | 3600 | | 3800 | | 3800 | | | 3739 | 3890 | 3740 | | 3760 | |
| 8 | Ургамлын тос, "Янта" | | 1 литр | 3300 | 3690 | 3500 | 3400 | 3300 | 3400 | 3300 | 3749 | 3740 | 3750 | 3750 | 3529 | |
| 9 | Ногоон цай, Сtimo | | 90 гр | 1500 | 1550 | 1500 | 1500 | 1500 | 1500 | 1500 | 1599 | 1540 | 1530 | 1520 | 1521 | |
| 10 | Элсэн чихэр | | кг | 2750 | | 2700 | 2800 | | 2600 | 3000 | 2749 | 2680 | | | 2745 | |
| 11 | Хонины мах | ястай | кг | 9500 | | 9500 | 9800 | 11800 | 10000 | 10500 | 8700 | 10499 | 9900 | | 11500 | 10132 |
| | | цул | кг | | | 11500 | | | | | 11000 | | | | | 11247 |
| 12 | Үхрийн мах | ястай | кг | 11500 | | 12000 | 13000 | 13500 | 12500 | 13500 | 9500 | 12899 | | | 12900 | 12304 |
| | | цул | кг | 14500 | | 14500 | 14000 | 15500 | 14000 | 15000 | 13500 | 14999 | | | 16900 | 14737 |
| 13 | Адууны мах, ястай | | кг | 9000 | | 8500 | 10000 | | | 8800 | | | | | 9058 | |
| 14 | Ямааны мах, ястай | | кг | | | 8500 | | | | 8300 | | | | | 8399 | |
| 15 | Төмс, монгол | | кг | 1000 | 1199 | 1000 | 1000 | 1000 | 1000 | 1100 | 1000 | 1099 | 1200 | 2500 | 1060 | 1136 |
| 16 | Лууван, монгол | | кг | 2000 | 1800 | 1500 | 2000 | 2000 | 1500 | 1800 | 1800 | 1799 | 1649 | 2200 | 1790 | 1809 |
| 17 | Байцай, монгол | | кг | 2200 | 2200 | 2200 | 2000 | 2500 | 2200 | 2200 | 2000 | 2249 | | 1800 | 2180 | 2150 |
| 18 | Хүрэн манжин, монгол | | кг | 3000 | 2600 | 2500 | 3000 | 3500 | 2500 | 2500 | 2000 | 2259 | | 3000 | | 2654 |
| 19 | Сонгино, хятад | | кг | 1200 | 1500 | 1500 | 1200 | 1500 | 1200 | 1500 | 1300 | | 1300 | | | 1349 |
| 20 | Алим, фүжи | | кг | 4000 | 4500 | 4000 | 4000 | | 4000 | 4500 | 4000 | 4199 | 4500 | | | 4183 |
| 21 | Өндөг, ОХУ | | ширхэг | 300 | 370 | 300 | 280 | 350 | 300 | 340 | 300 | 369 | 370 | 380 | 400 | 336 |

Хавсралт 2. Хүнсний барааны дундаж үнийн зэрэгцүүлэлт, 2019 оны IV, V, VI, VII сар

| | | хэмжих нэгж | 2019 IV.17 | 2019 IV.24 | 2019 V.01 | 2019 V.08 | 2019 V.15 | 2019 V.22 | 2019 V.29 | 2019 VI.05 | 2019 VI.12 | 2019 VI.19 | 2019 VI.26 | 2019 VII.03 | 19.VII.03 19.VI.26 | |
|----|------------------------------|--------------|------------|------------|-----------|-----------|-----------|-----------|-----------|------------|------------|------------|------------|-------------|-----------------------|-------|
| 1 | "Алтан тариа" гурил | дээд | кг | 1347 | 1347 | 1347 | 1347 | 1359 | 1359 | 1359 | 1359 | 1359 | 1359 | 1388 | 102.1 | |
| | | 1-р зэрэг | кг | 1061 | 1061 | 1061 | 1061 | 1056 | 1056 | 1056 | 1056 | 1056 | 1056 | 1056 | 1074 | 101.7 |
| 2 | "Алтан тариа" савласан гурил | дээдийн дээд | кг | 1763 | 1789 | 1789 | 1795 | 1739 | 1739 | 1739 | 1739 | 1739 | 1739 | 1739 | 1715 | 98.6 |
| | | дээд | кг | 1363 | 1375 | 1375 | 1375 | 1373 | 1373 | 1373 | 1373 | 1373 | 1373 | 1373 | 1416 | 103.1 |
| | | 1-р зэрэг | кг | 1091 | 1091 | 1091 | 1087 | 1097 | 1097 | 1097 | 1097 | 1097 | 1097 | 1097 | 1118 | 101.9 |
| | | 2-р зэрэг | кг | 865 | 865 | 865 | 865 | 869 | 869 | 869 | 869 | 869 | 869 | 869 | 879 | 101.2 |
| 3 | Сүү | Сүү ХК 1л | литр | 2659 | 2659 | 2642 | 2642 | 2634 | 2634 | 2634 | 2630 | 2629 | 2629 | 2629 | 2629 | 100.0 |
| | | Сүү ХК 0.5л | литр | 1117 | 1117 | 1117 | 1117 | 1107 | 1107 | 1107 | 1102 | 1102 | 1102 | 1102 | 1102 | 100.0 |
| | | Задгай | литр | 1864 | 1864 | 1864 | 1766 | 1766 | 1766 | 1766 | 1698 | 1633 | 1633 | 1633 | 1200 | 73.5 |
| 4 | Тараг, Цөцгийтэй | | литр | 2552 | 2552 | 2552 | 2571 | 2483 | 2479 | 2479 | 2461 | 2461 | 2452 | 2452 | 2501 | 102.0 |
| 5 | Талх | Атар | ширхэг | 1251 | 1251 | 1251 | 1251 | 1274 | 1274 | 1274 | 1274 | 1274 | 1274 | 1274 | 1275 | 100.1 |
| | | Зууван чех | ширхэг | 1385 | 1385 | 1385 | 1385 | 1404 | 1436 | 1436 | 1436 | 1436 | 1436 | 1436 | 1450 | 101.0 |
| | | Хар талх | 300 гр | 957 | 957 | 957 | 957 | 957 | 957 | 957 | 957 | 957 | 957 | 957 | 977 | 102.1 |
| 6 | Будаа | цагаан | кг | 3470 | 3470 | 3491 | 3491 | 3509 | 3509 | 3509 | 3509 | 3509 | 3509 | 3509 | 3509 | 100.0 |
| | | шар | кг | 1931 | 1931 | 1931 | 1931 | 1931 | 1931 | 1931 | 2049 | 2049 | 2049 | 2049 | 2049 | 100.0 |
| 7 | Цөцгийн тос, "Сүү" ХК | | 200 гр | 4247 | 4247 | 4247 | 4247 | 4247 | 4247 | 4247 | 4247 | 4247 | 4247 | 4247 | 3760 | 88.5 |
| 8 | Ургамлын тос, "Янта" | | 1 литр | 3491 | 3491 | 3491 | 3510 | 3510 | 3510 | 3510 | 3510 | 3510 | 3510 | 3510 | 3529 | 100.5 |
| 9 | Ногоон цай, Сtimo | | 90 гр | 1521 | 1521 | 1521 | 1521 | 1521 | 1521 | 1521 | 1521 | 1521 | 1521 | 1521 | 1521 | 100.0 |
| 10 | Элсэн чихэр | | кг | 2772 | 2772 | 2756 | 2756 | 2745 | 2745 | 2745 | 2745 | 2745 | 2745 | 2745 | 2745 | 100.0 |
| 11 | Хонины мах | ястай | кг | 8744 | 8775 | 8734 | 8753 | 10658 | 10522 | 10422 | 10345 | 10458 | 10484 | 10440 | 10132 | 97.0 |
| | | цул | кг | 8917 | 8993 | 8993 | 8993 | 11831 | 11657 | 11657 | 11493 | 11489 | 11489 | 11247 | 11247 | 100.0 |
| 12 | Үхрийн мах | ястай | кг | 9642 | 9621 | 9599 | 9599 | 11912 | 11850 | 11850 | 11741 | 11727 | 11727 | 11614 | 12304 | 105.9 |
| | | цул | кг | 11687 | 11687 | 11637 | 11614 | 14383 | 14283 | 14283 | 14181 | 14229 | 14229 | 14281 | 14737 | 103.2 |
| 13 | Адууны мах, ястай | | кг | 6697 | 6697 | 6697 | 6745 | 9188 | 9188 | 9188 | 9071 | 9071 | 9071 | 9071 | 9058 | 99.9 |
| 14 | Ямааны мах, ястай | | кг | 6399 | 6399 | 6399 | 6399 | 8800 | 8800 | 8800 | 8800 | 8800 | 8800 | 8500 | 8399 | 98.8 |
| 15 | Төмс, монгол | | кг | 1022 | 1022 | 1022 | 1031 | 1049 | 1049 | 1049 | 1053 | 1044 | 1060 | 1060 | 1136 | 107.2 |
| 16 | Лууван, монгол | | кг | 1474 | 1474 | 1474 | 1474 | 1562 | 1562 | 1586 | 1668 | 1668 | 1660 | 1635 | 1809 | 110.6 |
| 17 | Байцай, монгол | | кг | 1609 | 1609 | 1609 | 1636 | 1964 | 1964 | 2496 | 2552 | 2468 | 2439 | 2344 | 2150 | 91.7 |
| 18 | Хүрэн манжин, монгол | | кг | 1780 | 1854 | 1854 | 1854 | 1879 | 1879 | 2412 | 2543 | 2543 | 2485 | 2485 | 2654 | 106.8 |
| 19 | Сонгино, хятад | | кг | 1259 | 1259 | 1259 | 1259 | 1324 | 1349 | 1349 | 1349 | 1349 | 1349 | 1349 | 1349 | 100.0 |
| 20 | Алим, фүжи | | кг | 4183 | 4183 | 4183 | 4183 | 4183 | 4183 | 4183 | 4183 | 4183 | 4183 | 4183 | 4183 | 100.0 |
| 21 | Өндөг, ОХУ | | ширхэг | 329 | 329 | 334 | 334 | 334 | 334 | 334 | 334 | 334 | 334 | 336 | 100.6 | |

Хавсралт 3. Хүнсний барааны дундаж үнийн зэрэгцүүлэлт, 2013-2019 оны VII сарын 03

| | | хэмжих нэгж | 2013.VII | 2014.VII | 2015.VII | 2016.VII | 2017.VII | 2018.VII | 19.VII.03 | 2019/2018 | 2019/2017 | 2019/2016 | 2019/2015 | 2019/2014 | 2019/2013 | |
|----|------------------------------|--------------|----------|----------|----------|----------|----------|----------|-----------|-----------|-----------|-----------|-----------|-----------|-----------|-------|
| 1 | "Алтан тариа" гурил | дээд | кг | 997 | 1180 | 1185 | 1275 | 1180 | 1330 | 1388 | 104.4 | 117.6 | 108.9 | 117.1 | 117.6 | 139.2 |
| | | 1-р зэрэг | кг | 724 | 1000 | 995 | 1065 | 970 | 1050 | 1074 | 102.3 | 110.7 | 100.8 | 107.9 | 107.4 | 148.3 |
| 2 | "Алтан тариа" савласан гурил | дээдийн дээд | кг | 1491 | 1685 | 1555 | 1595 | 1570 | 1670 | 1715 | 102.7 | 109.2 | 107.5 | 110.3 | 101.8 | 115.0 |
| | | дээд | кг | 1072 | 1235 | 1225 | 1300 | 1220 | 1350 | 1416 | 104.9 | 116.1 | 108.9 | 115.6 | 114.7 | 132.1 |
| | | 1-р зэрэг | кг | 784 | 1015 | 1030 | 1095 | 1015 | 1070 | 1118 | 104.5 | 110.1 | 102.1 | 108.5 | 110.1 | 142.6 |
| | | 2-р зэрэг | кг | 558 | 680 | 830 | 845 | 795 | 870 | 879 | 101.0 | 110.6 | 104.0 | 105.9 | 129.3 | 157.5 |
| 3 | Сүү | Сүү ХК 1л | литр | 1617 | 2075 | 2085 | 2075 | 2165 | 2590 | 2629 | 101.5 | 121.4 | 126.7 | 126.1 | 126.7 | 162.6 |
| | | Сүү ХК 0.5л | литр | 692 | 1020 | 900 | 855 | 930 | 1110 | 1102 | 99.3 | 118.5 | 128.9 | 122.4 | 108.0 | 159.2 |
| | | Задгай | литр | 900 | 1000 | 1200 | 1315 | 1500 | 1500 | 1200 | 80.0 | 80.0 | 91.3 | 100.0 | 120.0 | 133.3 |
| 4 | Тараг, Цөцгийтэй | | литр | 1545 | 2080 | 2170 | 2100 | 2290 | 2480 | 2501 | 100.8 | 109.2 | 119.1 | 115.3 | 120.2 | 161.9 |
| 5 | Талх | Атар | ширхэг | 818 | 1045 | 1080 | 1145 | 1170 | 1170 | 1275 | 109.0 | 109.0 | 111.4 | 118.1 | 122.0 | 155.9 |
| | | Зууван чех | ширхэг | 927 | 1165 | 1225 | 1255 | 1340 | 1330 | 1450 | 109.0 | 108.2 | 115.5 | 118.4 | 124.5 | 156.4 |
| | | Хар талх | 300 гр | | | | | 925 | 925 | 977 | 105.6 | 105.6 | | | | |
| 6 | Будаа | цагаан | кг | | | | | | 3509 | | | | | | | |
| | | шар | кг | 1531 | 1575 | 1785 | 1695 | 1770 | 2015 | 2049 | 101.7 | 115.8 | 120.9 | 114.8 | 130.1 | 133.8 |
| 7 | Цөцгийн тос, "Сүү" ХК | | 200 гр | 2231 | 2575 | 3005 | 3255 | | 5245 | 3760 | 71.7 | | 115.5 | 125.1 | 146.0 | 168.5 |
| 8 | Ургамлын тос, "Янта" | | 1 литр | | | | | 3405 | 3480 | 3529 | 101.4 | 103.6 | | | | |
| 9 | Ногоон цай, Сtimo | | 90 гр | | | | | 1505 | 1515 | 1521 | 100.4 | 101.1 | | | | |
| 10 | Элсэн чихэр | | кг | | | | | | 2745 | | | | | | | |
| 11 | Хонины мах | ястай | кг | 8100 | 7990 | 7485 | 6710 | 6520 | 7575 | 10132 | 133.8 | 155.4 | 151.0 | 135.4 | 126.8 | 125.1 |
| | | цул | кг | 8000 | 7900 | 7710 | 7300 | 6700 | 8090 | 11247 | 139.0 | 167.9 | 154.1 | 145.9 | 142.4 | 140.6 |
| 12 | Үхрийн мах | ястай | кг | 8914 | 9055 | 8450 | 8090 | 7580 | 9160 | 12304 | 134.3 | 162.3 | 152.1 | 145.6 | 135.9 | 138.0 |
| | | цул | кг | 10286 | 10765 | 10700 | 9830 | 8960 | 10880 | 14737 | 135.5 | 164.5 | 149.9 | 137.7 | 136.9 | 143.3 |
| 13 | Адууны мах, ястай | | кг | 6660 | 6725 | 6225 | 4950 | 5225 | 6600 | 9058 | 137.2 | 173.4 | 183.0 | 145.5 | 134.7 | 136.0 |
| 14 | Ямааны мах, ястай | | кг | 6133 | 6200 | 6025 | 5425 | 4565 | 5350 | 8399 | 157.0 | 184.0 | 154.8 | 139.4 | 135.5 | 136.9 |
| 15 | Төмс, монгол | | кг | 990 | 1105 | 1250 | 1145 | 660 | 1780 | 1136 | 63.8 | 172.1 | 99.2 | 90.9 | 102.8 | 114.7 |
| 16 | Лууван, монгол | | кг | 1644 | 2355 | 1255 | 2865 | 825 | 2650 | 1809 | 68.3 | 219.3 | 63.1 | 144.1 | 76.8 | 110.0 |
| 17 | Байцай, монгол | | кг | 1790 | 1625 | 1330 | 2010 | 1475 | 2470 | 2150 | 87.0 | 145.8 | 107.0 | 161.7 | 132.3 | 120.1 |
| 18 | Хүрэн манжин, монгол | | кг | | | | | 2260 | 4425 | 2654 | 60.0 | 117.4 | | | | |
| 19 | Сонгино, хятад | | кг | 1428 | 1320 | 1200 | 1320 | 1475 | 1360 | 1349 | 99.2 | 91.5 | 102.2 | 112.4 | 102.2 | 94.5 |
| 20 | Алим, фүжи | | кг | 3447 | 3965 | 4070 | 4010 | 4200 | 4369.9 | 4183 | 95.7 | 99.6 | 104.3 | 102.8 | 105.5 | 121.4 |
| 21 | Өндөг, ОХУ | | ширхэг | 280 | 365 | 305 | 285 | 315 | 280 | 336 | 120.0 | 106.7 | 117.9 | 110.2 | 92.1 | 120.0 |

Хавсралт 4. Шатахуун, түлшний үнэ, ШТС-аар, 2019.VII.03

| | | хэмжих нэгж | Жаст ойл | Петровис | Магнай трейд | Сод монгол | Шунхлай | Юнигаз | дундаж үнэ |
|---|-------------|-------------|----------|----------|--------------|------------|---------|--------|------------|
| 1 | Аи-95 | литр | | 2290 | 2320 | 2330 | 2330 | | 2318 |
| 2 | Аи-80 | литр | 1630 | 1755 | | | | | 1693 |
| 3 | Аи-92 | литр | 1860 | 1890 | 1890 | 1880 | 1890 | | 1882 |
| 4 | Дизель түлш | литр | 2350 | 2370 | 2370 | 2370 | 2370 | | 2366 |
| 5 | Газ | литр | | | | | | 1300 | 1300 |

Хавсралт 5. Шатахууны үнийн зэрэгцүүлэлт, 2019 оны IV, V, VI, VII сарын ажиглалтаар

| | | хэмжих нэгж | 19.IV.17 | 19.IV.24 | 19.V.01 | 19.V.08 | 19.V.15 | 19.V.22 | 19.V.29 | 19.VI.05 | 19.VI.12 | 19.VI.19 | 19.VI.26 | 19.VII.03 | <u>19.VII.03</u> <u>19.VI.26</u> |
|---|-------------|-------------|----------|----------|---------|---------|---------|---------|---------|----------|----------|----------|----------|-----------|-------------------------------------|
| 1 | Аи-95 | литр | 2224 | 2224 | 2280 | 2280 | 2288 | 2298 | 2325 | 2325 | 2313 | 2318 | 2318 | 2318 | 100.0 |
| 2 | Аи-80 | литр | 1678 | 1678 | 1707 | 1707 | 1660 | 1660 | 1660 | 1660 | 1700 | 1693 | 1693 | 1693 | 100.0 |
| 3 | Аи-92 | литр | 1749 | 1749 | 1833 | 1833 | 1844 | 1860 | 1924 | 1924 | 1920 | 1882 | 1882 | 1882 | 100.0 |
| 4 | Дизель түлш | литр | 2295 | 2295 | 2338 | 2338 | 2346 | 2354 | 2398 | 2398 | 2366 | 2366 | 2366 | 2366 | 100.0 |
| 5 | Газ | литр | 1300 | 1300 | 1300 | 1300 | 1300 | 1300 | 1300 | 1300 | 1300 | 1300 | 1300 | 1300 | 100.0 |

Хавсралт 6. Шатахууны үнэ өөрчлөгдсөн өдөр, 2018-2019 он

| | | хэмжих нэгж | 2018 XI.14 | 2018 XII.12 | 2018 XII.26 | 2019 I.16 | 2019 II.20 | 2019 II.27 | 2019 IV.10 | 2019 V.01 | 2019 V.15 | 2019 V.22 | 2019 V.29 | 2019 VI.12 | 2019 VI.19 |
|---|-------------|-------------|---------------|----------------|----------------|--------------|---------------|---------------|---------------|--------------|--------------|--------------|--------------|---------------|---------------|
| 1 | Аи-95 | литр | 2326 | 2328 | 2314 | 2219 | 2191 | 2191 | 2224 | 2280 | 2288 | 2298 | 2325 | 2313 | 2318 |
| 2 | Аи-80 | литр | 1825 | 1825 | 1808 | 1715 | 1685 | 1685 | 1678 | 1707 | 1660 | 1660 | 1660 | 1700 | 1693 |
| 3 | Аи-92 | литр | 1980 | 1886 | 1867 | 1735 | 1738 | 1732 | 1749 | 1833 | 1844 | 1860 | 1924 | 1920 | 1882 |
| 4 | Дизель түлш | литр | 2376 | 2377 | 2376 | 2283 | 2266 | 2268 | 2295 | 2338 | 2346 | 2354 | 2398 | 2366 | 2366 |
| 5 | Газ | литр | 1300 | 1300 | 1300 | 1300 | 1300 | 1300 | 1300 | 1300 | 1300 | 1300 | 1300 | 1300 | 1300 |

Хавсралт 7. Түлшний дундаж үнэ, худалдаж буй байршлаар, 2019.VII.03

| | | хэмжих нэгж | | Чингэлтэй | Сүхбаатар | Баянгол | Баянзүрх | Сонгино хайрхан | Дундаж үнэ | |
|---|------------------|-------------|--------|-----------|-----------|---------|----------|-----------------|------------|------|
| 1 | Түлшний мод | хар мод | 6-7 кг | 1 шуудай | 4000 | 4000 | | 3500 | 3500 | 3750 |
| | | нарс | 6-7 кг | 1 шуудай | 3000 | 3500 | | 3000 | 3000 | 3125 |
| 2 | Сайжруулсан түлш | | 25 кг | 1 шуудай | | | | 4000 | | 4000 |

Нийслэлийн Статистикийн Газар

www.ubstat.mn