

ТАНИЛЦУУЛГА

Хүнсний барааны үнийн 2019 оны VI сарын 19-ний өдрийн ажиглалт

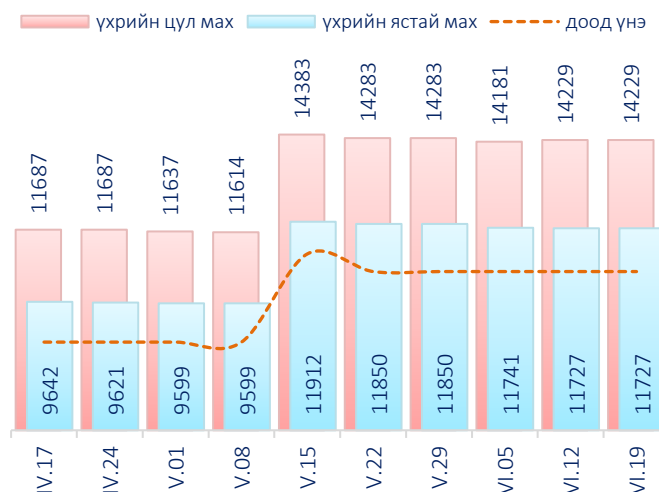
Нийслэлийн төвийн 6 дүүрэгт байрладаг 12 хүнсний зах, худалдааны төвд хийсэн 32 нэр төрлийн хүнсний бараа бүтээгдэхүүний үнийн 2019 оны 6 дугаар сарын III долоо хоногийн ажиглалтаар өмнөх долоо хоногтой харьцуулахад 26 нэрийн барааны үнэ **тогтвортой**, 4 нэрийн барааны үнэ **буурсан**, 2 нэрийн барааны үнэ **өссөн** байна. Үүнд:

≈ Үнэ тогтвортой	↓ Үнэ буурсан	↑ Үнэ өссөн
<ul style="list-style-type: none"> "Алтан Тариа" задгай гурил дээд "Алтан Тариа" задгай гурил I "Алтан Тариа" савласан гурил дээдийн дээд "Алтан Тариа" савласан гурил дээд "Алтан Тариа" савласан гурил I "Алтан Тариа" савласан гурил II "Сүү" ХК хайрцагтай 1 л сүү "Сүү" ХК савласан 0.5 л сүү Сүү, задгай Талх, "Атар" Талх, "Зууван чех" Талх, "хөх тарианы хар" Цагаан будаа, "Заантай" Шар будаа Цөцгийн тос, Сүү ХК Ургамлын тос, "Янта" Ногоон цай, "Сtimo" Элсэн чихэр, "Заантай" Хонины мах, цул Үхрийн мах, ястай Үхрийн мах, цул Адууны мах, ястай Ямааны мах, ястай Сонгино, хятад, бөөрөнхий Алим, фүжи Өндөг, ОХУ 	<ul style="list-style-type: none"> Тараг, Цөцгийтэй Лууван, монгол Байцай, монгол Хүрэн манжин, монгол 	<ul style="list-style-type: none"> Хонины мах, ястай Төмс, монгол

Махны дундаж үнэ

2019 оны 6 дугаар сарын III долоо хоногт хонины ястай мах нэг килограмм нь дунджаар 10484 төгрөг, үхрийн ястай мах нэг килограмм нь дунджаар 11727 төгрөгийн үнэтэй байна. Үхрийн ястай болон цул махны үнэ өмнөх долоо хоногтой харьцуулахад тогтвортой байв. Энэ долоо хоногийн ажиглалтаар үхрийн ястай мах "Хархорин" хүнсний захад хамгийн хямд буюу 10500 төгрөг, Харин "Меркури" хүнсний захад хамгийн өндөр үнэтэй буюу 12500 төгрөг байна.

Зураг 1. Үхрийн махны дундаж үнэ, 1 кг



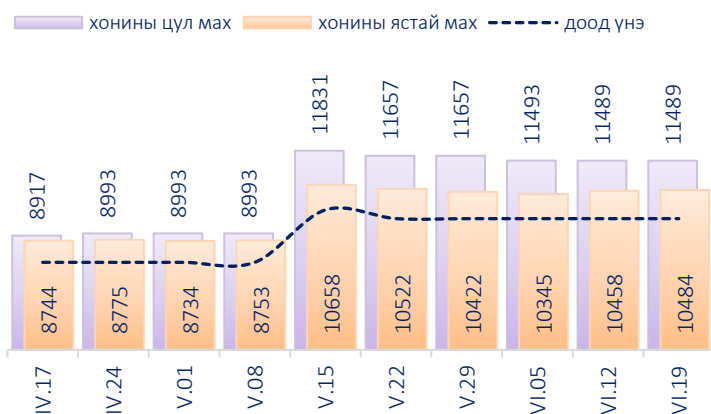
Хүснэгт 1. Нэг килограмм махны жижиглэн худалдах дундаж үнэ, төгрөг

Үхрийн ястай мах												
	I	II	III	IV	V	VI	VII	VIII	IX	X	XI	XII
2013	7 335	8 025	7 895	8 330	8 380	8 275	8 225	7 710	7 825	7 245	7 115	7 280
2014	7 980	7 775	8 425	8 370	8 685	8 730	7 955	7 590	7 635	7 550	7 495	7 465
2015	7 415	7 565	7 810	8 080	8 145	8 445	7 985	7 230	7 005	5 975	5 620	5 520
2016	6 165	6 875	7 105	8 170	8 495	7 930	6 950	6 865	6 120	5 235	5 495	5 580
2017	6 775	7 405	7 785	7 985	8 230	7 905	7 725	7 375	7 250	6 945	6 710	6 505
2018	6 615	7 110	7 740	8 365	8 465	8 735	9 085	8 225	7 780	7 845	8 005	8 305
2019	8 875	8 925	9 390	9 635	10 960	11727*						

Хонины ястай мах												
	I	II	III	IV	V	VI	VII	VIII	IX	X	XI	XII
2013	6 480	7 095	7 060	7 420	7 490	7 470	7 415	6 710	6 540	6 215	6 085	6 245
2014	6 855	6 675	7 040	7 630	7 800	7 685	7 030	6 585	6 395	5 965	5 835	5 940
2015	5 860	6 140	6 735	7 460	7 555	7 455	6 830	6 050	5 540	4 510	4 200	3 930
2016	4 625	5 495	5 970	6 935	6 945	6 525	5 780	5 605	4 940	4 250	3 945	4 390
2017	5 650	6 030	6 675	7 080	7 235	6 700	6 575	6 395	6 210	5 760	5 380	5 140
2018	5 240	5 945	6 560	7 290	7 490	7 515	7 535	6 980	6 415	6 440	6 690	6 695
2019	7 170	7 340	7 945	8 710	9 820	10484*						

* 3-р долоо хоногийн ажиглалтаар

Зураг 2. Хонины махны дундаж үнэ, 1 кг



Өмнөх долоо хоногтой харьцуулахад хонины ястай махны үнэ 26 төгрөгөөр (0.2%) өсөж, харин хонины цул махны үнэ тогтвортой байлаа. Энэ долоо хоногийн ажиглалтаар хонины ястай мах “Баянзүрх”, “Хүчит Шонхор”, “Хархорин” хүнсний захуудад хамгийн хямд буюу 9500 төгрөгөөр, харин “Меркури” хүнсний захад хамгийн өндөр үнэтэй буюу 12000 төгрөгөөр худалдаалж байна.

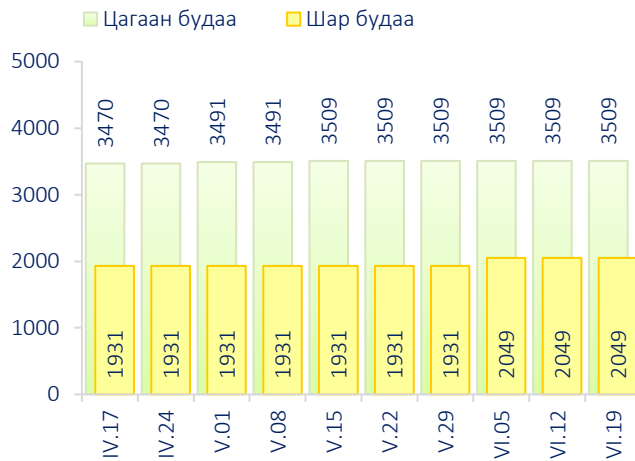
Гурилын үнэ

2019 оны 6 дугаар сарын III долоо хоногт нийслэлийн хүнсний томоохон зах, дэлгүүрт “Алтан тариа” савласан нэг кг гурилын үнэ дээд зэрэг нь 1300-1500 төгрөг, 1-р зэргийнх 1000-1200 төгрөг, 2-р зэргийнх 800-1000 төгрөг байна.

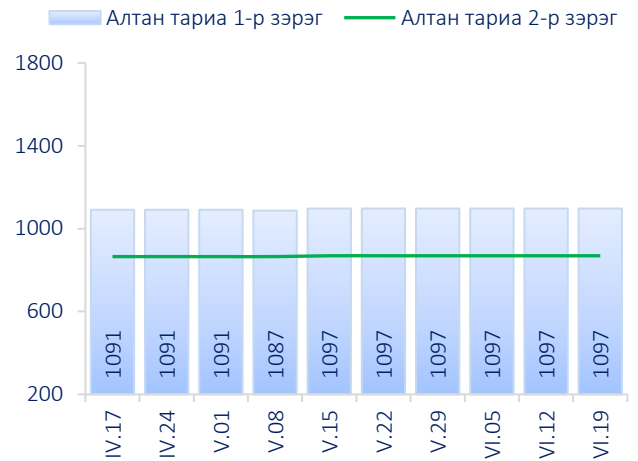
Худалдан авагч олон байдаг “Хүчит шонхор”, “Таван эрдэнэ”, “Бөмбөгөр”, “Баянзүрх”, “Хархорин” хүнсний захуудад задгайгаар буюу шуудайгаар худалдаж буй нэг кг дээд зэргийн “Алтан тариа” гурилын үнэ 1300-1400 төгрөгийн үнэ ханштай байна. Харин “Барс” хүнсний захад дээд зэргийн “Алтан тариа” гурил 1250 төгрөг, 1-р зэргийн гурил 950 төгрөгөөр тус тус зарагдаж байна.



Зураг 3. Будааны үнэ, 1 кг



Зураг 4. Савласан гурилын үнэ, 1кг



“Атар” талх хүнсний зах, дэлгүүрт 1200-1350 төгрөгийн үнэтэй байна. “Бөмбөгөр”, “Барс”, “Хархорин” хүнсний захуудад “Атар” талхыг хамгийн хямд буюу 1200 төгрөгөөр, харин “Сансар”, “Оргил” супермаркетад хамгийн өндөр үнээр буюу 1320 төгрөгөөр худалдаалж байна.

Хүнсний ногооны үнэ

2019 оны 6 дугаар сарын III долоо хоногт өмнөх долоо хоногтой харьцуулахад монгол төмс 1.5 хувиар өсөж 1060 төгрөгөөр, харин лууван 0.5 хувиар буурч 1660 төгрөгөөр, байцай 1.2 хувиар буурч 2439 төгрөгөөр, хүрэн манжин 2.3 хувиар буурч 2485 төгрөгөөр тус тус худалдаалагдаж байна.

Зураг 5. Нэг кг хүнсний ногооны дундаж үнэ, төгрөг



Хэрэглээний үнийн ажиглалтын хавсралт хүснэгт:

- Хавсралт 1. Хүнсний барааны үнийн ажиглалт, хүнсний зах, худалдааны төвөөр, 2019.VI.19
- Хавсралт 2. Хүнсний барааны дундаж үнийн зэрэгцүүлэлт, 2019 оны IV, V, VI сар
- Хавсралт 3. Хүнсний барааны дундаж үнийн зэрэгцүүлэлт, 2013-2019 оны VI сарын 19
- Хавсралт 4. Шатахуун, түлшний үнэ, ШТС-аар, 2019.VI.19
- Хавсралт 5. Шатахууны үнийн зэрэгцүүлэлт, 2019 оны IV, V, VI сарын ажиглалтаар
- Хавсралт 6. Шатахууны үнэ өөрчлөгдсөн өдөр, 2018-2019 он
- Хавсралт 7. Түлшний дундаж үнэ, худалдаж буй байршлаар, 2019.VI.19

Хавсралт 1. Хүнсний барааны үнийн ажиглалт, хүнсний зах, худалдааны төвөөр, 2019.VI.19

		хэмжих нэгж	Баянзүрх зах	Сансар Супер-маркет	Хүчит шонхор зах	Бөмбөгөр ХТ	Меркури зах	Барс ХТ	Таван эрдэнэ зах	Хархорин зах	Номин Супер-маркет	М-Март	Оргил Супер-маркет	Е Март	Дундаж үнэ	
1	"Алтан тариа" гурил	дээд	кг	1400	1441	1300	1300	1250	1300	1300	1400	1410	1420	1448	1359	
		1-р зэрэг	кг	1100	1100	1100	1000	950	1100	1100	1010	1012	1075	1080	1056	
2	"Алтан тариа" савласан гурил	дээдийн дээд	кг	1700	1750	1800	1750	1800	1800	1800	1800	1479	1960	1780	1510	1739
		дээд	кг	1400	1330	1300	1300	1500	1300	1300	1300	1419	1430	1440	1480	1373
		1-р зэрэг	кг	1100	1120	1100	1050	1200	1000	1100	1100	1069	1130	1110	1100	1097
		2-р зэрэг	кг	900	850	850	850	1000	800	900	900	870	820	840	869	
3	Сүү	Сүү ХК 1л	литр	2600	2640	2550	2600	2700	2550	2700	2550	2629	2629	2660	2750	2629
		Сүү ХК 0.5л	литр	1100	1100	1050	1100	1200	1050	1100	1050	1099	1110	1149	1130	1102
		Задгай	литр			1600			1700		1600					1633
4	Тараг, Цөцгийтэй	литр	2400	2420	2400	2400	2600	2400	2500	2400		2460	2520	2480	2452	
5	Талх	Атар	ширхэг	1300	1320	1300	1200	1350	1200	1250	1200	1239	1310	1320	1310	1274
		Зууван чех	ширхэг	1450	1430	1450	1420	1450	1400	1400	1450	1439	1440	1460	1450	1436
		Хар талх	300 гр	950	980	950	850	1000	900	950	900	969	1040	1020	990	957
6	Будаа	цагаан	кг	3400	3680	3500	3500	3400	3500	3400	3639	3570			3509	
		шар	кг	2000		2200	2100		2000	2000	2000					2049
7	Цөцгийн тос, "Сүү" ХК	200 гр	4200		4300			4200				4290			4247	
8	Ургамлын тос, "Янта"	1 литр	3300	3690	3300	3400		3300	3400	3300	3749	3740	3750	3750	3510	
9	Ногоон цай, Сtimo	90 гр	1500	1550	1500	1500		1500	1500	1500	1599	1540	1530	1520	1521	
10	Элсэн чихэр	кг	2750		2700	2800		2600	3000	2700	2749	2680			2745	
11	Хонины мах	ястай	кг	9500		9500	10000	12000	10000	11000	9500	10999	11210		11500	10484
		цул	кг			12000					11000					11489
12	Үхрийн мах	ястай	кг	11000		11000	11500	12500	11500	12000	10500	12899			12900	11727
		цул	кг	14000		13500	13500	14500	14000	14000	13500	14999	13710		16900	14229
13	Адууны мах, ястай	кг	9000		9000	9500				8800					9071	
14	Ямааны мах, ястай	кг			8800					8800					8800	
15	Төмс, монгол	кг	1000	1199	1000	1000	1200	900	1100	1000	1099	1199	1099	980	1060	
16	Лууван, монгол	кг	1500	1800	1500	1800	2000	1500	1800	1500	1799	1649	1799	1390	1660	
17	Байцай, монгол	кг	2500	2499	2500	2500	3000	2200	2500	2500	2249		2299	2180	2439	
18	Хүрэн манжин, монгол	кг	2500		2500	2500	3000	2200	2500	2500	2259				2485	
19	Сонгино, хятад	кг	1200	1500	1500	1200	1500	1200	1500	1300		1300			1349	
20	Алим, фүжи	кг	4000	4500	4000	4000		4000	4500	4000	4199	4500			4183	
21	Өндөг, ОХУ	ширхэг	300	340	300	280	350	300	340	300	369	375	380	400	334	

Хавсралт 3. Хүнсний барааны дундаж үнийн зэрэгцүүлэлт, 2013-2019 оны VI сарын 19

		хэмжих нэгж	2013.VI	2014.VI	2015.VI	2016.VI	2017.VI	2018.VI	19.VI.19	2019/2018	2019/2017	2019/2016	2019/2015	2019/2014	2019/2013	
1	"Алтан тариа" гурил	дээд	кг	997	1185	1185	1275	1180	1310	1359	103.7	115.2	106.6	114.7	114.7	136.3
		1-р зэрэг	кг	724	965	995	1065	970	1050	1056	100.6	108.9	99.2	106.1	109.4	145.9
2	"Алтан тариа" савласан гурил	дээдийн дээд	кг	1491	1635	1585	1600	1570	1640	1739	106.0	110.8	108.7	109.7	106.4	116.6
		дээд	кг	1072	1235	1220	1295	1220	1335	1373	102.8	112.5	106.0	112.5	111.2	128.1
		1-р зэрэг	кг	784	985	1030	1095	1015	1080	1097	101.6	108.1	100.2	106.5	111.4	139.9
		2-р зэрэг	кг	558	680	830	845	795	865	869	100.5	109.3	102.8	104.7	127.8	155.7
3	Сүү	Сүү ХК 1л	литр	1637	2105	2085	2075	2225	2660	2629	98.8	118.2	126.7	126.1	124.9	160.6
		Сүү ХК 0.5л	литр	696	1040	900	870	965	1115	1102	98.8	114.2	126.7	122.4	106.0	158.3
		Задгай	литр	867	1500	1200	1335	1600	1920	1633	85.1	102.1	122.3	136.1	108.9	188.4
4	Тараг, Цөцгийтэй		литр	1579	2115	2170	2100	2280	2530	2452	96.9	107.5	116.8	113.0	115.9	155.3
5	Талх	Атар	ширхэг	818	840	1080	1150	1170	1170	1274	108.9	108.9	110.8	118.0	151.7	155.7
		Зууван чех	ширхэг	927	1030	1225	1255	1340	1330	1436	108.0	107.2	114.4	117.2	139.4	154.9
		Хар талх	300 гр					925	925	957	103.5	103.5				
6	Будаа	цагаан	кг							3509						
		шар	кг	1531	1575	1785	1695	1770	1895	2049	108.1	115.8	120.9	114.8	130.1	133.8
7	Цөцгийн тос, "Сүү" ХК		200 гр	2256	2550	3005	3255		5245	4247	81.0		130.5	141.3	166.5	188.3
8	Ургамлын тос, "Янта"		1 литр					3405	3550	3510	98.9	103.1				
9	Ногоон цай, Сtimo		90 гр					1505	1515	1521	100.4	101.1				
10	Элсэн чихэр		кг							2745						
11	Хонины мах	ястай	кг	8129	8050	7670	7020	6640	7490	10484	140.0	157.9	149.3	136.7	130.2	129.0
		цул	кг	8000	8100	7830	7850	6930	7850	11489	146.4	165.8	146.4	146.7	141.8	143.6
12	Үхрийн мах	ястай	кг	8914	8965	8560	8240	7720	8920	11727	131.5	151.9	142.3	137.0	130.8	131.6
		цул	кг	10286	10800	10755	9775	9080	10790	14229	131.9	156.7	145.6	132.3	131.8	138.3
13	Адууны мах, ястай		кг	6717	6725	6225	5600	5750	6600	9071	137.4	157.8	162.0	145.7	134.9	135.0
14	Ямааны мах, ястай		кг	6133	6175	6200	5225	4965	5265	8800	167.1	177.2	168.4	141.9	142.5	143.5
15	Төмс, монгол		кг	990	1015	1325	1145	660	1380	1060	76.8	160.6	92.6	80.0	104.4	107.1
16	Лууван, монгол		кг	1300	2055	1235	2970	825	2440	1660	68.0	201.2	55.9	134.4	80.8	127.7
17	Байцай, монгол		кг	1440	1410	1295	2235	1475	2120	2439	115.0	165.4	109.1	188.3	173.0	169.4
18	Хүрэн манжин, монгол		кг					2350	4600	2485	54.0	105.7				
19	Сонгино, хятад		кг	1448	1325	1160	1340	1475	1350	1349	99.9	91.5	100.7	116.3	101.8	93.2
20	Алим, фүжи		кг	3497	3965	4245	4010	4200	4170	4183	100.3	99.6	104.3	98.5	105.5	119.6
21	Өндөг, ОХУ		ширхэг	280	375	305	285	315	300	334	111.3	106.0	117.2	109.5	89.1	119.3

Хавсралт 4. Шатахуун, түлшний үнэ, ШТС-аар, 2019.VI.19

		хэмжих нэгж	Жаст ойл	Петровис	Магнай трейд	Сод монгол	Шунхлай	Юнигаз	дундаж үнэ
1	Аи-95	литр		2290	2320	2330	2330		2318
2	Аи-80	литр	1630	1755					1693
3	Аи-92	литр	1860	1890	1890	1880	1890		1882
4	Дизель түлш	литр	2350	2370	2370	2370	2370		2366
5	Газ	литр						1300	1300

Хавсралт 5. Шатахууны үнийн зэрэгцүүлэлт, 2019 оны IV, V, VI сарын ажиглалтаар

		хэмжих нэгж	19.IV.03	19.IV.10	19.IV.17	19.IV.24	19.V.01	19.V.08	19.V.15	19.V.22	19.V.29	19.VI.05	19.VI.12	19.VI.19	<u>19.VI.19</u> <u>19.VI.12</u>
1	Аи-95	литр	2191	2224	2224	2224	2280	2280	2288	2298	2325	2325	2313	2318	100.2
2	Аи-80	литр	1685	1678	1678	1678	1707	1707	1660	1660	1660	1660	1700	1693	99.6
3	Аи-92	литр	1729	1749	1749	1749	1833	1833	1844	1860	1924	1924	1920	1882	98.0
4	Дизель түлш	литр	2268	2295	2295	2295	2338	2338	2346	2354	2398	2398	2366	2366	100.0
5	Газ	литр	1300	1300	1300	1300	1300	1300	1300	1300	1300	1300	1300	1300	100.0

Хавсралт 6. Шатахууны үнэ өөрчлөгдсөн өдөр, 2018-2019 он

		хэмжих нэгж	2018 XI.14	2018 XII.12	2018 XII.26	2019 I.16	2019 II.20	2019 II.27	2019 IV.10	2019 V.01	2019 V.15	2019 V.22	2019 V.29	2019 VI.12	2019 VI.19
1	Аи-95	литр	2326	2328	2314	2219	2191	2191	2224	2280	2288	2298	2325	2313	2318
2	Аи-80	литр	1825	1825	1808	1715	1685	1685	1678	1707	1660	1660	1660	1700	1693
3	Аи-92	литр	1980	1886	1867	1735	1738	1732	1749	1833	1844	1860	1924	1920	1882
4	Дизель түлш	литр	2376	2377	2376	2283	2266	2268	2295	2338	2346	2354	2398	2366	2366
5	Газ	литр	1300	1300	1300	1300	1300	1300	1300	1300	1300	1300	1300	1300	1300

Хавсралт 7. Түлшний дундаж үнэ, худалдаж буй байршлаар, 2019.VI.19

		хэмжих нэгж		Чингэлтэй	Сүхбаатар	Баянгол	Баянзүрх	Сонгино хайрхан	Дундаж үнэ	
1	Түлшний мод	хар мод	6-7 кг	1 шуудай	4000	4000		3500	3500	3750
		нарс	6-7 кг	1 шуудай	3000	3500		3000	3000	3125
2	Нүүрс	Налайх	12-14 кг	1 шуудай						
		Багануур	12-14 кг	1 шуудай						
		Налайх	1000 кг	тонн						
		Багануур	1000 кг	тонн						

Нийслэлийн Статистикийн Газар

www.ubstat.mn

2019.VI.19