

ТАНИЛЦУУЛГА

Хүнсний барааны үнийн 2019 оны VI сарын 12-ны өдрийн ажиглалт

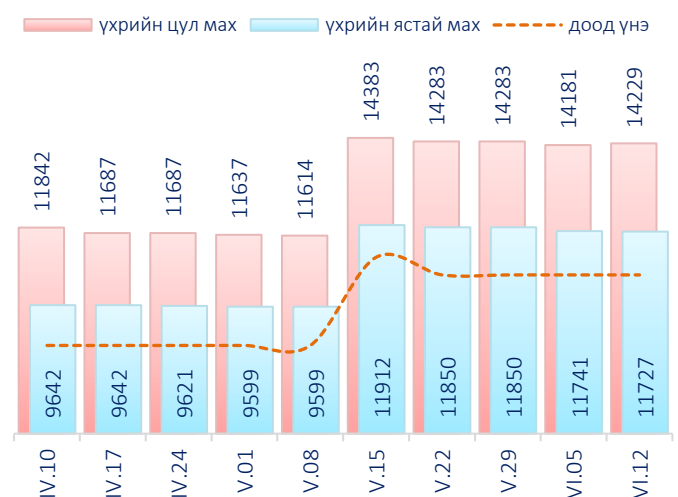
Нийслэлийн төвийн 6 дүүрэгт байрладаг 12 хүнсний зах, худалдааны төвд хийсэн 32 нэр төрлийн хүнсний бараа бүтээгдэхүүний үнийн 2019 оны 6 дугаар сарын II долоо хоногийн ажиглалтаар өмнөх долоо хоногтой харьцуулахад 25 нэрийн барааны үнэ **тогтвортой**, 5 нэрийн барааны үнэ **буурсан**, 2 нэрийн барааны үнэ **өссөн** байна. Үүнд:

≈ Үнэ тогтвортой	⇩ Үнэ буурсан	⇧ Үнэ өссөн
<ul style="list-style-type: none"> • "Алтан Тариа" задгай гурил дээд • "Алтан Тариа" задгай гурил I • "Алтан Тариа" савласан гурил дээдийн дээд • "Алтан Тариа" савласан гурил дээд • "Алтан Тариа" савласан гурил I • "Алтан Тариа" савласан гурил II • "Сүү" ХК хайрцагтай 1 л сүү • "Сүү" ХК савласан 0.5 л сүү • Тараг, Цөцгийтэй • Талх, "Атар" • Талх, "Зууван чех" • Талх, "хөх тарианы хар" • Цагаан будаа, "Заантай" • Шар будаа • Цөцгийн тос, Сүү ХК • Ургамлын тос, "Янта" • Ногоон цай, "Сtimo" • Элсэн чихэр, "Заантай" • Адууны мах, ястай • Ямааны мах, ястай • Лууван, монгол • Хүрэн манжин, монгол • Сонгино, хятад, бөөрөнхий • Алим, фужи • Өндөг, ОХУ 	<ul style="list-style-type: none"> • Сүү, задгай • Хонины мах, цул • Үхрийн мах, ястай • Төмс, монгол • Байцай, монгол 	<ul style="list-style-type: none"> • Хонины мах, ястай • Үхрийн мах, цул

Махны дундаж үнэ

2019 оны 6 дугаар сарын II долоо хоногт хонины ястай мах нэг килограмм нь дунджаар 10458 төгрөг, үхрийн ястай мах нэг килограмм нь дунджаар 11727 төгрөгийн үнэтэй байна. Үхрийн ястай махны үнэ өмнөх долоо хоногтой харьцуулахад 14 төгрөгөөр (0.1%) буурч, харин үхрийн цул махны үнэ 48 төгрөгөөр (0.3%) өссөн байна. Энэ долоо хоногийн ажиглалтаар үхрийн ястай мах "Хархорин" хүнсний захад хамгийн хямд буюу 10500 төгрөг, Харин "Меркури" хүнсний захад хамгийн өндөр үнэтэй буюу 12500 төгрөг байна.

Зураг 1. Үхрийн махны дундаж үнэ, 1 кг



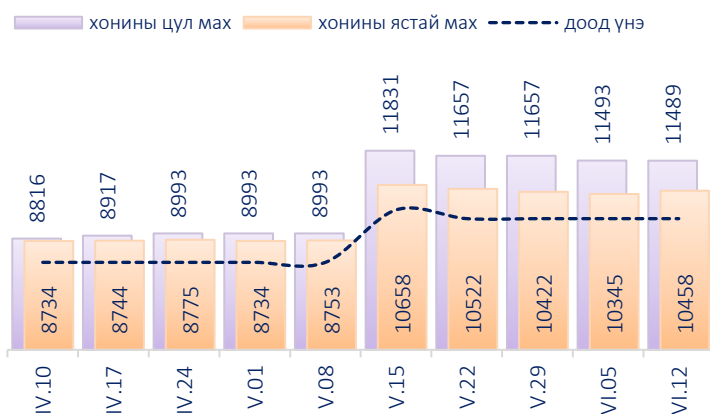
Хүснэгт 1. Нэг килограмм махны жижиглэн худалдах дундаж үнэ, төгрөг

Үхрийн ястай мах												
	I	II	III	IV	V	VI	VII	VIII	IX	X	XI	XII
2013	7 335	8 025	7 895	8 330	8 380	8 275	8 225	7 710	7 825	7 245	7 115	7 280
2014	7 980	7 775	8 425	8 370	8 685	8 730	7 955	7 590	7 635	7 550	7 495	7 465
2015	7 415	7 565	7 810	8 080	8 145	8 445	7 985	7 230	7 005	5 975	5 620	5 520
2016	6 165	6 875	7 105	8 170	8 495	7 930	6 950	6 865	6 120	5 235	5 495	5 580
2017	6 775	7 405	7 785	7 985	8 230	7 905	7 725	7 375	7 250	6 945	6 710	6 505
2018	6 615	7 110	7 740	8 365	8 465	8 735	9 085	8 225	7 780	7 845	8 005	8 305
2019	8 875	8 925	9 390	9 635	10 960	11727*						

Хонины ястай мах												
	I	II	III	IV	V	VI	VII	VIII	IX	X	XI	XII
2013	6 480	7 095	7 060	7 420	7 490	7 470	7 415	6 710	6 540	6 215	6 085	6 245
2014	6 855	6 675	7 040	7 630	7 800	7 685	7 030	6 585	6 395	5 965	5 835	5 940
2015	5 860	6 140	6 735	7 460	7 555	7 455	6 830	6 050	5 540	4 510	4 200	3 930
2016	4 625	5 495	5 970	6 935	6 945	6 525	5 780	5 605	4 940	4 250	3 945	4 390
2017	5 650	6 030	6 675	7 080	7 235	6 700	6 575	6 395	6 210	5 760	5 380	5 140
2018	5 240	5 945	6 560	7 290	7 490	7 515	7 535	6 980	6 415	6 440	6 690	6 695
2019	7 170	7 340	7 945	8 710	9 820	10458*						

* 2-р долоо хоногийн ажиглалтаар

Зураг 2. Хонины махны дундаж үнэ, 1 кг



Өмнөх долоо хоногтой харьцуулахад хонины ястай махны үнэ 113 төгрөгөөр (1.1%) өсөж, харин хонины цул махны үнэ 4 төгрөгөөр (0.1%) буурсан байлаа. Энэ долоо хоногийн ажиглалтаар хонины ястай мах “Баянзүрх”, “Хүчит Шонхор”, “Хархорин” хүнсний захуудад хамгийн хямд буюу 9500 төгрөгөөр, харин “Меркури” хүнсний захад хамгийн өндөр үнэтэй буюу 12000 төгрөгөөр худалдаалж байна.

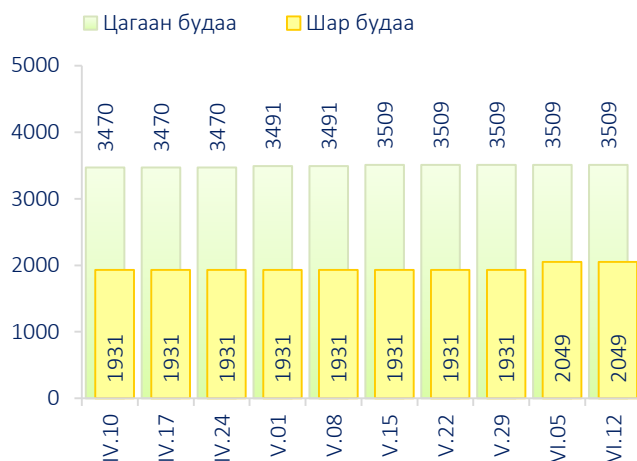
Гурилын үнэ

2019 оны 6 дугаар сарын II долоо хоногт нийслэлийн хүнсний томоохон зах, дэлгүүрт “Алтан тариа” савласан нэг кг гурилын үнэ дээд зэрэг нь 1300-1500 төгрөг, 1-р зэргийнх 1000-1200 төгрөг, 2-р зэргийнх 800-1000 төгрөг байна.

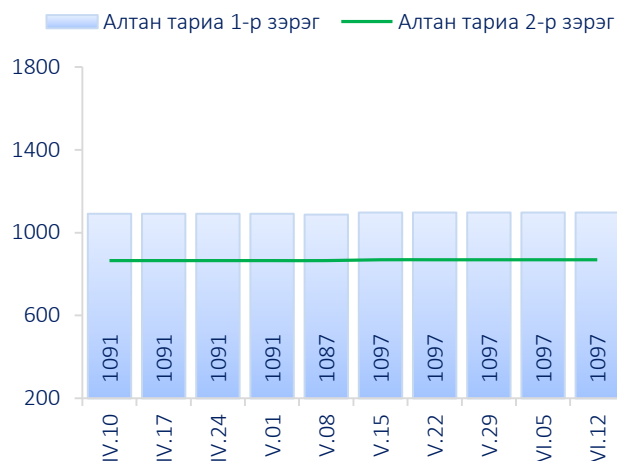
Худалдан авагч олон байдаг “Хүчит шонхор”, “Таван эрдэнэ”, “Бөмбөгөр”, “Баянзүрх”, “Хархорин” хүнсний захуудад задгайгаар буюу шуудайгаар худалдаж буй нэг кг дээд зэргийн “Алтан тариа” гурилын үнэ 1300-1400 төгрөгийн үнэ ханштай байна. Харин “Барс” хүнсний захад дээд зэргийн “Алтан тариа” гурил 1250 төгрөг, 1-р зэргийн гурил 950 төгрөгөөр тус тус зарагдаж байна.



Зураг 3. Будааны үнэ, 1 кг



Зураг 4. Савласан гурилын үнэ, 1кг

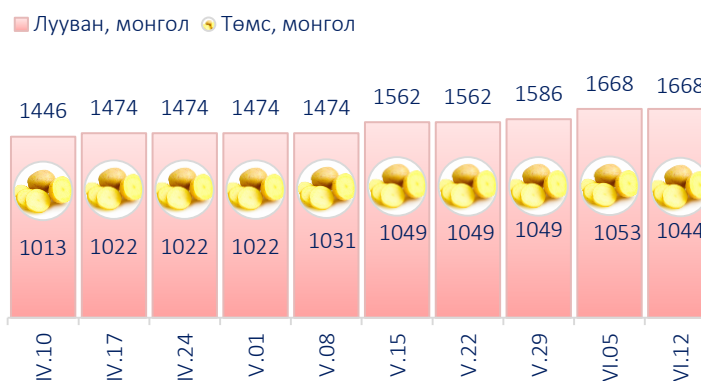


“Атар” талх хүнсний зах, дэлгүүрт 1200-1350 төгрөгийн үнэтэй байна. “Бөмбөгөр”, “Барс”, “Хархорин” хүнсний захуудад “Атар” талхыг хамгийн хямд буюу 1200 төгрөгөөр, харин “Сансар”, “Оргил” супермаркетад хамгийн өндөр үнээр буюу 1320 төгрөгөөр худалдаалж байна.

Хүнсний ногооны үнэ

2019 оны 6 дугаар сарын II долоо хоногт өмнөх долоо хоногтой харьцуулахад монгол төмс 0.9 хувиар буурч 1044 төгрөгөөр, байцай 3.3 хувиар буурч 2468 төгрөгөөр тус тус худалдаалагдаж байна.

Зураг 5. Нэг кг хүнсний ногооны дундаж үнэ, төгрөг



Хэрэглээний үнийн ажиглалтын хавсралт хүснэгт:

- Хавсралт 1. Хүнсний барааны үнийн ажиглалт, хүнсний зах, худалдааны төвөөр, 2019.VI.12
- Хавсралт 2. Хүнсний барааны дундаж үнийн зэрэгцүүлэлт, 2019 оны III, IV, V, VI сар
- Хавсралт 3. Хүнсний барааны дундаж үнийн зэрэгцүүлэлт, 2013-2019 оны VI сарын 12
- Хавсралт 4. Шатахуун, түлшний үнэ, ШТС-аар, 2019.VI.12
- Хавсралт 5. Шатахууны үнийн зэрэгцүүлэлт, 2019 оны III, IV, V, VI сарын ажиглалтаар
- Хавсралт 6. Шатахууны үнэ өөрчлөгдсөн өдөр, 2018-2019 он
- Хавсралт 7. Түлшний дундаж үнэ, худалдаж буй байршлаар, 2019.VI.12

Хавсралт 1. Хүнсний барааны үнийн ажиглалт, хүнсний зах, худалдааны төвөөр, 2019.VI.12

		хэмжих нэгж	Баянзүрх зах	Сансар Супер-маркет	Хүчит шонхор зах	Бөмбөгөр ХТ	Меркури зах	Барс ХТ	Таван эрдэнэ зах	Хархорин зах	Номин Супер-маркет	М-Март	Оргил Супер-маркет	Е Март	Дундаж үнэ	
1	"Алтан тариа" гурил	дээд	кг	1400	1441	1300	1300	1250	1300	1300	1400	1410	1420	1448	1359	
		1-р зэрэг	кг	1100	1100	1100	1000	950	1100	1100	1010	1012	1075	1080	1056	
2	"Алтан тариа" савласан гурил	дээдийн дээд	кг	1700	1750	1800	1750	1800	1800	1800	1800	1479	1960	1780	1510	1739
		дээд	кг	1400	1330	1300	1300	1500	1300	1300	1300	1419	1430	1440	1480	1373
		1-р зэрэг	кг	1100	1120	1100	1050	1200	1000	1100	1100	1069	1130	1110	1100	1097
		2-р зэрэг	кг	900	850	850	850	1000	800	900	900	870	820	840	869	
3	Сүү	Сүү ХК 1л	литр	2600	2640	2550	2600	2700	2550	2700	2550	2629	2629	2660	2750	2629
		Сүү ХК 0.5л	литр	1100	1100	1050	1100	1200	1050	1100	1050	1099	1110	1149	1130	1102
		Задгай	литр			1600			1700		1600					1633
4	Тараг, Цөцгийтэй		литр	2400	2420	2400	2500	2600	2400	2500	2400	2460	2520	2480	2461	
5	Талх	Атар	ширхэг	1300	1320	1300	1200	1350	1200	1250	1200	1239	1310	1320	1310	1274
		Зууван чех	ширхэг	1450	1430	1450	1420	1450	1400	1400	1450	1439	1440	1460	1450	1436
		Хар талх	300 гр	950	980	950	850	1000	900	950	900	969	1040	1020	990	957
6	Будаа	цагаан	кг	3400	3680	3500	3500	3400	3500	3400	3639	3570			3509	
		шар	кг	2000		2200	2100		2000	2000	2000					2049
7	Цөцгийн тос, "Сүү" ХК		200 гр	4200		4300		4200				4290			4247	
8	Ургамлын тос, "Янта"		1 литр	3300	3690	3300	3400		3300	3400	3300	3749	3740	3750	3750	3510
9	Ногоон цай, Сtimo		90 гр	1500	1550	1500	1500		1500	1500	1500	1599	1540	1530	1520	1521
10	Элсэн чихэр		кг	2750		2700	2800		2600	3000	2700	2749	2680		2745	
11	Хонины мах	ястай	кг	9500		9500	10500	12000	10000	11000	9500	10999	10410		11500	10458
		цул	кг			12000					11000					11489
12	Үхрийн мах	ястай	кг	11000		11000	11500	12500	11500	12000	10500	12899			12900	11727
		цул	кг	14000		13500	13500	14500	14000	14000	13500	14999	13710			16900
13	Адууны мах, ястай		кг	9000		9000	9500			8800					9071	
14	Ямааны мах, ястай		кг			8800				8800					8800	
15	Төмс, монгол		кг	1000	1199	1000	1000	1200	900	1000	1000	1099	999	1199	980	1044
16	Лууван, монгол		кг	1500	1800	1500	1800	2000	1500	1800	1500	1799	1649	1899	1390	1668
17	Байцай, монгол		кг	2400		2500	2500	3000	2200	2500	3000	2249		2299	2180	2468
18	Хүрэн манжин, монгол		кг	2500		2500	3000	3000	2200	2500	2500	2259			2543	
19	Сонгино, хятад		кг	1200	1500	1500	1200	1500	1200	1500	1300	1300			1349	
20	Алим, фүжи		кг	4000	4500	4000	4000		4000	4500	4000	4199	4500		4183	
21	Өндөг, ОХУ		ширхэг	300	340	300	280	350	300	340	300	369	375	380	400	334

Хавсралт 3. Хүнсний барааны дундаж үнийн зэрэгцүүлэлт, 2013-2019 оны VI сарын 12

		хэмжих нэгж	2013.VI	2014.VI	2015.VI	2016.VI	2017.VI	2018.VI	19.VI.12	2019/2018	2019/2017	2019/2016	2019/2015	2019/2014	2019/2013	
1	"Алтан тариа" гурил	дээд	кг	997	1160	1185	1275	1180	1310	1359	103.7	115.2	106.6	114.7	117.2	136.3
		1-р зэрэг	кг	724	890	995	1065	970	1065	1056	99.2	108.9	99.2	106.1	118.7	145.9
2	"Алтан тариа" савласан гурил	дээдийн дээд	кг	1491	1665	1585	1600	1570	1640	1739	106.0	110.8	108.7	109.7	104.4	116.6
		дээд	кг	1072	1195	1220	1295	1220	1345	1373	102.1	112.5	106.0	112.5	114.9	128.1
		1-р зэрэг	кг	784	890	1030	1095	1015	1100	1097	99.7	108.1	100.2	106.5	123.3	139.9
		2-р зэрэг	кг	558	660	830	845	795	870	869	99.9	109.3	102.8	104.7	131.7	155.7
3	Сүү	Сүү ХК 1л	литр	1647	2140	2085	2075	2270	2685	2629	97.9	115.8	126.7	126.1	122.9	159.6
		Сүү ХК 0.5л	литр	699	1040	900	885	970	1115	1102	98.8	113.6	124.5	122.4	106.0	157.7
		Задгай	литр	867	1500	1200	1350	1600	1920	1633	85.1	102.1	121.0	136.1	108.9	188.4
4	Тараг, Цөцгийтэй		литр	1569	2115	2170	2100	2275	2580	2461	95.4	108.2	117.2	113.4	116.4	156.9
5	Талх	Атар	ширхэг	818	835	1080	1150	1170	1170	1274	108.9	108.9	110.8	118.0	152.6	155.7
		Зууван чех	ширхэг	927	1025	1225	1255	1340	1330	1436	108.0	107.2	114.4	117.2	140.1	154.9
		Хар талх	300 гр					925	925	957	103.5	103.5				
6	Будаа	цагаан	кг							3509						
		шар	кг	1531	1575	1785	1695	1770	1740	2049	117.8	115.8	120.9	114.8	130.1	133.8
7	Цөцгийн тос, "Сүү" ХК		200 гр	2264	2295	3005	3255		5245	4247	81.0		130.5	141.3	185.1	187.6
8	Ургамлын тос, "Янта"		1 литр					3405	3590	3510	97.8	103.1				
9	Ногоон цай, Сtimo		90 гр					1505	1515	1521	100.4	101.1				
10	Элсэн чихэр		кг							2745						
11	Хонины мах	ястай	кг	8143	8050	7820	7090	6710	7500	10458	139.4	155.9	147.5	133.7	129.9	128.4
		цул	кг	8000	8150	7930	7900	6965	7935	11489	144.8	165.0	145.4	144.9	141.0	143.6
12	Үхрийн мах	ястай	кг	8914	8925	8560	8620	8150	8490	11727	138.1	143.9	136.0	137.0	131.4	131.6
		цул	кг	10286	10800	10810	10145	9590	10255	14229	138.8	148.4	140.3	131.6	131.8	138.3
13	Адууны мах, ястай		кг	6883	6725	6225	5775	5875	6075	9071	149.3	154.4	157.1	145.7	134.9	131.8
14	Ямааны мах, ястай		кг	6133	6175	6375	5225	4965	5065	8800	173.7	177.2	168.4	138.0	142.5	143.5
15	Төмс, монгол		кг	990	1015	1325	1090	660	1335	1044	78.2	158.2	95.8	78.8	102.9	105.5
16	Лууван, монгол		кг	1288	1980	1300	2030	825	2030	1668	82.2	202.2	82.2	128.3	84.2	129.5
17	Байцай, монгол		кг	1460	1410	1295	1820	1475	1850	2468	133.4	167.3	135.6	190.6	175.0	169.0
18	Хүрэн манжин, монгол		кг					2350	2925	2543	86.9	108.2				
19	Сонгино, хятад		кг	1448	1325	1160	1310	1475	1395	1349	96.7	91.5	103.0	116.3	101.8	93.2
20	Алим, фүжи		кг	3527	3745	4245	4010	4200	4170	4183	100.3	99.6	104.3	98.5	111.7	118.6
21	Өндөг, ОХУ		ширхэг	280	380	305	285	315	325	334	102.8	106.0	117.2	109.5	87.9	119.3

Хавсралт 4. Шатахуун, түлшний үнэ, ШТС-аар, 2019.VI.12

		хэмжих нэгж	Жаст ойл	Петровис	Магнай трейд	Сод монгол	Шунхлай	Юнигаз	дундаж үнэ
1	Аи-95	литр		2330	2320	2270	2330		2313
2	Аи-80	литр	1630	1770					1700
3	Аи-92	литр	1860	1940	1920	1940	1940		1920
4	Дизель түлш	литр	2350	2370	2370	2370	2370		2366
5	Газ	литр						1300	1300

Хавсралт 5. Шатахууны үнийн зэрэгцүүлэлт, 2019 оны III, IV, V, VI сарын ажиглалтаар

		хэмжих нэгж	19.III.27	19.IV.03	19.IV.10	19.IV.17	19.IV.24	19.V.01	19.V.08	19.V.15	19.V.22	19.V.29	19.VI.05	19.VI.12	<u>19.VI.12</u> 19.VI.05
1	Аи-95	литр	2191	2191	2224	2224	2224	2280	2280	2288	2298	2325	2325	2313	99.5
2	Аи-80	литр	1685	1685	1678	1678	1678	1707	1707	1660	1660	1660	1660	1700	102.4
3	Аи-92	литр	1732	1729	1749	1749	1749	1833	1833	1844	1860	1924	1924	1920	99.8
4	Дизель түлш	литр	2268	2268	2295	2295	2295	2338	2338	2346	2354	2398	2398	2366	98.7
5	Газ	литр	1300	1300	1300	1300	1300	1300	1300	1300	1300	1300	1300	1300	100.0

Хавсралт 6. Шатахууны үнэ өөрчлөгдсөн өдөр, 2018-2019 он

		хэмжих нэгж	2018 X.31	2018 XI.14	2018 XII.12	2018 XII.26	2019 I.16	2019 II.20	2019 II.27	2019 IV.10	2019 V.01	2019 V.15	2019 V.22	2019 V.29	2019 VI.12
1	Аи-95	литр	2326	2326	2328	2314	2219	2191	2191	2224	2280	2288	2298	2325	2313
2	Аи-80	литр	1825	1825	1825	1808	1715	1685	1685	1678	1707	1660	1660	1660	1700
3	Аи-92	литр	1976	1980	1886	1867	1735	1738	1732	1749	1833	1844	1860	1924	1920
4	Дизель түлш	литр	2350	2376	2377	2376	2283	2266	2268	2295	2338	2346	2354	2398	2366
5	Газ	литр	1300	1300	1300	1300	1300	1300	1300	1300	1300	1300	1300	1300	1300

Хавсралт 7. Түлшний дундаж үнэ, худалдаж буй байршлаар, 2019.VI.12

		хэмжих нэгж		Чингэлтэй	Сүхбаатар	Баянгол	Баянзүрх	Сонгино хайрхан	Дундаж үнэ	
1	Түлшний мод	хар мод	6-7 кг	1 шуудай	4000	4000		3500	3500	3750
		нарс	6-7 кг	1 шуудай	3000	3500		3000	3000	3125
2	Нүүрс	Налайх	12-14 кг	1 шуудай						
		Багануур	12-14 кг	1 шуудай						
		Налайх	1000 кг	тонн						
		Багануур	1000 кг	тонн						

Нийслэлийн Статистикийн Газар

www.ubstat.mn

2019.VI.12