

ТАНИЛЦУУЛГА

Хүнсний барааны үнийн 2019 оны V сарын 29-ний өдрийн ажиглалт

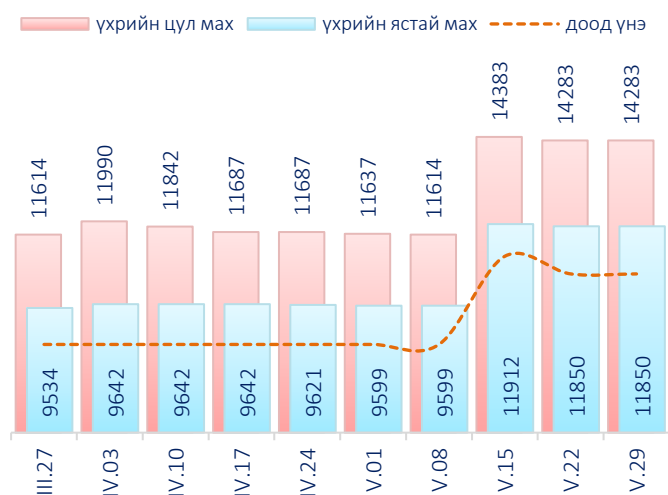
Нийслэлийн төвийн 6 дүүрэгт байрладаг 12 хүнсний зах, худалдааны төвд хийсэн 32 нэр төрлийн хүнсний бараа бүтээгдэхүүний үнийн 2019 оны 5 дугаар сарын V долоо хоногийн ажиглалтаар өмнөх долоо хоногтой харьцуулахад 28 нэрийн барааны үнэ **тогтвортой**, 1 нэрийн барааны үнэ **буурсан**, 3 нэрийн барааны үнэ **өссөн** байна. Үүнд:

≈ Үнэ тогтвортой	↓ Үнэ буурсан	↑ Үнэ өссөн
<ul style="list-style-type: none"> • "Алтан Тариа" задгай гурил дээд • "Алтан Тариа" задгай гурил I • "Алтан Тариа" савласан гурил дээдийн дээд • "Алтан Тариа" савласан гурил дээд • "Алтан Тариа" савласан гурил I • "Алтан Тариа" савласан гурил II • "Сүү" ХК хайрцагтай 1 л сүү • "Сүү" ХК савласан 0.5 л сүү • Сүү, задгай • Тараг, Цөцгийтэй • Талх, "Атар" • Талх, "Зууван чех" • Талх, "хөх тарианы хар" • Цагаан будаа, "Заантай" • Шар будаа • Цөцгийн тос, Сүү ХК • Ургамлын тос, "Янта" • Ногоон цай, "Сtimo" • Элсэн чихэр, "Заантай" • Хонины мах, цул • Үхрийн мах, ястай • Үхрийн мах, цул • Адууны мах, ястай • Ямааны мах, ястай • Төмс, монгол • Сонгино, хятад, бөөрөнхий • Алим, фүжи • Өндөг, ОХУ 	<ul style="list-style-type: none"> • Хонины мах, ястай 	<ul style="list-style-type: none"> • Лууван, монгол • Байцай, монгол • Хүрэн манжин, монгол

Махны дундаж үнэ

2019 оны 5 дугаар сарын V долоо хоногт хонины ястай мах нэг килограмм нь дунджаар 10422 төгрөг, үхрийн ястай мах нэг килограмм нь дунджаар 11850 төгрөгийн үнэтэй байна. Үхрийн ястай болон үхрийн цул махны үнэ өмнөх долоо хоногтой харьцуулахад тогтвортой байлаа. Энэ долоо хоногийн ажиглалтаар үхрийн ястай мах "Хархорин" хүнсний захад хамгийн хямд буюу 10500 төгрөг, Харин "Меркури", "Таван-Эрдэнэ" хүнсний захуудад хамгийн өндөр үнэтэй буюу 12500 төгрөг байна.

Зураг 1. Үхрийн махны дундаж үнэ, 1 кг



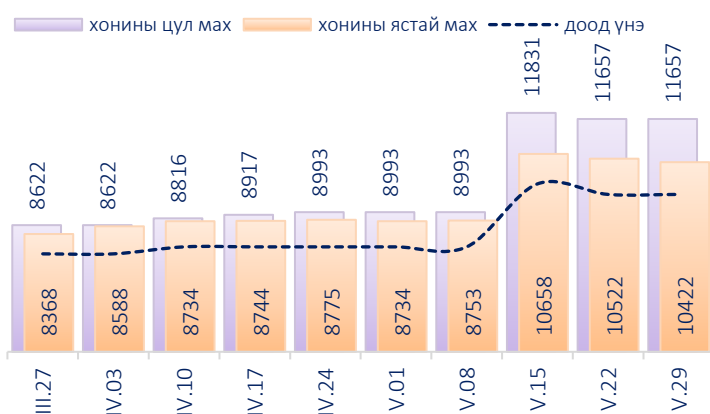
Хүснэгт 1. Нэг килограмм махны жижиглэн худалдах дундаж үнэ, төгрөг

Үхрийн ястай мах												
	I	II	III	IV	V	VI	VII	VIII	IX	X	XI	XII
2013	7 335	8 025	7 895	8 330	8 380	8 275	8 225	7 710	7 825	7 245	7 115	7 280
2014	7 980	7 775	8 425	8 370	8 685	8 730	7 955	7 590	7 635	7 550	7 495	7 465
2015	7 415	7 565	7 810	8 080	8 145	8 445	7 985	7 230	7 005	5 975	5 620	5 520
2016	6 165	6 875	7 105	8 170	8 495	7 930	6 950	6 865	6 120	5 235	5 495	5 580
2017	6 775	7 405	7 785	7 985	8 230	7 905	7 725	7 375	7 250	6 945	6 710	6 505
2018	6 615	7 110	7 740	8 365	8 465	8 735	9 085	8 225	7 780	7 845	8 005	8 305
2019	8 875	8 925	9 390	9 635	11850*							

Хонины ястай мах												
	I	II	III	IV	V	VI	VII	VIII	IX	X	XI	XII
2013	6 480	7 095	7 060	7 420	7 490	7 470	7 415	6 710	6 540	6 215	6 085	6 245
2014	6 855	6 675	7 040	7 630	7 800	7 685	7 030	6 585	6 395	5 965	5 835	5 940
2015	5 860	6 140	6 735	7 460	7 555	7 455	6 830	6 050	5 540	4 510	4 200	3 930
2016	4 625	5 495	5 970	6 935	6 945	6 525	5 780	5 605	4 940	4 250	3 945	4 390
2017	5 650	6 030	6 675	7 080	7 235	6 700	6 575	6 395	6 210	5 760	5 380	5 140
2018	5 240	5 945	6 560	7 290	7 490	7 515	7 535	6 980	6 415	6 440	6 690	6 695
2019	7 170	7 340	7 945	8 710	10422*							

* 5-р долоо хоногийн ажиглалтаар

Зураг 2. Хонины махны дундаж үнэ, 1 кг



Өмнөх долоо хоногтой харьцуулахад хонины ястай махны үнэ 100 төгрөгөөр (1.0%) буурч, харин хонины цул махны үнэ тогтвортой байв. Энэ долоо хоногийн ажиглалтаар хонины ястай мах “Баянзүрх”, “Хархорин” хүнсний захуудад хамгийн хямд буюу 9500 төгрөгөөр, харин “Меркури” хүнсний захад хамгийн өндөр үнэтэй буюу 12000 төгрөгөөр худалдаалж байна.

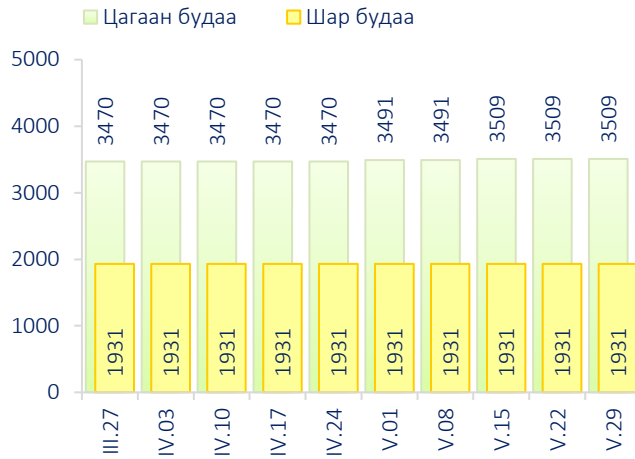
Гурилын үнэ

2019 оны 5 дугаар сарын V долоо хоногт нийслэлийн хүнсний томоохон зах, дэлгүүрт “Алтан тариа” савласан нэг кг гурилын үнэ дээд зэрэг нь 1300-1500 төгрөг, 1-р зэргийнх 1000-1200 төгрөг, 2-р зэргийнх 800-1000 төгрөг байна.

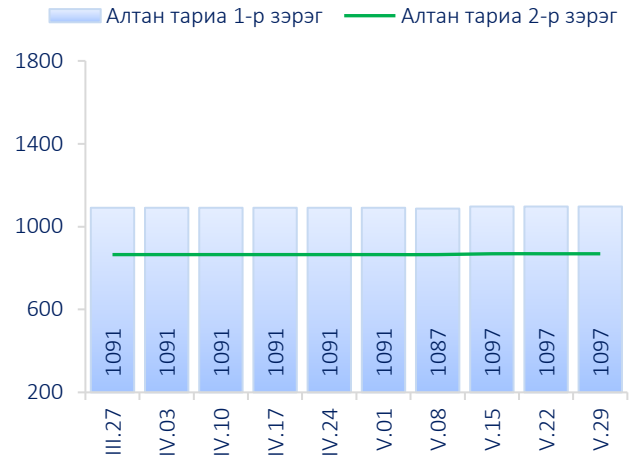
Худалдан авагч олон байдаг “Хүчит шонхор”, “Таван эрдэнэ”, “Бөмбөгөр”, “Баянзүрх”, “Хархорин” хүнсний захуудад задгайгаар буюу шуудайгаар худалдаж буй нэг кг дээд зэргийн “Алтан тариа” гурилын үнэ 1300-1400 төгрөгийн үнэ ханштай байна. Харин “Барс” хүнсний захад дээд зэргийн “Алтан тариа” гурил 1250 төгрөг, 1-р зэргийн гурил 950 төгрөгөөр тус тус зарагдаж байна.



Зураг 3. Будааны үнэ, 1 кг



Зураг 4. Савласан гурилын үнэ, 1кг

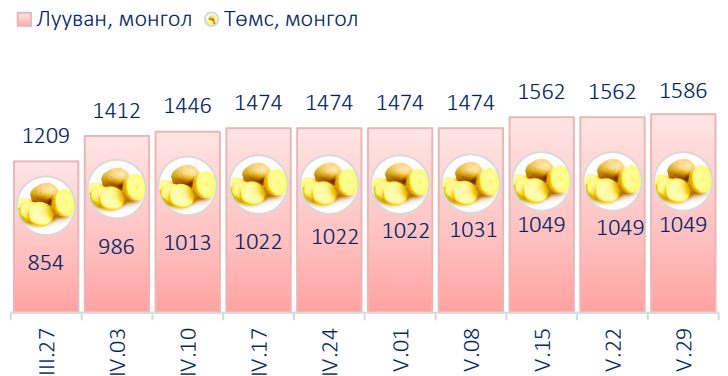


“Атар” талх хүнсний зах, дэлгүүрт 1200-1350 төгрөгийн үнэтэй байна. “Бөмбөгөр”, “Барс”, “Хархорин” хүнсний захуудад “Атар” талхыг хамгийн хямд буюу 1200 төгрөгөөр, харин “Сансар”, “Оргил” супермаркетэд хамгийн өндөр үнээр буюу 1320 төгрөгөөр худалдаалж байна.

Хүнсний ногооны үнэ

2019 оны 5 дугаар сарын V долоо хоногт өмнөх долоо хоногтой харьцуулахад монгол лууван 1.5 хувиар өсөж 1586 төгрөгөөр, байцай 27.1 хувиар өсөж 2496 төгрөгөөр, хүрэн манжин 28.4 хувиар өсөж 2412 төгрөгөөр тус тус худалдаалагдаж байна.

Зураг 5. Нэг кг хүнсний ногооны дундаж үнэ, төгрөг



Хэрэглээний үнийн ажиглалтын хавсралт хүснэгт:

- Хавсралт 1. Хүнсний барааны үнийн ажиглалт, хүнсний зах, худалдааны төвөөр, 2019.V.29
- Хавсралт 2. Хүнсний барааны дундаж үнийн зэрэгцүүлэлт, 2019 оны III, IV, V сар
- Хавсралт 3. Хүнсний барааны дундаж үнийн зэрэгцүүлэлт, 2013-2019 оны V сарын 29
- Хавсралт 4. Шатахуун, түлшний үнэ, ШТС-аар, 2019.V.29
- Хавсралт 5. Шатахууны үнийн зэрэгцүүлэлт, 2019 оны III, IV, V сарын ажиглалтаар
- Хавсралт 6. Шатахууны үнэ өөрчлөгдсөн өдөр, 2018-2019 он
- Хавсралт 7. Түлшний дундаж үнэ, худалдаж буй байршлаар, 2019.V.29

Хавсралт 3. Хүнсний барааны дундаж үнийн зэрэгцүүлэлт, 2013-2019 оны V сарын 29

		хэмжих нэгж	2013.V	2014.V	2015.V	2016.V	2017.V	2018.V	19.V.29	2019/2018	2019/2017	2019/2016	2019/2015	2019/2014	2019/2013	
1	"Алтан тариа" гурил	дээд	кг	997	1160	1185	1275	1180	1310	1359	103.7	115.2	106.6	114.7	117.2	136.3
		1-р зэрэг	кг	724	890	995	1065	970	1065	1056	99.2	108.9	99.2	106.1	118.7	145.9
2	"Алтан тариа" савласан гурил	дээдийн дээд	кг	1483	1665	1585	1600	1570	1640	1739	106.0	110.8	108.7	109.7	104.4	117.3
		дээд	кг	1102	1195	1220	1295	1220	1345	1373	102.1	112.5	106.0	112.5	114.9	124.6
		1-р зэрэг	кг	814	890	1030	1095	1015	1100	1097	99.7	108.1	100.2	106.5	123.3	134.8
		2-р зэрэг	кг	584	650	830	845	795	870	869	99.9	109.3	102.8	104.7	133.7	148.8
3	Сүү	Сүү ХК 1л	литр	1734	2150	2085	2075	2350	2690	2634	97.9	112.1	126.9	126.3	122.5	151.9
		Сүү ХК 0.5л	литр	786	1060	900	915	1035	1115	1107	99.3	107.0	121.0	123.0	104.4	140.8
		Задгай	литр	1033	1525	1200	1350	1765	1960	1766	90.1	100.1	130.8	147.2	115.8	171.0
4	Тараг, Цөцгийтэй		литр	1640	2115	2180	2110	2395	2580	2479	96.1	103.5	117.5	113.7	117.2	151.2
5	Талх	Атар	ширхэг	825	835	1080	1150	1180	1170	1274	108.9	108.0	110.8	118.0	152.6	154.4
		Зууван чех	ширхэг	927	1000	1225	1255	1340	1330	1436	108.0	107.2	114.4	117.2	143.6	154.9
		Хар талх	300 гр					925	925	957	103.5	103.5				
6	Будаа	цагаан	кг							3509						
		шар	кг	1531	1575	1785	1695	1770	1740	1931	111.0	109.1	113.9	108.2	122.6	126.1
7	Цөцгийн тос, "Сүү" ХК		200 гр	2264	2295	3005	3255		5245	4247	81.0		130.5	141.3	185.1	187.6
8	Ургамлын тос, "Янта"		1 литр						3405	3590	3510	97.8	103.1			
9	Ногоон цай, Сtimo		90 гр						1505	1515	1521	100.4	101.1			
10	Элсэн чихэр		кг							2745						
11	Хонины мах	ястай	кг	8371	8115	7960	7030	7165	7480	10422	139.3	145.5	148.3	130.9	128.4	124.5
		цул	кг	8067	8150	7970	7770	7335	7640	11657	152.6	158.9	150.0	146.3	143.0	144.5
12	Үхрийн мах	ястай	кг	9014	8965	8560	8590	8240	8475	11850	139.8	143.8	138.0	138.4	132.2	131.5
		цул	кг	10357	10925	10645	10010	9640	10165	14283	140.5	148.2	142.7	134.2	130.7	137.9
13	Адууны мах, ястай		кг	6967	6725	6225	5775	6125	6075	9188	151.2	150.0	159.1	147.6	136.6	131.9
14	Ямааны мах, ястай		кг	6400	5875	6375	5225	5235	5065	8800	173.7	168.1	168.4	138.0	149.8	137.5
15	Төмс, монгол		кг	990	1005	1345	1090	660	1335	1049	78.6	158.9	96.2	78.0	104.4	106.0
16	Лууван, монгол		кг	1198	1500	1310	2025	820	2030	1586	78.1	193.4	78.3	121.1	105.7	132.4
17	Байцай, монгол		кг	1430	1385	1280	1790	1515	1830	2496	136.4	164.8	139.4	195.0	180.2	174.5
18	Хүрэн манжин, монгол		кг						2370	2745	2412	87.9	101.8			
19	Сонгино, хятад		кг	1468	1325	1160	1310	1475	1395	1349	96.7	91.5	103.0	116.3	101.8	91.9
20	Алим, фүжи		кг	3527	3745	4245	4010	4200	4170	4183	100.3	99.6	104.3	98.5	111.7	118.6
21	Өндөг, ОХУ		ширхэг	281	395	305	285	315	325	334	102.8	106.0	117.2	109.5	84.6	118.9

Хавсралт 4. Шатахуун, түлшний үнэ, ШТС-аар, 2019.V.29

		хэмжих нэгж	Жаст ойл	Петровис	Магнай трейд	Сод монгол	Шунхлай	Юнигаз	дундаж үнэ
1	Аи-95	литр		2330	2320	2320	2330		2325
2	Аи-80	литр	1630	1690					1660
3	Аи-92	литр	1860	1940	1940	1940	1940		1924
4	Дизель түлш	литр	2350	2410	2410	2410	2410		2398
5	Газ	литр						1300	1300

Хавсралт 5. Шатахууны үнийн зэрэгцүүлэлт, 2019 оны III, IV, V сарын ажиглалтаар

		хэмжих нэгж	19.III.13	19.III.20	19.III.27	19.IV.03	19.IV.10	19.IV.17	19.IV.24	19.V.01	19.V.08	19.V.15	19.V.22	19.V.29	<u>19.V.29</u> 19.V.22
1	Аи-95	литр	2191	2191	2191	2191	2224	2224	2224	2280	2280	2288	2298	2325	101.2
2	Аи-80	литр	1685	1685	1685	1685	1678	1678	1678	1707	1707	1660	1660	1660	100.0
3	Аи-92	литр	1732	1732	1732	1729	1749	1749	1749	1833	1833	1844	1860	1924	103.4
4	Дизель түлш	литр	2268	2268	2268	2268	2295	2295	2295	2338	2338	2346	2354	2398	101.9
5	Газ	литр	1300	1300	1300	1300	1300	1300	1300	1300	1300	1300	1300	1300	100.0

Хавсралт 6. Шатахууны үнэ өөрчлөгдсөн өдөр, 2018-2019 он

		хэмжих нэгж	2018 X.10	2018 X.31	2018 XI.14	2018 XII.12	2018 XII.26	2019 I.16	2019 II.20	2019 II.27	2019 IV.10	2019 V.01	2019 V.15	2019 V.22	2019 V.29
1	Аи-95	литр	2211	2326	2326	2328	2314	2219	2191	2191	2224	2280	2288	2298	2325
2	Аи-80	литр	1732	1825	1825	1825	1808	1715	1685	1685	1678	1707	1660	1660	1660
3	Аи-92	литр	1874	1976	1980	1886	1867	1735	1738	1732	1749	1833	1844	1860	1924
4	Дизель түлш	литр	2220	2350	2376	2377	2376	2283	2266	2268	2295	2338	2346	2354	2398
5	Газ	литр	1300	1300	1300	1300	1300	1300	1300	1300	1300	1300	1300	1300	1300

Хавсралт 7. Түлшний дундаж үнэ, худалдаж буй байршлаар, 2019.V.29

		хэмжих нэгж		Чингэлтэй	Сүхбаатар	Баянгол	Баянзүрх	Сонгино хайрхан	Дундаж үнэ	
1	Түлшний мод	хар мод	6-7 кг	1 шуудай	4000	4000		3500	3500	3750
		нарс	6-7 кг	1 шуудай	3000	3500		3000	3000	3125
2	Нүүрс	Налайх	12-14 кг	1 шуудай						
		Багануур	12-14 кг	1 шуудай						
		Налайх	1000 кг	тонн						
		Багануур	1000 кг	тонн						

Нийслэлийн Статистикийн Газар

www.ubstat.mn

2019.V.29