

ТАНИЛЦУУЛГА

Хүнсний барааны үнийн 2019 оны
V сарын 08-ны өдрийн ажиглалт

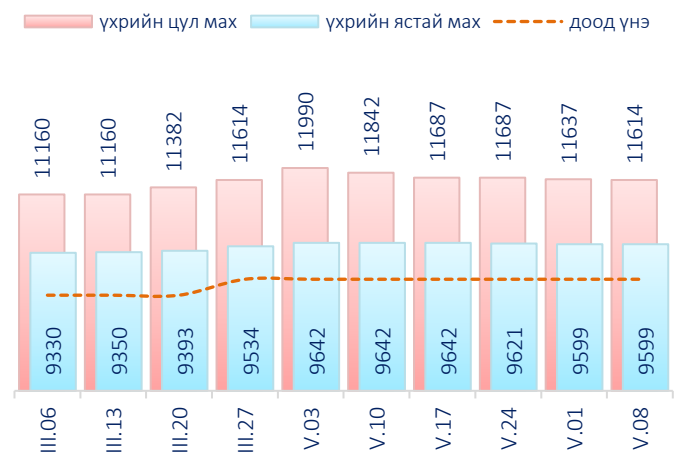
Нийслэлийн төвийн 6 дүүрэгт байрладаг 12 хүнсний зах, худалдааны төвд хийсэн 32 нэр төрлийн хүнсний бараа бүтээгдэхүүний үнийн 2019 оны 5 дугаар сарын II долоо хоногийн ажиглалтаар өмнөх долоо хоногтой харьцуулахад 22 нэрийн барааны үнэ **тогтвортой**, 3 нэрийн барааны үнэ **буурсан**, 7 нэрийн барааны үнэ **өссөн** байна. Үүнд:

| ≈ Үнэ тогтвортой | ⇩ Үнэ буурсан | ⇧ Үнэ өссөн |
|--|--|---|
| <ul style="list-style-type: none"> "Алтан Тариа" задгай гурил дээд "Алтан Тариа" задгай гурил I "Алтан Тариа" савласан гурил дээд "Алтан Тариа" савласан гурил II "Сүү" ХК хайрцагтай 1 л сүү "Сүү" ХК савласан 0.5 л сүү Талх, "Атар" Талх, "Зууван чех" Талх, "хөх тарианы хар" Цагаан будаа, "Заантай" Шар будаа Цөцгийн тос, Сүү ХК Ногоон цай, "Сtimo" Элсэн чихэр, "Заантай" Хонины мах, цул Үхрийн мах, ястай Ямааны мах, ястай Лууван, монгол Хүрэн манжин, монгол Сонгино, хятад, бөөрөнхий Алим, фүжи Өндөг, ОХУ | <ul style="list-style-type: none"> "Алтан Тариа" савласан гурил I Сүү, задгай Үхрийн мах, цул | <ul style="list-style-type: none"> "Алтан Тариа" савласан гурил дээдийн дээд Тараг, Цөцгийтэй Ургамлын тос, "Янта" Хонины мах, ястай Адууны мах, ястай Төмс, монгол Байцай, монгол |

Махны дундаж үнэ

2019 оны 5 дугаар сарын II долоо хоногт хонины ястай мах нэг килограмм нь дунджаар 8753 төгрөг, үхрийн ястай мах нэг килограмм нь дунджаар 9599 төгрөгийн үнэтэй байна. Үхрийн ястай махны үнэ өмнөх долоо хоногтой харьцуулахад тогтвортой, харин үхрийн цул махны үнэ 23 төгрөгөөр (0.2%) буурсан байна. Энэ долоо хоногийн ажиглалтаар үхрийн мах "Хархорин" хүнсний захад хамгийн хямд буюу 8500 төгрөг, Харин "Меркури" хүнсний захад хамгийн өндөр үнэтэй буюу 10000 төгрөг байна.

Зураг 1. Үхрийн махны дундаж үнэ, 1 кг



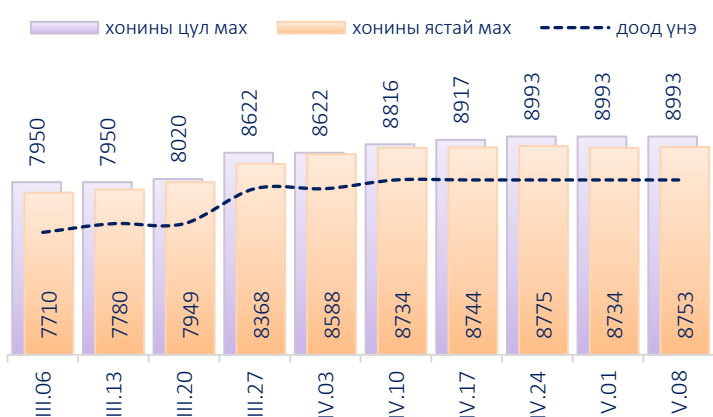
Хүснэгт 1. Нэг килограмм махны жижиглэн худалдах дундаж үнэ, төгрөг

| Үхрийн ястай мах | | | | | | | | | | | | |
|------------------|-------|-------|-------|-------|--------|-------|-------|-------|-------|-------|-------|-------|
| | I | II | III | IV | V | VI | VII | VIII | IX | X | XI | XII |
| 2013 | 7 335 | 8 025 | 7 895 | 8 330 | 8 380 | 8 275 | 8 225 | 7 710 | 7 825 | 7 245 | 7 115 | 7 280 |
| 2014 | 7 980 | 7 775 | 8 425 | 8 370 | 8 685 | 8 730 | 7 955 | 7 590 | 7 635 | 7 550 | 7 495 | 7 465 |
| 2015 | 7 415 | 7 565 | 7 810 | 8 080 | 8 145 | 8 445 | 7 985 | 7 230 | 7 005 | 5 975 | 5 620 | 5 520 |
| 2016 | 6 165 | 6 875 | 7 105 | 8 170 | 8 495 | 7 930 | 6 950 | 6 865 | 6 120 | 5 235 | 5 495 | 5 580 |
| 2017 | 6 775 | 7 405 | 7 785 | 7 985 | 8 230 | 7 905 | 7 725 | 7 375 | 7 250 | 6 945 | 6 710 | 6 505 |
| 2018 | 6 615 | 7 110 | 7 740 | 8 365 | 8 465 | 8 735 | 9 085 | 8 225 | 7 780 | 7 845 | 8 005 | 8 305 |
| 2019 | 8 875 | 8 925 | 9 390 | 9 635 | 9 599* | | | | | | | |

| Хонины ястай мах | | | | | | | | | | | | |
|------------------|-------|-------|-------|-------|--------|-------|-------|-------|-------|-------|-------|-------|
| | I | II | III | IV | V | VI | VII | VIII | IX | X | XI | XII |
| 2013 | 6 480 | 7 095 | 7 060 | 7 420 | 7 490 | 7 470 | 7 415 | 6 710 | 6 540 | 6 215 | 6 085 | 6 245 |
| 2014 | 6 855 | 6 675 | 7 040 | 7 630 | 7 800 | 7 685 | 7 030 | 6 585 | 6 395 | 5 965 | 5 835 | 5 940 |
| 2015 | 5 860 | 6 140 | 6 735 | 7 460 | 7 555 | 7 455 | 6 830 | 6 050 | 5 540 | 4 510 | 4 200 | 3 930 |
| 2016 | 4 625 | 5 495 | 5 970 | 6 935 | 6 945 | 6 525 | 5 780 | 5 605 | 4 940 | 4 250 | 3 945 | 4 390 |
| 2017 | 5 650 | 6 030 | 6 675 | 7 080 | 7 235 | 6 700 | 6 575 | 6 395 | 6 210 | 5 760 | 5 380 | 5 140 |
| 2018 | 5 240 | 5 945 | 6 560 | 7 290 | 7 490 | 7 515 | 7 535 | 6 980 | 6 415 | 6 440 | 6 690 | 6 695 |
| 2019 | 7 170 | 7 340 | 7 945 | 8 710 | 8 753* | | | | | | | |

* 2-р долоо хоногийн ажиглалтаар

Зураг 2. Хонины махны дундаж үнэ, 1 кг



Өмнөх долоо хоногтой харьцуулахад хонины ястай махны үнэ 19 төгрөгөөр (0.2%) өсөж, харин хонины цул махны үнэ тогтвортой байлаа. Энэ долоо хоногийн ажиглалтаар хонины мах “Хархорин” хүнсний захад хамгийн хямд буюу 8000 төгрөгөөр, харин “Меркури” хүнсний захад хамгийн өндөр үнэтэй буюу 9500 төгрөгөөр худалдаалж байна.

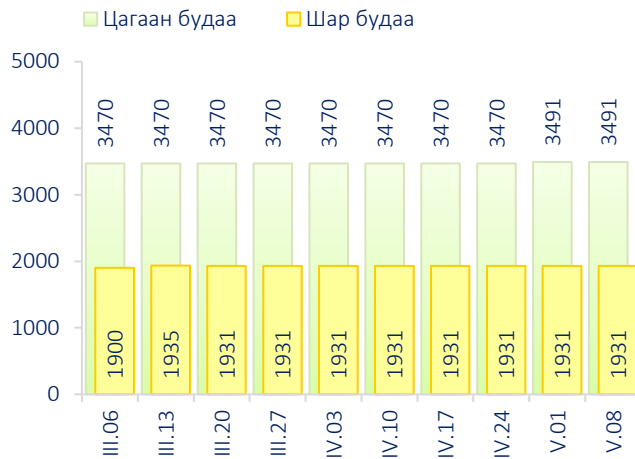
Гурилын үнэ

2019 оны 5 дугаар сарын II долоо хоногт нийслэлийн хүнсний томоохон зах, дэлгүүрт “Алтан тариа” савласан нэг кг гурилын үнэ дээд зэрэг нь 1300-1500 төгрөг, 1-р зэргийнх 1000-1200 төгрөг, 2-р зэргийнх 800-1000 төгрөг байна.

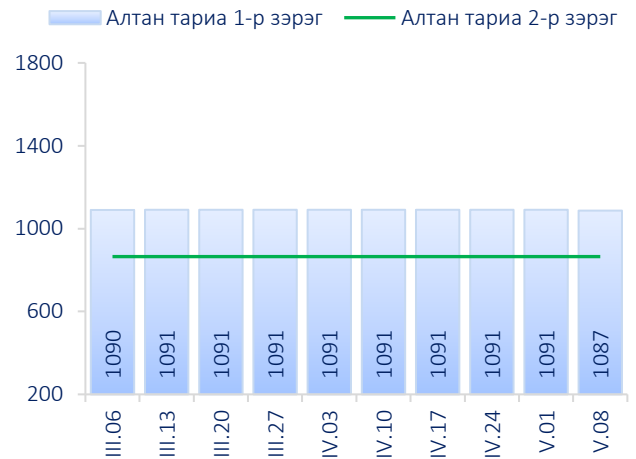
Худалдан авагч олон байдаг “Хүчит шонхор”, “Таван эрдэнэ”, “Бөмбөгөр”, “Баянзүрх”, “Хархорин” хүнсний захуудад задгайгаар буюу шуудайгаар худалдаж буй нэг кг дээд зэргийн “Алтан тариа” гурилын үнэ 1300-1400 төгрөгийн үнэ ханштай байна. Харин “Барс” хүнсний захад дээд зэргийн “Алтан тариа” гурил 1250 төгрөг, 1-р зэргийн гурил 950 төгрөгөөр тус тус зарагдаж байна.



Зураг 3. Будааны үнэ, 1 кг



Зураг 4. Савласан гурилын үнэ, 1кг




“Атар” талх хүнсний зах, дэлгүүрт 1200-1320 төгрөгийн үнэтэй байна. “Баянзүрх”, “Бөмбөгөр”, “Барс”, “Хархорин” хүнсний захуудад “Атар” талхыг хамгийн хямд буюу 1200 төгрөгөөр, харин “Сансар” супермаркетад хамгийн өндөр үнээр буюу 1320 төгрөгөөр худалдаалж байна.

Хүнсний ногооны үнэ

2019 оны 5 дугаар сарын II долоо хоногт өмнөх долоо хоногтой харьцуулахад монгол төмс 0.9 хувиар өсөж 1031 төгрөгөөр, байцай 1.7 хувиар өсөж 1636 төгрөгөөр тус тус худалдаалагдаж байна.

Зураг 5. Нэг кг хүнсний ногооны дундаж үнэ, төгрөг



Хэрэглээний үнийн ажиглалтын хавсралт хүснэгт:

Хавсралт 1. Хүнсний барааны үнийн ажиглалт, хүнсний зах, худалдааны төвөөр, 2019.V.08

Хавсралт 2. Хүнсний барааны дундаж үнийн зэрэгцүүлэлт, 2019 оны II, III, IV, V сар

Хавсралт 3. Хүнсний барааны дундаж үнийн зэрэгцүүлэлт, 2013-2019 оны V сарын 08

Хавсралт 4. Шатахуун, түлшний үнэ, ШТС-аар, 2019.V.08

Хавсралт 5. Шатахууны үнийн зэрэгцүүлэлт, 2019 оны II, III, IV, V сарын ажиглалтаар

Хавсралт 6. Шатахууны үнэ өөрчлөгдсөн өдөр, 2018-2019 он

Хавсралт 7. Түлшний дундаж үнэ, худалдаж буй байршлаар, 2019.V.08

Хавсралт 2. Хүнсний барааны дундаж үнийн зэрэгцүүлэлт, 2019 оны II, III, IV, V сар

| | | хэмжих нэгж | 2019 II.20 | 2019 II.27 | 2019 III.06 | 2019 III.13 | 2019 III.20 | 2019 III.27 | 2019 IV.03 | 2019 IV.10 | 2019 IV.17 | 2019 IV.24 | 2019 V.01 | 2019 V.08 | 19.V.08 19.V.01 | | |
|----|------------------------------|--------------|------------|------------|-------------|-------------|-------------|-------------|------------|------------|------------|------------|-----------|-----------|--------------------|-------|-------|
| 1 | "Алтан тариа" гурил | дээд | кг | 1345 | 1345 | 1345 | 1347 | 1347 | 1347 | 1347 | 1347 | 1347 | 1347 | 1347 | 100.0 | | |
| | | 1-р зэрэг | кг | 1060 | 1060 | 1060 | 1061 | 1061 | 1061 | 1061 | 1061 | 1061 | 1061 | 1061 | 1061 | 100.0 | |
| 2 | "Алтан тариа" савласан гурил | дээдийн дээд | кг | 1765 | 1765 | 1765 | 1763 | 1763 | 1763 | 1763 | 1763 | 1763 | 1789 | 1789 | 1795 | 100.3 | |
| | | дээд | кг | 1365 | 1365 | 1365 | 1363 | 1363 | 1363 | 1363 | 1363 | 1363 | 1375 | 1375 | 1375 | 100.0 | |
| | | 1-р зэрэг | кг | 1090 | 1090 | 1090 | 1091 | 1091 | 1091 | 1091 | 1091 | 1091 | 1091 | 1091 | 1091 | 1087 | 99.6 |
| | | 2-р зэрэг | кг | 865 | 865 | 865 | 865 | 865 | 865 | 865 | 865 | 865 | 865 | 865 | 865 | 865 | 100.0 |
| 3 | Сүү | Сүү ХК 1л | литр | 2735 | 2735 | 2735 | 2729 | 2733 | 2733 | 2690 | 2659 | 2659 | 2659 | 2642 | 2642 | 100.0 | |
| | | Сүү ХК 0.5л | литр | 1125 | 1125 | 1125 | 1123 | 1125 | 1125 | 1121 | 1117 | 1117 | 1117 | 1117 | 1117 | 100.0 | |
| | | Задгай | литр | 1900 | 1900 | 1900 | 2000 | 1897 | 1897 | 1897 | 1897 | 1864 | 1864 | 1864 | 1766 | 94.7 | |
| 4 | Тараг, Цөцгийтэй | | литр | 2570 | 2570 | 2570 | 2571 | 2582 | 2582 | 2552 | 2552 | 2552 | 2552 | 2571 | 100.7 | | |
| 5 | Талх | Атар | ширхэг | 1250 | 1250 | 1250 | 1251 | 1251 | 1251 | 1251 | 1251 | 1251 | 1251 | 1251 | 1251 | 100.0 | |
| | | Зууван чех | ширхэг | 1385 | 1385 | 1385 | 1385 | 1385 | 1385 | 1385 | 1385 | 1385 | 1385 | 1385 | 1385 | 100.0 | |
| | | Хар талх | 300 гр | 960 | 960 | 960 | 957 | 957 | 957 | 957 | 957 | 957 | 957 | 957 | 957 | 100.0 | |
| 6 | Будаа | цагаан | кг | 3460 | 3460 | 3470 | 3470 | 3470 | 3470 | 3470 | 3470 | 3470 | 3470 | 3491 | 3491 | 100.0 | |
| | | шар | кг | 1900 | 1900 | 1900 | 1931 | 1931 | 1931 | 1931 | 1931 | 1931 | 1931 | 1931 | 1931 | 100.0 | |
| 7 | Цөцгийн тос, "Сүү" ХК | | 200 гр | 4250 | 4250 | 4250 | 4247 | 4247 | 4247 | 4247 | 4247 | 4247 | 4247 | 4247 | 100.0 | | |
| 8 | Ургамлын тос, "Янта" | | 1 литр | 3480 | 3480 | 3480 | 3472 | 3472 | 3472 | 3472 | 3472 | 3491 | 3491 | 3491 | 3510 | 100.5 | |
| 9 | Ногоон цай, Сtimo | | 90 гр | 1520 | 1520 | 1520 | 1521 | 1521 | 1521 | 1521 | 1521 | 1521 | 1521 | 1521 | 1521 | 100.0 | |
| 10 | Элсэн чихэр | | кг | 2640 | 2640 | 2640 | 2658 | 2658 | 2772 | 2772 | 2772 | 2772 | 2772 | 2756 | 2756 | 100.0 | |
| 11 | Хонины мах | ястай | кг | 7390 | 7310 | 7710 | 7762 | 7949 | 8368 | 8588 | 8734 | 8744 | 8775 | 8734 | 8753 | 100.2 | |
| | | цул | кг | 7785 | 7785 | 7950 | 7942 | 8020 | 8622 | 8622 | 8816 | 8917 | 8993 | 8993 | 8993 | 100.0 | |
| 12 | Үхрийн мах | ястай | кг | 8945 | 8865 | 9330 | 9300 | 9393 | 9534 | 9642 | 9642 | 9642 | 9621 | 9599 | 9599 | 100.0 | |
| | | цул | кг | 11100 | 11065 | 11160 | 11092 | 11382 | 11614 | 11990 | 11842 | 11687 | 11687 | 11637 | 11614 | 99.8 | |
| 13 | Адууны мах, ястай | | кг | 6750 | 6750 | 6750 | 6745 | 6745 | 6745 | 6745 | 6745 | 6697 | 6697 | 6697 | 6745 | 100.7 | |
| 14 | Ямааны мах, ястай | | кг | 6000 | 5900 | 5900 | 5899 | 5899 | 6399 | 6399 | 6399 | 6399 | 6399 | 6399 | 6399 | 100.0 | |
| 15 | Төмс, монгол | | кг | 820 | 825 | 825 | 826 | 836 | 854 | 986 | 1013 | 1022 | 1022 | 1022 | 1031 | 100.9 | |
| 16 | Лууван, монгол | | кг | 1085 | 1085 | 1135 | 1169 | 1209 | 1209 | 1412 | 1446 | 1474 | 1474 | 1474 | 1474 | 100.0 | |
| 17 | Байцай, монгол | | кг | 1200 | 1255 | 1275 | 1289 | 1333 | 1336 | 1489 | 1545 | 1609 | 1609 | 1609 | 1636 | 101.7 | |
| 18 | Хүрэн манжин, монгол | | кг | 1535 | 1610 | 1610 | 1622 | 1647 | 1690 | 1780 | 1780 | 1780 | 1854 | 1854 | 1854 | 100.0 | |
| 19 | Сонгино, хятад | | кг | 1170 | 1170 | 1170 | 1155 | 1219 | 1219 | 1259 | 1259 | 1259 | 1259 | 1259 | 1259 | 100.0 | |
| 20 | Алим, фүжи | | кг | 4190 | 4190 | 4190 | 4183 | 4183 | 4183 | 4183 | 4183 | 4183 | 4183 | 4183 | 4183 | 100.0 | |
| 21 | Өндөг, ОХУ | | ширхэг | 330 | 330 | 330 | 329 | 329 | 329 | 329 | 329 | 329 | 329 | 334 | 334 | 100.0 | |

Хавсралт 3. Хүнсний барааны дундаж үнийн зэрэгцүүлэлт, 2013-2019 оны V сарын 08

| | | хэмжих нэгж | 2013.V | 2014.V | 2015.V | 2016.V | 2017.V | 2018.V | 19.V.08 | 2019/2018 | 2019/2017 | 2019/2016 | 2019/2015 | 2019/2014 | 2019/2013 | |
|----|------------------------------|--------------|--------|--------|--------|--------|--------|--------|---------|-----------|-----------|-----------|-----------|-----------|-----------|-------|
| 1 | "Алтан тариа" гурил | дээд | кг | 997 | 1160 | 1185 | 1275 | 1205 | 1310 | 1347 | 102.8 | 111.8 | 105.6 | 113.7 | 116.1 | 135.1 |
| | | 1-р зэрэг | кг | 712 | 870 | 995 | 1065 | 980 | 1065 | 1061 | 99.6 | 108.3 | 99.6 | 106.6 | 122.0 | 149.0 |
| 2 | "Алтан тариа" савласан гурил | дээдийн дээд | кг | 1451 | 1595 | 1600 | 1590 | 1575 | 1640 | 1795 | 109.5 | 114.0 | 112.9 | 112.2 | 112.5 | 123.7 |
| | | дээд | кг | 1072 | 1175 | 1220 | 1300 | 1220 | 1345 | 1375 | 102.2 | 112.7 | 105.8 | 112.7 | 117.0 | 128.3 |
| | | 1-р зэрэг | кг | 789 | 875 | 1030 | 1090 | 1015 | 1100 | 1087 | 98.8 | 107.1 | 99.7 | 105.5 | 124.2 | 137.8 |
| | | 2-р зэрэг | кг | 558 | 625 | 845 | 845 | 800 | 870 | 865 | 99.4 | 108.1 | 102.4 | 102.4 | 138.4 | 155.0 |
| 3 | Сүү | Сүү ХК 1л | литр | 1724 | 2455 | 2085 | 2080 | 2315 | 2710 | 2642 | 97.5 | 114.1 | 127.0 | 126.7 | 107.6 | 153.2 |
| | | Сүү ХК 0.5л | литр | 778 | 1190 | 900 | 925 | 1010 | 1120 | 1117 | 99.7 | 110.6 | 120.8 | 124.1 | 93.9 | 143.6 |
| | | Задгай | литр | 1267 | 1500 | 1335 | 1300 | 1735 | 1960 | 1766 | 90.1 | 101.8 | 135.8 | 132.3 | 117.7 | 139.4 |
| 4 | Тараг, Цөцгийтэй | | литр | 1654 | 2150 | 2145 | 2110 | 2160 | 2595 | 2571 | 99.1 | 119.0 | 121.8 | 119.9 | 119.6 | 155.4 |
| 5 | Талх | Атар | ширхэг | 825 | 835 | 1080 | 1150 | 1180 | 1170 | 1251 | 106.9 | 106.0 | 108.8 | 115.8 | 149.8 | 151.6 |
| | | Зууван чех | ширхэг | 915 | 920 | 1225 | 1255 | 1355 | 1330 | 1385 | 104.1 | 102.2 | 110.4 | 113.1 | 150.5 | 151.4 |
| | | Хар талх | 300 гр | | | | | 940 | 925 | 957 | 103.5 | 101.8 | | | | |
| 6 | Будаа | цагаан | кг | | | | | | | 3491 | | | | | | |
| | | шар | кг | 1531 | 1560 | 1785 | 1695 | 1780 | 1740 | 1931 | 111.0 | 108.5 | 113.9 | 108.2 | 123.8 | 126.1 |
| 7 | Цөцгийн тос, "Сүү" ХК | | 200 гр | 2125 | 2295 | 3005 | 3255 | | 5235 | 4247 | 81.1 | | 130.5 | 141.3 | 185.1 | 199.9 |
| 8 | Ургамлын тос, "Янта" | | 1 литр | | | | | | 3435 | 3590 | 3510 | 97.8 | 102.2 | | | |
| 9 | Ногоон цай, Сtimo | | 90 гр | | | | | | 1495 | 1515 | 1521 | 100.4 | 101.7 | | | |
| 10 | Элсэн чихэр | | кг | | | | | | | 2756 | | | | | | |
| 11 | Хонины мах | ястай | кг | 8088 | 8290 | 7980 | 7500 | 7255 | 7510 | 8753 | 116.6 | 120.6 | 116.7 | 109.7 | 105.6 | 108.2 |
| | | цул | кг | 8000 | 8150 | 7880 | 8025 | 7410 | 7500 | 8993 | 119.9 | 121.4 | 112.1 | 114.1 | 110.3 | 112.4 |
| 12 | Үхрийн мах | ястай | кг | 8871 | 8955 | 8355 | 8730 | 8210 | 8480 | 9599 | 113.2 | 116.9 | 110.0 | 114.9 | 107.2 | 108.2 |
| | | цул | кг | 10375 | 10765 | 10455 | 10030 | 9480 | 10275 | 11614 | 113.0 | 122.5 | 115.8 | 111.1 | 107.9 | 111.9 |
| 13 | Адууны мах, ястай | | кг | 6633 | 6875 | 5975 | 5650 | 6450 | 6075 | 6745 | 111.0 | 104.6 | 119.4 | 112.9 | 98.1 | 101.7 |
| 14 | Ямааны мах, ястай | | кг | 6233 | 5875 | 6250 | 5425 | 5135 | 5000 | 6399 | 128.0 | 124.6 | 118.0 | 102.4 | 108.9 | 102.7 |
| 15 | Төмс, монгол | | кг | 1040 | 970 | 1365 | 1090 | 675 | 1055 | 1031 | 97.7 | 152.7 | 94.6 | 75.5 | 106.3 | 99.1 |
| 16 | Лууван, монгол | | кг | 1162 | 1320 | 1480 | 1975 | 910 | 1575 | 1474 | 93.6 | 162.0 | 74.6 | 99.6 | 111.7 | 126.9 |
| 17 | Байцай, монгол | | кг | 1480 | 1340 | 1345 | 2235 | 1810 | 1670 | 1636 | 98.0 | 90.4 | 73.2 | 121.6 | 122.1 | 110.5 |
| 18 | Хүрэн манжин, монгол | | кг | | | | | | 2050 | 2635 | 1854 | 70.4 | 90.4 | | | |
| 19 | Сонгино, хятад | | кг | 1450 | 1325 | 1190 | 1310 | 1520 | 1395 | 1259 | 90.3 | 82.8 | 96.1 | 105.8 | 95.0 | 86.8 |
| 20 | Алим, фүжи | | кг | 3713 | 3745 | 4245 | 4035 | 4300 | 4140 | 4183 | 101.0 | 97.3 | 103.7 | 98.5 | 111.7 | 112.7 |
| 21 | Өндөг, ОХУ | | ширхэг | 286 | 400 | 305 | 285 | 330 | 320 | 334 | 104.4 | 101.2 | 117.2 | 109.5 | 83.5 | 116.8 |

Хавсралт 4. Шатахуун, түлшний үнэ, ШТС-аар, 2019.V.08

| | | хэмжих нэгж | Жаст ойл | Петровис | Магнай трейд | Сод монгол | Шунхлай | Юнигаз | дундаж үнэ |
|---|-------------|-------------|----------|----------|--------------|------------|---------|--------|------------|
| 1 | Аи-95 | литр | | 2290 | 2290 | 2230 | 2310 | | 2280 |
| 2 | Аи-80 | литр | 1630 | 1690 | | | 1800 | | 1707 |
| 3 | Аи-92 | литр | 1800 | 1860 | 1860 | 1785 | 1860 | | 1833 |
| 4 | Дизель түлш | литр | 2250 | 2370 | 2370 | 2330 | 2370 | | 2338 |
| 5 | Газ | литр | | | | | | 1300 | 1300 |

Хавсралт 5. Шатахууны үнийн зэрэгцүүлэлт, 2019 оны II, III, IV, V сарын ажиглалтаар

| | | хэмжих нэгж | 19.II.20 | 19.II.27 | 19.III.06 | 19.III.13 | 19.III.20 | 19.III.27 | 19.IV.03 | 19.IV.10 | 19.IV.17 | 19.IV.24 | 19.V.01 | 19.V.08 | <u>19.V.08</u> <u>19.V.01</u> |
|---|-------------|-------------|----------|----------|-----------|-----------|-----------|-----------|----------|----------|----------|----------|---------|---------|----------------------------------|
| 1 | Аи-95 | литр | 2191 | 2191 | 2191 | 2191 | 2191 | 2191 | 2191 | 2224 | 2224 | 2224 | 2280 | 2280 | 100.0 |
| 2 | Аи-80 | литр | 1685 | 1685 | 1685 | 1685 | 1685 | 1685 | 1685 | 1678 | 1678 | 1678 | 1707 | 1707 | 100.0 |
| 3 | Аи-92 | литр | 1738 | 1732 | 1732 | 1732 | 1732 | 1732 | 1729 | 1749 | 1749 | 1749 | 1833 | 1833 | 100.0 |
| 4 | Дизель түлш | литр | 2266 | 2268 | 2268 | 2268 | 2268 | 2268 | 2268 | 2295 | 2295 | 2295 | 2338 | 2338 | 100.0 |
| 5 | Газ | литр | 1300 | 1300 | 1300 | 1300 | 1300 | 1300 | 1300 | 1300 | 1300 | 1300 | 1300 | 1300 | 100.0 |

Хавсралт 6. Шатахууны үнэ өөрчлөгдсөн өдөр, 2018-2019 он

| | | хэмжих нэгж | 2018 VIII.22 | 2018 VIII.29 | 2018 IX.05 | 2018 X.10 | 2018 X.31 | 2018 XI.14 | 2018 XII.12 | 2018 XII.26 | 2019 I.16 | 2019 II.20 | 2019 II.27 | 2019 IV.10 | 2019 V.01 |
|---|-------------|-------------|--------------|--------------|------------|-----------|-----------|------------|-------------|-------------|-----------|------------|------------|------------|-----------|
| 1 | Аи-95 | литр | 2112 | 2115 | 2115 | 2211 | 2326 | 2326 | 2328 | 2314 | 2219 | 2191 | 2191 | 2224 | 2280 |
| 2 | Аи-80 | литр | 1690 | 1625 | 1647 | 1732 | 1825 | 1825 | 1825 | 1808 | 1715 | 1685 | 1685 | 1678 | 1707 |
| 3 | Аи-92 | литр | 1811 | 1813 | 1813 | 1874 | 1976 | 1980 | 1886 | 1867 | 1735 | 1738 | 1732 | 1749 | 1833 |
| 4 | Дизель түлш | литр | 2100 | 2113 | 2125 | 2220 | 2350 | 2376 | 2377 | 2376 | 2283 | 2266 | 2268 | 2295 | 2338 |
| 5 | Газ | литр | 1300 | 1300 | 1300 | 1300 | 1300 | 1300 | 1300 | 1300 | 1300 | 1300 | 1300 | 1300 | 1300 |

Хавсралт 7. Түлшний дундаж үнэ, худалдаж буй байршлаар, 2019.V.08

| | | хэмжих нэгж | | Чингэлтэй | Сүхбаатар | Баянгол | Баянзүрх | Сонгино хайрхан | Дундаж үнэ |
|---|-------------|-------------|----------|-----------|-----------|---------|----------|-----------------|------------|
| 1 | Түлшний мод | хар мод | 6-7 кг | 1 шуудай | 4000 | 4000 | 4000 | 3500 | 3875 |
| | | нарс | 6-7 кг | 1 шуудай | | | 3500 | 3000 | 3250 |
| 2 | Нүүрс | Налайх | 12-14 кг | 1 шуудай | 3500 | 3500 | 3000 | | 3333 |
| | | Багануур | 12-14 кг | 1 шуудай | | | | 3000 | 3000 |
| | | Налайх | 1000 кг | тонн | | | 186000 | 173000 | 179500 |
| | | Багануур | 1000 кг | тонн | | | | | |

Нийслэлийн Статистикийн Газар

www.ubstat.mn

2019.V.08