

ТАНИЛЦУУЛГА

Хүнсний барааны үнийн 2019 оны
I сарын 29-ний өдрийн ажиглалт

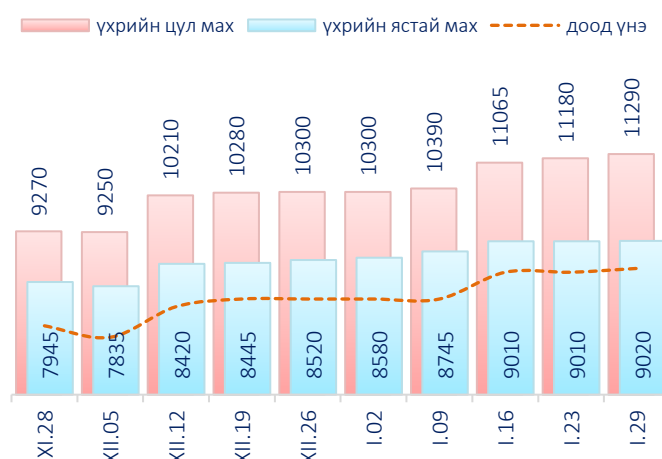
Нийслэлийн төвийн 6 дүүрэгт байрладаг 12 хүнсний зах, худалдааны төвд хийсэн 32 нэр төрлийн хүнсний бараа бүтээгдэхүүний үнийн 2019 оны I сарын 5-р долоо хоногийн ажиглалтаар өмнөх долоо хоногтой харьцуулахад 26 нэрийн барааны үнэ **тогтвортой**, 2 нэрийн барааны үнэ **буурсан**, 4 нэрийн барааны үнэ **өссөн** байна. Үүнд :

| ≈ Үнэ тогтвортой | ↓ Үнэ буурсан | ↑ Үнэ өссөн |
|---|--|--|
| <ul style="list-style-type: none"> "Алтан Тариа" задгай гурил дээд "Алтан Тариа" задгай гурил I "Алтан Тариа" савласан гурил дээдийн дээд "Алтан Тариа" савласан гурил дээд "Алтан Тариа" савласан гурил I "Алтан Тариа" савласан гурил II "Сүү" ХК хайрцагтай 1 л сүү "Сүү" ХК савласан 0.5 л сүү Сүү, задгай Тараг, Цөцгийтэй Талх, "Атар" Талх, "Зууван чех" Талх, "хөх тарианы хар" Цагаан будаа, "Заантай" Шар будаа Цөцгийн тос, Сүү ХК Ургамлын тос, "Янта" Ногоон цай, "Сtimo" Элсэн чихэр, "Заантай" Хонины мах, цул Адууны мах, ястай Лууван, монгол Байцай, монгол Хүрэн манжин, монгол Сонгино, хятад, бөөрөнхий Өндөг, ОХУ | <ul style="list-style-type: none"> Төмс, монгол Алим, фүжи | <ul style="list-style-type: none"> Хонины мах, ястай Үхрийн мах, ястай Үхрийн мах, цул Ямааны мах, ястай |

Махны дундаж үнэ

2019 оны I сарын 5-р долоо хоногт хонины ястай мах нэг килограмм нь дунджаар 7390 төгрөг, үхрийн ястай мах нэг килограмм нь дунджаар 9020 төгрөгийн үнэтэй байна. Үхрийн ястай махны үнэ өмнөх долоо хоногтой харьцуулахад 10 төгрөгөөр (0.1%), үхрийн цул махны үнэ 110 төгрөгөөр (1.0%) тус тус өссөн байна. Энэ долоо хоногийн ажиглалтаар үхрийн мах "Хархорин" хүнсний захад хамгийн хямд буюу 8300 төгрөг, Харин "Меркури" хүнсний захад хамгийн өндөр үнэтэй буюу 9500 төгрөг байна.

Зураг 1. Үхрийн махны дундаж үнэ, 1 кг



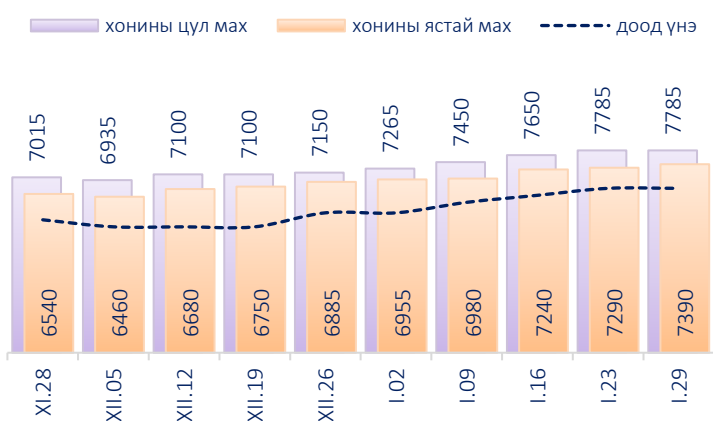
Хүснэгт 1. Нэг килограмм махны жижиглэн худалдах дундаж үнэ, төгрөг

| Үхрийн ястай мах | | | | | | | | | | | | |
|------------------|-------|-------|-------|-------|-------|-------|-------|-------|-------|-------|-------|-------|
| | I | II | III | IV | V | VI | VII | VIII | IX | X | XI | XII |
| 2013 | 7 335 | 8 025 | 7 895 | 8 330 | 8 380 | 8 275 | 8 225 | 7 710 | 7 825 | 7 245 | 7 115 | 7 280 |
| 2014 | 7 980 | 7 775 | 8 425 | 8 370 | 8 685 | 8 730 | 7 955 | 7 590 | 7 635 | 7 550 | 7 495 | 7 465 |
| 2015 | 7 415 | 7 565 | 7 810 | 8 080 | 8 145 | 8 445 | 7 985 | 7 230 | 7 005 | 5 975 | 5 620 | 5 520 |
| 2016 | 6 165 | 6 875 | 7 105 | 8 170 | 8 495 | 7 930 | 6 950 | 6 865 | 6 120 | 5 235 | 5 495 | 5 580 |
| 2017 | 6 775 | 7 405 | 7 785 | 7 985 | 8 230 | 7 905 | 7 725 | 7 375 | 7 250 | 6 945 | 6 710 | 6 505 |
| 2018 | 6 615 | 7 110 | 7 740 | 8 365 | 8 465 | 8 735 | 9 085 | 8 225 | 7 780 | 7 845 | 8 005 | 8 305 |
| 2019 | 9020* | | | | | | | | | | | |

| Хонины ястай мах | | | | | | | | | | | | |
|------------------|-------|-------|-------|-------|-------|-------|-------|-------|-------|-------|-------|-------|
| | I | II | III | IV | V | VI | VII | VIII | IX | X | XI | XII |
| 2013 | 6 480 | 7 095 | 7 060 | 7 420 | 7 490 | 7 470 | 7 415 | 6 710 | 6 540 | 6 215 | 6 085 | 6 245 |
| 2014 | 6 855 | 6 675 | 7 040 | 7 630 | 7 800 | 7 685 | 7 030 | 6 585 | 6 395 | 5 965 | 5 835 | 5 940 |
| 2015 | 5 860 | 6 140 | 6 735 | 7 460 | 7 555 | 7 455 | 6 830 | 6 050 | 5 540 | 4 510 | 4 200 | 3 930 |
| 2016 | 4 625 | 5 495 | 5 970 | 6 935 | 6 945 | 6 525 | 5 780 | 5 605 | 4 940 | 4 250 | 3 945 | 4 390 |
| 2017 | 5 650 | 6 030 | 6 675 | 7 080 | 7 235 | 6 700 | 6 575 | 6 395 | 6 210 | 5 760 | 5 380 | 5 140 |
| 2018 | 5 240 | 5 945 | 6 560 | 7 290 | 7 490 | 7 515 | 7 535 | 6 980 | 6 415 | 6 440 | 6 690 | 6 695 |
| 2019 | 7390* | | | | | | | | | | | |

* 5-р долоо хоногийн ажиглалтаар

Зураг 2. Хонины махны дундаж үнэ, 1 кг



Өмнөх долоо хоногтой харьцуулахад хонины ястай махны үнэ 100 төгрөгөөр (1.4%) өсөж, харин хонины цул махны үнэ тогтвортой байлаа. Энэ долоо хоногийн ажиглалтаар хонины мах “Хархорин” хүнсний захад хамгийн хямд буюу 6700 төгрөгөөр, харин “Меркури” хүнсний захад хамгийн өндөр үнэтэй буюу 8500 төгрөгөөр худалдаалж байна.

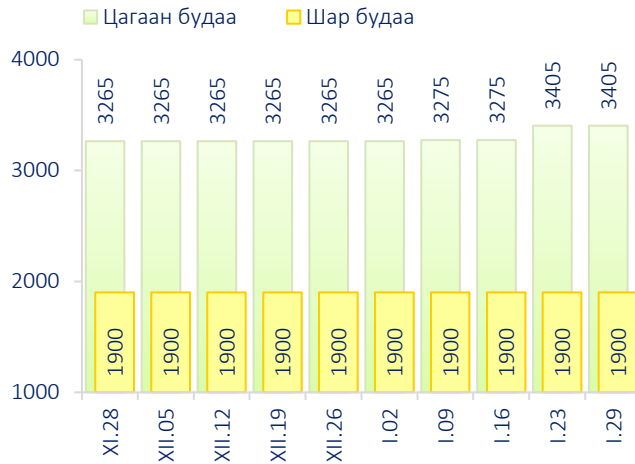
Гурилын үнэ

2019 оны I сарын 5-р долоо хоногт нийслэлийн хүнсний томоохон зах, дэлгүүрт “Алтан тариа” савласан нэг кг гурилын үнэ дээд зэрэг нь 1250-1500 төгрөг, 1-р зэргийнх 1000-1200 төгрөг, 2-р зэргийнх 800-1000 төгрөг байна.

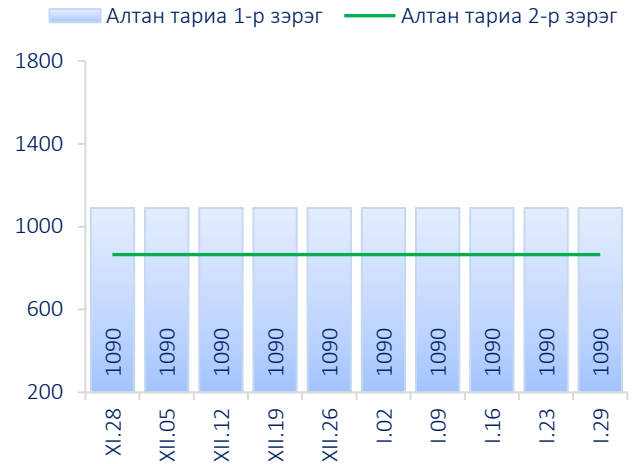
Худалдан авагч олон байдаг “Хүчит шонхор”, “Таван эрдэнэ”, “Бөмбөгөр”, “Баянзүрх”, “Хархорин” хүнсний захуудад задгайгаар буюу шуудайгаар худалдаж буй нэг кг дээд зэргийн “Алтан тариа” гурилын үнэ 1250-1400 төгрөгийн үнэ ханштай байна. Харин “Барс” хүнсний захад дээд зэргийн “Алтан тариа” гурил 1250 төгрөг, 1-р зэргийн гурил 950 төгрөгөөр тус тус зарагдаж байна.



Зураг 3. Будааны үнэ, 1 кг



Зураг 4. Савласан гурилын үнэ, 1кг



“Атар” талх хүнсний зах, дэлгүүрт 1200-1320 төгрөгийн үнэтэй байна. “Баянзүрх”, “Бөмбөгөр”, “Барс”, “Хархорин” хүнсний захуудад “Атар” талхыг хамгийн хямд буюу 1200 төгрөгөөр, харин “Сансар” супермаркетад хамгийн өндөр үнээр буюу 1320 төгрөгөөр худалдаалж байна.



Сар шинийн баярын ширээний ууцны дундаж үнэ 240000 төгрөг байна. 2018 оны сар шинийн баярын өмнөх үеэс ууцны үнэ 18.5 хувиар буюу 37500 төгрөгөөр өссөн байна. Овор хэмжээ бага ууцыг “Хүчит Шонхор” зах дээр 150000-160000 төгрөг, дунд хэмжээний ууцыг 180000-220000 төгрөг, том овор хэмжээтэй ууцыг 250000-330000 төгрөгөөр тус тус худалдаж байна.



Цагаан сарын баярын ширээний тавгийн гол идээ болох хэвийн боовны үнэ нэг ширхэг нь дунджаар 2643 төгрөг байна. Хамгийн хямд үнэтэй хэвийн боов нь “Бусад” үйлдвэрийнх, хамгийн өндөр үнэтэй нь “Талх чихэр” үйлдвэрийнх байна. Хэвийн боовны үнийн ялгаа нь харагдах өнгө зүс, амт, чанараас шалтгаалж байна. 2018 оны цагаан сарын баярын өмнөх үеэс хэвийн боовны үнэ 22.4 хувиар буюу 484 төгрөгөөр өссөн байлаа.

Хүснэгт 2. Хэвийн боовны дундаж үнэ, төгрөг, 2014-2019 оноор

| | 2014 01.29 | 2015 02.17 | 2016 02.08 | 2017 02.22 | 2018 02.14 | 2019 01.29 |
|-----------|---------------|---------------|---------------|---------------|---------------|---------------|
| Ширхэг | 2048 | 2050 | 1955 | 2062 | 2159 | 2643 |
| 15 ширхэг | 30718 | 30750 | 29323 | 30930 | 31753 | 39566 |
| 21 ширхэг | 43005 | 43050 | 41052 | 43302 | 45336 | 55393 |

Хүснэгт 3. Ууцны дундаж үнэ, төгрөг, 2014-2019 оноор

| Үнийн хязгаар | 2014 01.29 | 2015 02.17 | 2016 02.08 | 2017 02.22 | 2018 02.14 | 2019 01.29 |
|---------------|---------------|---------------|---------------|---------------|---------------|---------------|
| Дээд | 400000 | 315000 | 260000 | 265000 | 255000 | 330000 |
| Доод | 125000 | 145000 | 125000 | 120000 | 150000 | 150000 |

Хүнсний ногооны үнэ

Зураг 5. Нэг кг хүнсний ногооны дундаж үнэ, төгрөг

2019 оны I сарын 5-р долоо хоногт өмнөх долоо хоногтой харьцуулахад монгол төмс 1.8 хувиар буурч 820 төгрөгөөр худалдаалагдаж байна.



Хэрэглээний үнийн ажиглалтын хавсралт хүснэгт:

Хавсралт 1. Хүнсний барааны үнийн ажиглалт, хүнсний зах, худалдааны төвөөр, 2019.I.29

Хавсралт 2. Хүнсний барааны дундаж үнийн зэрэгцүүлэлт, 2018 оны XI, XII сар, 2019 оны I сар

Хавсралт 3. Хүнсний барааны дундаж үнийн зэрэгцүүлэлт, 2013-2019 оны I сарын 29

Хавсралт 4. Хэвийн боов, хонины ууцны дундаж үнэ, 2019.I.29

Хавсралт 5. Шатахуун, түлшний үнэ, ШТС-аар, 2019.I.29

Хавсралт 6. Шатахууны үнийн зэрэгцүүлэлт, 2018 оны XI, XII сар, 2019 оны I сарын ажиглалтаар

Хавсралт 7. Шатахууны үнэ өөрчлөгдсөн өдөр, 2018-2019 он

Хавсралт 8. Түлшний дундаж үнэ, худалдаж буй байршлаар, 2019.I.29