

ТАНИЛЦУУЛГА

Хүнсний барааны үнийн 2019 оны I сарын 16-ны өдрийн ажиглалт

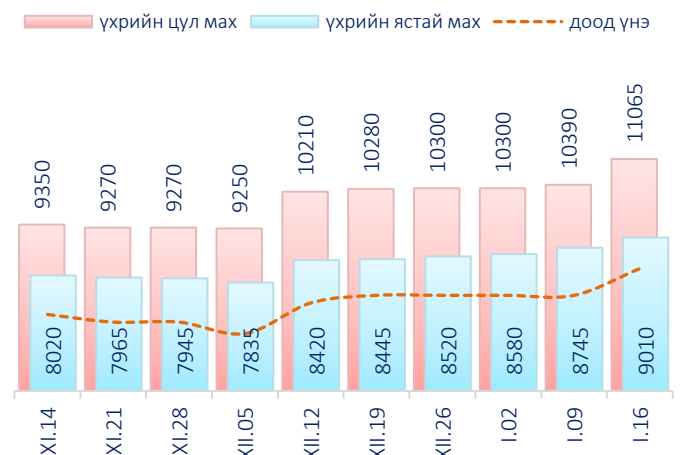
Нийслэлийн төвийн 6 дүүрэгт байрладаг 12 хүнсний зах, худалдааны төвд хийсэн 32 нэр төрлийн хүнсний бараа бүтээгдэхүүний үнийн 2019 оны I сарын 3-р долоо хоногийн ажиглалтаар өмнөх долоо хоногтой харьцуулахад 23 нэрийн барааны үнэ **тогтвортой**, 1 нэрийн барааны үнэ **буурсан**, 8 нэрийн барааны үнэ **өссөн** байна. Үүнд :

≈ Үнэ тогтвортой	↓ Үнэ буурсан	↑ Үнэ өссөн
<ul style="list-style-type: none"> • "Алтан Тариа" задгай гурил дээд • "Алтан Тариа" задгай гурил I • "Алтан Тариа" савласан гурил дээдийн дээд • "Алтан Тариа" савласан гурил дээд • "Алтан Тариа" савласан гурил I • "Алтан Тариа" савласан гурил II • "Сүү" ХК савласан 0.5 л сүү • Сүү, задгай • Тараг, Цөцгийтэй • Талх, "Атар" • Талх, "Зууван чех" • Талх, "хөх тарианы хар" • Цагаан будаа, "Заантай" • Шар будаа • Цөцгийн тос, Сүү ХК • Ургамлын тос, "Янта" • Ногоон цай, "Сtimo" • Элсэн чихэр, "Заантай" • Адууны мах, ястай • Ямааны мах, ястай • Сонгино, хятад, бөөрөнхий • Алим, фүжи • Өндөг, ОХУ 	<ul style="list-style-type: none"> • Хүрэн манжин, монгол 	<ul style="list-style-type: none"> • "Сүү" ХК хайрцагтай 1 л сүү • Хонины мах, ястай • Хонины мах, цул • Үхрийн мах, ястай • Үхрийн мах, цул • Төмс, монгол • Лууван, монгол • Байцай, монгол

Махны дундаж үнэ

2019 оны I сарын 3-р долоо хоногт хонины ястай мах нэг килограмм нь дунджаар 7240 төгрөг, үхрийн ястай мах нэг килограмм нь дунджаар 9010 төгрөгийн үнэтэй байна. Үхрийн ястай махны үнэ өмнөх долоо хоногтой харьцуулахад 265 төгрөгөөр (3.0%), үхрийн цул махны үнэ 675 төгрөгөөр (6.5%) тус тус өссөн байна. Энэ долоо хоногийн ажиглалтаар үхрийн мах "Хархорин" хүнсний захад хамгийн хямд буюу 8200 төгрөг, Харин "Меркури" хүнсний захад хамгийн өндөр үнэтэй буюу 9500 төгрөг байна.

Зураг 1. Үхрийн махны дундаж үнэ, 1 кг



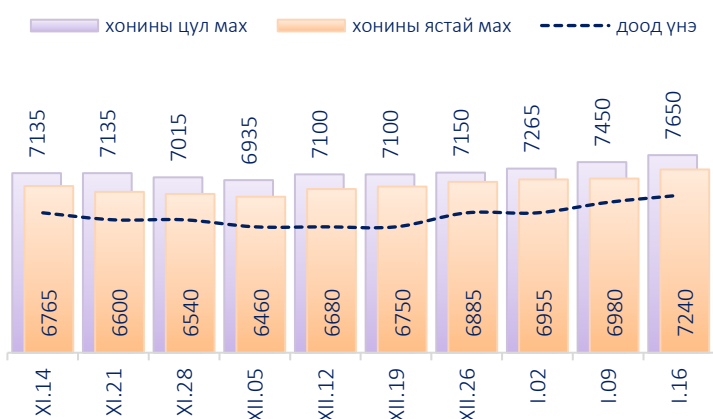
Хүснэгт 1. Нэг килограмм махны жижиглэн худалдах дундаж үнэ, төгрөг

Үхрийн ястай мах												
	I	II	III	IV	V	VI	VII	VIII	IX	X	XI	XII
2013	7 335	8 025	7 895	8 330	8 380	8 275	8 225	7 710	7 825	7 245	7 115	7 280
2014	7 980	7 775	8 425	8 370	8 685	8 730	7 955	7 590	7 635	7 550	7 495	7 465
2015	7 415	7 565	7 810	8 080	8 145	8 445	7 985	7 230	7 005	5 975	5 620	5 520
2016	6 165	6 875	7 105	8 170	8 495	7 930	6 950	6 865	6 120	5 235	5 495	5 580
2017	6 775	7 405	7 785	7 985	8 230	7 905	7 725	7 375	7 250	6 945	6 710	6 505
2018	6 615	7 110	7 740	8 365	8 465	8 735	9 085	8 225	7 780	7 845	8 005	8 305
2019	9010*											

Хонины ястай мах												
	I	II	III	IV	V	VI	VII	VIII	IX	X	XI	XII
2013	6 480	7 095	7 060	7 420	7 490	7 470	7 415	6 710	6 540	6 215	6 085	6 245
2014	6 855	6 675	7 040	7 630	7 800	7 685	7 030	6 585	6 395	5 965	5 835	5 940
2015	5 860	6 140	6 735	7 460	7 555	7 455	6 830	6 050	5 540	4 510	4 200	3 930
2016	4 625	5 495	5 970	6 935	6 945	6 525	5 780	5 605	4 940	4 250	3 945	4 390
2017	5 650	6 030	6 675	7 080	7 235	6 700	6 575	6 395	6 210	5 760	5 380	5 140
2018	5 240	5 945	6 560	7 290	7 490	7 515	7 535	6 980	6 415	6 440	6 690	6 695
2019	7240*											

* 3-р долоо хоногийн ажиглалтаар

Зураг 2. Хонины махны дундаж үнэ, 1 кг



Өмнөх долоо хоногтой харьцуулахад хонины ястай махны үнэ 260 төгрөгөөр (3.7%), хонины цул махны үнэ 200 төгрөгөөр (2.7%) өссөн байв. Энэ долоо хоногийн ажиглалтаар хонины мах “Хархорин” хүнсний захад хамгийн хямд буюу 6500 төгрөгөөр, харин “Таван-Эрдэнэ” хүнсний захад хамгийн өндөр үнэтэй буюу 8000 төгрөгөөр худалдаалж байна.

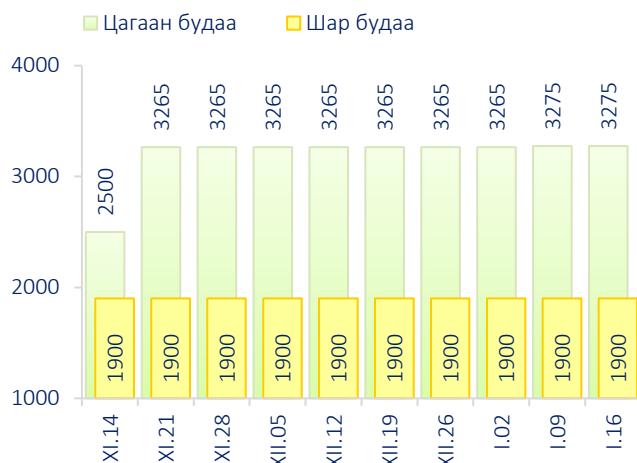
Гурилын үнэ

2019 оны I сарын 3-р долоо хоногт нийслэлийн хүнсний томоохон зах, дэлгүүрт “Алтан тариа” савласан нэг кг гурилын үнэ дээд зэрэг нь 1250-1500 төгрөг, 1-р зэргийнх 1000-1200 төгрөг, 2-р зэргийнх 800-1000 төгрөг байна.

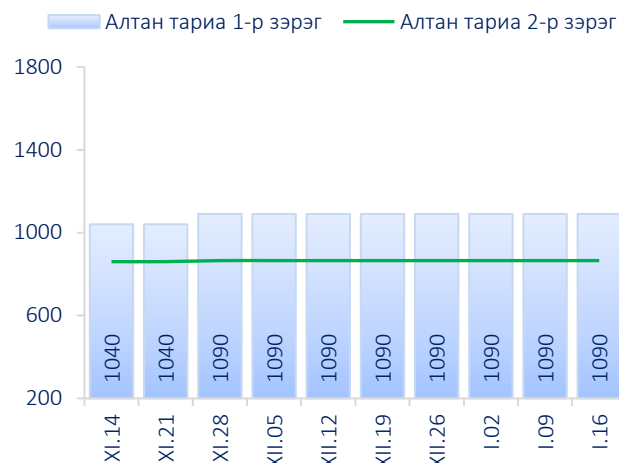
Худалдан авагч олон байдаг “Хүчит шонхор”, “Таван эрдэнэ”, “Бөмбөгөр”, “Баянзүрх”, “Хархорин” хүнсний захуудад задгайгаар буюу шуудайгаар худалдаж буй нэг кг дээд зэргийн “Алтан тариа” гурилын үнэ 1250-1400 төгрөгийн үнэ ханштай байна. Харин “Барс” хүнсний захад дээд зэргийн “Алтан тариа” гурил 1250 төгрөг, 1-р зэргийн гурил 950 төгрөгөөр тус тус зарагдаж байна.



Зураг 3. Будааны үнэ, 1 кг



Зураг 4. Савласан гурилын үнэ, 1кг



“Атар” талх хүнсний зах, дэлгүүрт 1200-1320 төгрөгийн үнэтэй байна. “Баянзүрх”, “Бөмбөгөр”, “Барс”, “Хархорин” хүнсний захуудад “Атар” талхыг хамгийн хямд буюу 1200 төгрөгөөр, харин “Сансар” супермаркетад хамгийн өндөр үнээр буюу 1320 төгрөгөөр худалдаалж байна.



Сар шинийн баярын ширээний ууцны дундаж үнэ 230000 төгрөг байна. 2018 оны сар шинийн баярын өмнөх үеэс ууцны үнэ 10.8 хувиар буюу 22500 төгрөгөөр өссөн байна. Овор хэмжээ бага ууцыг “Хүчит Шонхор” зах дээр 150000-160000 төгрөг, дунд хэмжээний ууцыг 180000-220000 төгрөг, том овор хэмжээтэй ууцыг 250000-300000 төгрөгөөр тус тус худалдаж байна.



Цагаан сарын баярын ширээний тавгийн гол идээ болох хэвийн боовны үнэ нэг ширхэг нь дунджаар 2583 төгрөг байна. Хамгийн хямд үнэтэй хэвийн боов нь “Бусад” үйлдвэрийнх, хамгийн өндөр үнэтэй нь “Өгөөж-Чихэр боов” үйлдвэрийнх байна. Хэвийн боовны үнийн ялгаа нь харагдах өнгө зүс, амт, чанараас шалтгаалж байна. 2018 оны цагаан сарын баярын өмнөх үеэс хэвийн боовны үнэ 22.3 хувиар буюу 470 төгрөгөөр өссөн байлаа.

Хүснэгт 2. Хэвийн боовны дундаж үнэ, төгрөг, 2014-2019 оноор

	2014 01.22	2015 02.04	2016 01.27	2017 02.08	2018 01.31	2019 01.16
Ширхэг	2035	2150	1960	2063	2113	2583
15 ширхэг	30525	32250	29404	30938	31700	38750
21 ширхэг	42735	45150	41165	43313	44380	54250

Хүснэгт 3. Ууцны дундаж үнэ, төгрөг, 2014-2019 оноор

Үнийн хязгаар	2014 он 01.22	2015 он 02.04	2016 он 01.27	2017 он 02.08	2018 он 01.31	2019 он 01.16
Дээд	400000	270000	260000	275000	265000	310000
Доод	125000	165000	150000	120000	150000	150000

Хүнсний ногооны үнэ

Зураг 5. Нэг кг хүнсний ногооны дундаж үнэ, төгрөг

2019 оны I сарын 3-р долоо хоногт өмнөх долоо хоногтой харьцуулахад монгол төмс 1.2 хувиар өсөж 835 төгрөгөөр, лууван 0.9 хувиар өсөж 1100 төгрөгөөр, байцай 1.3 хувиар өсөж 1190 төгрөгөөр, харин хүрэн манжин 3.9 хувиар бүүрч 1475 төгрөгөөр тус тус худалдаалагдаж байна.



Хэрэглээний үнийн ажиглалтын хавсралт хүснэгт:

Хавсралт 1. Хүнсний барааны үнийн ажиглалт, хүнсний зах, худалдааны төвөөр, 2019.1.16

Хавсралт 2. Хүнсний барааны дундаж үнийн зэрэгцүүлэлт, 2018 оны X, XI, XII сар, 2019 оны I сар

Хавсралт 3. Хүнсний барааны дундаж үнийн зэрэгцүүлэлт, 2013-2019 оны I сарын 16

Хавсралт 4. Хэвийн боов, хонины ууцны дундаж үнэ, 2019.1.16

Хавсралт 5. Шатахуун, түлшний үнэ, ШТС-аар, 2019.1.16

Хавсралт 6. Шатахууны үнийн зэрэгцүүлэлт, 2018 оны X, XI, XII сар, 2019 оны I сарын ажиглалтаар

Хавсралт 7. Шатахууны үнэ өөрчлөгдсөн өдөр, 2018-2019 он

Хавсралт 8. Түлшний дундаж үнэ, худалдаж буй байршлаар, 2019.1.16