

## ТАНИЛЦУУЛГА

Хүнсний барааны үнийн 2018 оны  
X сарын 24-ний өдрийн ажиглалт

Нийслэлийн төвийн 6 дүүрэгт байрладаг 12 хүнсний зах, худалдааны төвд хийсэн 33 нэр төрлийн хүнсний бараа бүтээгдэхүүний үнийн 2018 оны X сарын 4-р долоо хоногийн ажиглалтаар өмнөх долоо хоногтой харьцуулахад 24 нэрийн барааны үнэ **тогтвортой**, 0 нэрийн барааны үнэ **буурсан**, 9 нэрийн барааны үнэ **өссөн** байна. Үүнд :

### ≈ Үнэ тогтвортой

- "Алтан Тариа" задгай гурил дээд
- "Алтан Тариа" задгай гурил I
- "Алтан Тариа" савласан гурил дээдийн дээд
- "Алтан Тариа" савласан гурил дээд
- "Алтан Тариа" савласан гурил I
- "Алтан Тариа" савласан гурил II
- "Алейка" гурил дээд
- Сүү, задгай
- Тараг, Цөцгийтэй
- Талх, "Атар"
- Талх, "Зууван чех"
- Талх, "хөх тарианы хар"
- Цагаан будаа
- Шар будаа
- Цөцгийн тос, Сүү ХК
- Ургамлын тос, "Янта"
- Ногоон цай, "Стимо"
- Элсэн чихэр
- Үхрийн мах, цул
- Адууны мах, ястай
- Хүрэн манжин, монгол
- Сонгино, хятад, бөөрөнхий
- Алим, фүжи
- Өндөг, ОХУ

### ↓ Үнэ буурсан

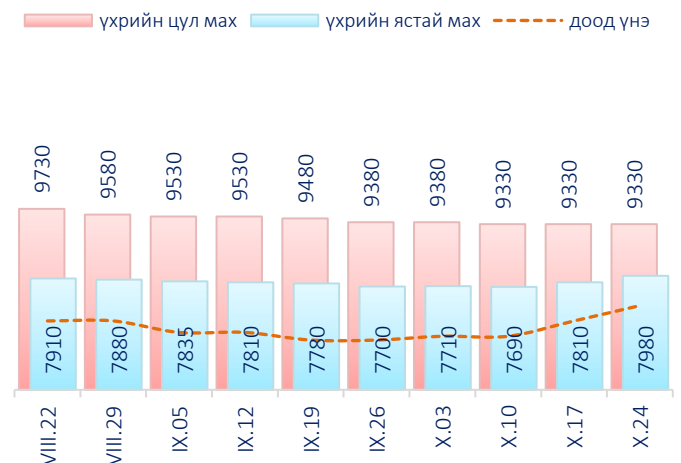
### ↑ Үнэ өссөн

- "Сүү" ХК хайрцагтай 1 л сүү
- "Сүү" ХК савласан 0.5 л сүү
- Хонины мах, ястай
- Хонины мах, цул
- Үхрийн мах, ястай
- Ямааны мах, ястай
- Төмс, монгол
- Лууван, монгол
- Байцай, монгол

### Махны дундаж үнэ

2018 оны X сарын 4-р долоо хоногт хонины ястай мах нэг килограмм нь дунджаар 6580 төгрөг, үхрийн ястай мах нэг килограмм нь дунджаар 7980 төгрөгийн үнэтэй байна. Үхрийн ястай махны үнэ өмнөх долоо хоногтой харьцуулахад 170 төгрөгөөр (2.2%) өссөн бол, харин үхрийн цул махны үнэ тогтвортой байлаа. Энэ долоо хоногийн ажиглалтаар үхрийн мах "Хархорин" хүнсний захад хамгийн хямд буюу 7200 төгрөг, Харин "Меркури" хүнсний захад хамгийн өндөр үнэтэй буюу 8500 төгрөг байна.

Зураг 1. Үхрийн махны дундаж үнэ, 1 кг



Хүснэгт 1. Нэг килограмм махны жижиглэн худалдах дундаж үнэ, төгрөг

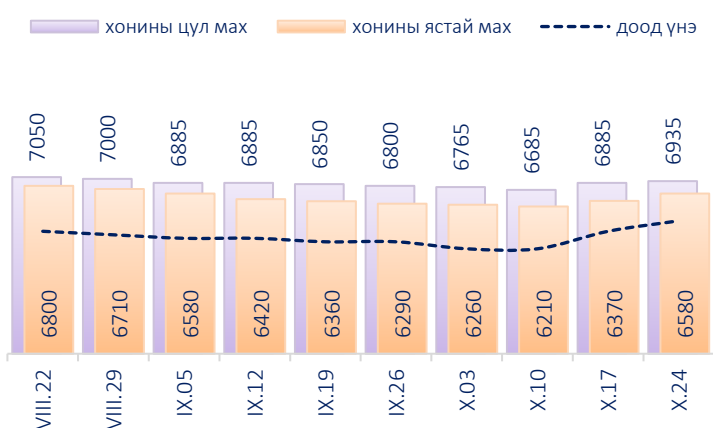
Үхрийн ястай мах												
	I	II	III	IV	V	VI	VII	VIII	IX	X	XI	XII
2013	7 335	8 025	7 895	8 330	8 380	8 275	8 225	7 710	7 825	7 245	7 115	7 280
2014	7 980	7 775	8 425	8 370	8 685	8 730	7 955	7 590	7 635	7 550	7 495	7 465
2015	7 415	7 565	7 810	8 080	8 145	8 445	7 985	7 230	7 005	5 975	5 620	5 520
2016	6 165	6 875	7 105	8 170	8 495	7 930	6 950	6 865	6 120	5 235	5 495	5 580
2017	6 775	7 405	7 785	7 985	8 230	7 905	7 725	7 375	7 250	6 945	6 710	6 505
2018	6 615	7 110	7 740	8 365	8 465	8 735	9 085	8 225	7 780	7980*		

Хонины ястай мах												
	I	II	III	IV	V	VI	VII	VIII	IX	X	XI	XII
2013	6 480	7 095	7 060	7 420	7 490	7 470	7 415	6 710	6 540	6 215	6 085	6 245
2014	6 855	6 675	7 040	7 630	7 800	7 685	7 030	6 585	6 395	5 965	5 835	5 940
2015	5 860	6 140	6 735	7 460	7 555	7 455	6 830	6 050	5 540	4 510	4 200	3 930
2016	4 625	5 495	5 970	6 935	6 945	6 525	5 780	5 605	4 940	4 250	3 945	4 390
2017	5 650	6 030	6 675	7 080	7 235	6 700	6 575	6 395	6 210	5 760	5 380	5 140
2018	5 240	5 945	6 560	7 290	7 490	7 515	7 535	6 980	6 415	6580*		

\* 4-р долоо хоногийн ажиглалтаар

Зураг 2. Хонины махны дундаж үнэ, 1 кг



Өмнөх долоо хоногтой харьцуулахад хонины ястай махны үнэ 210 төгрөгөөр (3.3%), хонины цул махны үнэ 50 төгрөгөөр (0.7%) тус тус өссөн байна. Энэ долоо хоногийн ажиглалтаар хонины мах “Хархорин” хүнсний захад хамгийн хямд буюу 5800 төгрөгөөр, харин “Меркури” хүнсний захад хамгийн өндөр үнэтэй буюу 7500 төгрөгөөр худалдаалж байна.

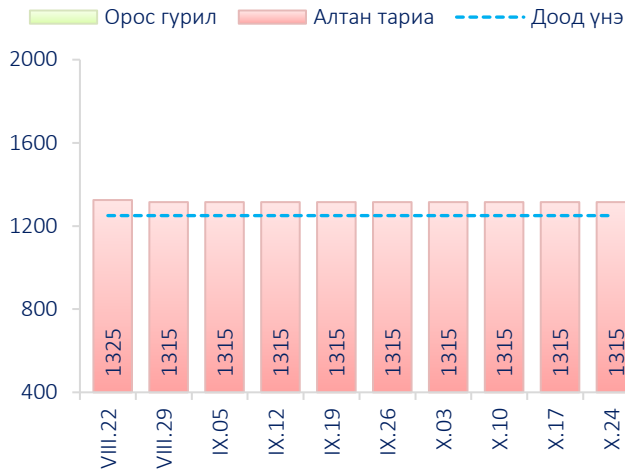
### Гурилын үнэ

2018 оны X сарын 4-р долоо хоногт нийслэлийн хүнсний томоохон зах, дэлгүүрт “Алтан тариа” савласан нэг кг гурилын үнэ дээд зэрэг нь 1250-1500 төгрөг, 1-р зэргийнх 950-1200 төгрөг, 2-р зэргийнх 800-1000 төгрөг байна.

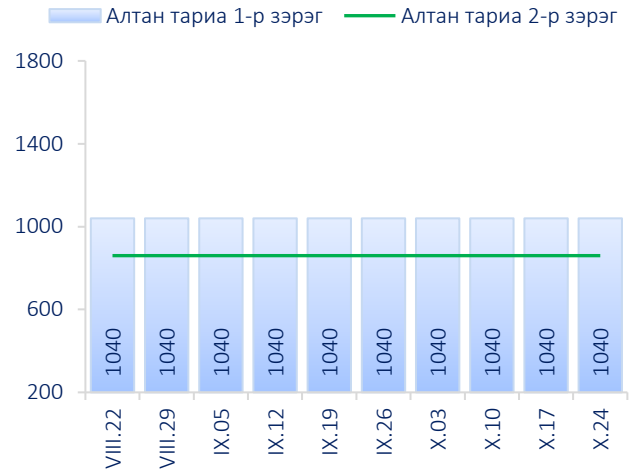
Худалдан авагч олон байдаг “Хүчит шонхор”, “Таван эрдэнэ”, “Бөмбөгөр”, “Баянзүрх”, “Хархорин” хүнсний захуудад задгайгаар буюу шуудайгаар худалдаж буй нэг кг дээд зэргийн “Алтан тариа” гурилын үнэ 1250-1400 төгрөгийн үнэ ханштай байна. Харин “Барс” хүнсний захад дээд зэргийн “Алтан тариа” гурил 1250 төгрөг, 1-р зэргийн гурил 950 төгрөгөөр тус тус зарагдаж байна.



Зураг 3. Дээд зэргийн гурилын үнэ, 1 кг



Зураг 4. Савласан гурилын үнэ, 1кг



“Атар” талх хүнсний зах, дэлгүүрт 1100-1210 төгрөгийн үнэтэй байна. “Бөмбөгөр”, “Оргил”, “Хүчит Шонхор”, “Хархорин” хүнсний захуудад “Атар” талхыг хамгийн хямд буюу 1100 төгрөгөөр, харин “Сансар” супермаркетэд хамгийн өндөр үнээр буюу 1210 төгрөгөөр худалдаалж байна.

**Хүнсний ногооны үнэ**

2018 оны X сарын 4-р долоо хоногт өмнөх долоо хоногтой харьцуулахад монгол төмс 3.2 хувиар өсөж 795 төгрөгөөр, лууван 0.9 хувиар өсөж 1085 төгрөгөөр, байцаа 3.5 хувиар өсөж 1170 төгрөгөөр тус тус худалдаалагдаж байна.

Зураг 5. Нэг кг хүнсний ногооны дундаж үнэ, төгрөг



**Хэрэглээний үнийн ажиглалтын хавсралт хүснэгт:**

- Хавсралт 1. Хүнсний барааны үнийн ажиглалт, хүнсний зах, худалдааны төвөөр, 2018.X.24
- Хавсралт 2. Хүнсний барааны дундаж үнийн зэрэгцүүлэлт, 2018 оны VIII, IX, X сар
- Хавсралт 3. Хүнсний барааны дундаж үнийн зэрэгцүүлэлт, 2012-2018 оны X сарын 24
- Хавсралт 4. Шатахуун, түлшний үнэ, ШТС-аар, 2018.X.24
- Хавсралт 5. Шатахууны үнийн зэрэгцүүлэлт, 2018 оны VIII, IX, X сарын ажиглалтаар
- Хавсралт 6. Шатахууны үнэ өөрчлөгдсөн өдөр, 2018 он
- Хавсралт 7. Түлшний дундаж үнэ, худалдаж буй байршлаар, 2018.X.24





Хавсралт 3. Хүнсний барааны дундаж үнийн зэрэгцүүлэлт, 2012-2018 оны X сарын 24

		хэмжих нэгж	2012.X	2013.X	2014.X	2015.X	2016.X	2017.X	18.X.24	2018/2017	2018/2016	2018/2015	2018/2014	2018/2013	2018/2012	
1	"Алтан тариа" гурил	дээд	кг	827	1041	1180	1265	1270	1305	1315	100.8	103.5	104.0	111.4	126.3	159.0
		1-р зэрэг	кг	703	745	1005	1065	1065	1075	1045	97.2	98.1	98.1	104.0	140.3	148.6
2	"Алтан тариа" савласан гурил	дээдийн дээд	кг	1065	1468	1595	1600	1585	1640	1660	101.2	104.7	103.8	104.1	113.1	155.9
		дээд	кг	898	1080	1225	1295	1305	1350	1350	100.0	103.4	104.2	110.2	125.0	150.3
		1-р зэрэг	кг	780	774	1040	1095	1095	1100	1040	94.5	95.0	95.0	100.0	134.4	133.3
		2-р зэрэг	кг	586	591	815	835	825	870	860	98.9	104.2	103.0	105.5	145.5	146.8
3	"Алейка" дээд гурил		кг	953	1356	1335	1310	1305	1310							
4	Сүү	Сүү ХК 1л	литр	1540	1769	2345	2125	2135	2225	2645	118.9	123.9	124.5	112.8	149.5	171.8
		Сүү ХК 0.5л	литр	613	764	1095	915	890	925	1125	121.6	126.4	123.0	102.7	147.3	183.5
		Задгай	литр	1120	1200	1365	1235	1250	1400	1500	107.1	120.0	121.5	109.9	125.0	133.9
5	Тараг, Цөцгийтэй		литр	1525	1700	2155	2130	2030	2350	2445	104.0	120.4	114.8	113.5	143.8	160.3
6	Талх	Атар	ширхэг	658	839	1080	1140	1160	1175	1160	98.7	100.0	101.8	107.4	138.3	176.3
		Зууван чех	ширхэг	924	928	1180	1255	1215	1335	1325	99.3	109.1	105.6	112.3	142.8	143.4
		Хар талх	300 гр						925	930	100.5					
7	Будаа	цагаан	кг	1719	2277	2365	2510	2575	2660	2805	105.5	108.9	111.8	118.6	123.2	163.2
		шар	кг	1635	1574	1810	1695	1730	1740	1995	114.7	115.3	117.7	110.2	126.7	122.0
8	Цөцгийн тос, "Сүү" ХК		200 гр	2210	2244	2625	3255	3255	3410	4200	123.2	129.0	129.0	160.0	187.2	190.0
9	Ургамлын тос, "Янта"		1 литр						3535	3480	98.4					
10	Ногоон цай, Сtimo		90 гр						1500	1520	101.3					
11	Элсэн чихэр		кг	1734	1656	1850	1785	2315	2625	2595	98.9	112.1	145.4	140.3	156.7	149.7
12	Хонины мах	ястай	кг	6063	6870	6735	5345	4540	5555	6580	118.5	144.9	123.1	97.7	95.8	108.5
		цул	кг	6520	7426	7385	5630	5015	5615	6935	123.5	138.3	123.2	93.9	93.4	106.4
13	Үхрийн мах	ястай	кг	6825	7826	8180	6610	5735	6900	7980	115.7	139.1	120.7	97.6	102.0	116.9
		цул	кг	8088	9479	9745	8035	7145	8265	9330	112.9	130.6	116.1	95.7	98.4	115.4
14	Адууны мах, ястай		кг	5200	6186	5650	4550	4550	4900	5850	119.4	128.6	128.6	103.5	94.6	112.5
15	Ямааны мах, ястай		кг	4740	5575	5500	3800	3575	3835	5000	130.4	139.9	131.6	90.9	89.7	105.5
16	Төмс, монгол		кг	860	643	945	1135	725	1225	795	64.9	109.7	70.0	84.1	123.6	92.4
17	Лууван, монгол		кг	940	905	1095	1660	915	1560	1085	69.6	118.6	65.4	99.1	119.9	115.4
18	Байцаа, монгол		кг	889	815	950	1535	825	1710	1170	68.4	141.8	76.2	123.2	143.6	131.6
19	Хүрэн манжин, монгол		кг						2300	1415	61.5					
20	Сонгино, хятад		кг	1074	1200	1170	1260	1255	1370	1180	86.1	94.0	93.7	100.9	98.3	109.9
21	Алим, фүжи		кг	3800	3520	4035	3920	4170	4260	4280	100.5	102.6	109.2	106.1	121.6	112.6
22	Өндөг, ОХУ		ширхэг	269	356	330	285	270	285	275	96.5	101.9	96.5	83.3	77.2	102.2

Хавсралт 4. Шатахуун, түлшний үнэ, ШТС-аар, 2018.Х.24

		хэмжих нэгж	Жаст ойл	Петровис	Магнай трейд	Сод монгол	Шунхлай	Юнигаз	дундаж үнэ
1	Аи-95	литр		2215	2210	2190	2220		2209
2	Аи-80	литр	1700	1745	1749		1750		1736
3	Аи-92	литр	1830	1885	1890	1880	1885		1874
4	Дизель түлш	литр	2130	2245	2250	2230	2245		2220
5	Газ	литр						1300	1300

Хавсралт 5. Шатахууны үнийн зэрэгцүүлэлт, 2018 оны VIII, IX, X сарын ажиглалтаар

		хэмжих нэгж	18.VIII.08	18.VIII.15	18.VIII.22	18.VIII.29	18.IX.05	18.IX.12	18.IX.19	18.IX.26	18.X.03	18.X.10	18.X.17	18.X.24	<u>18.X.24</u> <u>18.X.17</u>
1	Аи-95	литр	2112	2112	2112	2115	2115	2115	2115	2115	2115	2211	2211	2209	99.9
2	Аи-80	литр	1690	1690	1690	1625	1647	1647	1647	1647	1647	1732	1732	1736	100.3
3	Аи-92	литр	1799	1799	1811	1813	1813	1813	1813	1813	1813	1874	1874	1874	100.0
4	Дизель түлш	литр	2099	2099	2100	2113	2125	2125	2125	2125	2125	2220	2220	2220	100.0
5	Газ	литр	1300	1300	1300	1300	1300	1300	1300	1300	1300	1300	1300	1300	100.0

Хавсралт 6. Шатахууны үнэ өөрчлөгдсөн өдөр, 2018 он

		хэмжих нэгж	2018 III.28	2018 V.02	2018 V.16	2018 VI.13	2018 VI.27	2018 VII.04	2018 VII.10	2018 VII.18	2018 VII.25	2018 VIII.22	2018 VIII.29	2018 IX.05	2018 X.10
1	Аи-95	литр	2050	2050	2050	2050	2043	2043	2045	2100	2112	2112	2115	2115	2211
2	Аи-80	литр	1480	1513	1513	1580	1580	1650	1650	1690	1690	1690	1625	1647	1732
3	Аи-92	литр	1730	1728	1718	1718	1734	1734	1747	1767	1799	1811	1813	1813	1874
4	Дизель түлш	литр	2010	2010	2010	2010	2014	2014	2031	2067	2099	2100	2113	2125	2220
5	Газ	литр	1200	1200	1200	1200	1200	1150	1150	1150	1300	1300	1300	1300	1300

Хавсралт 7. Түлшний дундаж үнэ, худалдаж буй байршлаар, 2018.Х.24

		хэмжих нэгж		Чингэлтэй	Сүхбаатар	Баянгол	Баянзүрх	Сонгино хайрхан	Дундаж үнэ
1	Түлшний мод	хар мод	6-7 кг	1 шуудай	3500	4000	4000	3500	3750
		нарс	6-7 кг	1 шуудай	3500		3500	3500	3500
2	Нүүрс	Налайх	12-14 кг	1 шуудай	4000	4000	4000		4000
		Багануур	12-14 кг	1 шуудай				3000	3000
		Налайх	1000 кг	тонн			200000		200000
		Багануур	1000 кг	тонн				150000	150000

Нийслэлийн Статистикийн Газар

www.ubstat.mn

2018.Х.24