

ТАНИЛЦУУЛГА

Хүнсний барааны үнийн 2018 оны Х сарын 10-ны өдрийн ажиглалт

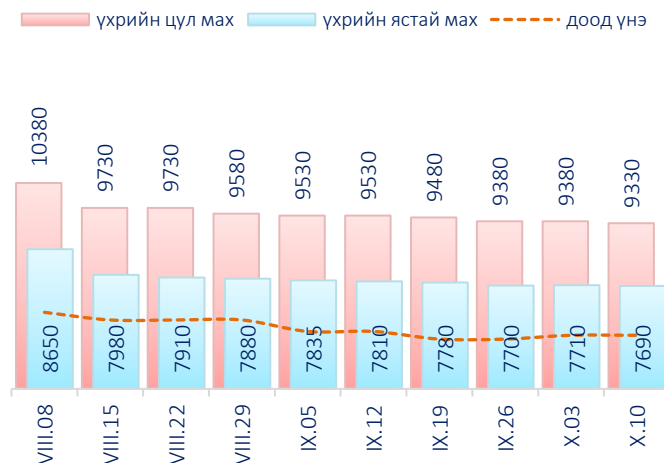
Нийслэлийн төвийн 6 дүүрэгт байрладаг 12 хүнсний зах, худалдааны төвд хийсэн 33 нэр төрлийн хүнсний бараа бүтээгдэхүүний үнийн 2018 оны Х сарын 2-р долоо хоногийн ажиглалтаар өмнөх долоо хоногтой харьцуулахад 22 нэрийн барааны үнэ **тогтвортой**, 10 нэрийн барааны үнэ **буурсан**, 1 нэрийн барааны үнэ **өссөн** байна. Үүнд :

- | | | |
|--|--|--|
| <p>≈ Үнэ тогтвортой</p> <ul style="list-style-type: none"> • "Алтан Тариа" задгай гурил дээд • "Алтан Тариа" задгай гурил I • "Алтан Тариа" савласан гурил дээд • "Алтан Тариа" савласан гурил I • "Алтан Тариа" савласан гурил II • "Алейка" гурил дээд • "Сүү" ХК савласан 0.5 л сүү • Сүү, задгай • Тараг, Цөцгийтэй • Талх, "Атар" • Талх, "Зууван чех" • Талх, "хөх тарианы хар" • Цагаан будаа • Шар будаа • Цөцгийн тос, Сүү ХК • Ургамлын тос, "Янта" • Ногоон цай, "Сtimo" • Ямааны мах, ястай • Төмс, монгол • Сонгино, хятад, бөөрөнхий • Алим, фүжи • Өндөг, ОХУ | <p>⇩ Үнэ буурсан</p> <ul style="list-style-type: none"> • "Алтан Тариа" савласан гурил дээдийн дээд • "Сүү" ХК хайрцагтай 1 л сүү • Хонины мах, ястай • Хонины мах, цул • Үхрийн мах, ястай • Үхрийн мах, цул • Адууны мах, ястай • Лууван, монгол • Байцай, монгол • Хүрэн манжин, монгол | <p>⇧ Үнэ өссөн</p> <ul style="list-style-type: none"> • Элсэн чихэр |
|--|--|--|

Махны дундаж үнэ

2018 оны Х сарын 2-р долоо хоногт хонины ястай мах нэг килограмм нь дунджаар 6210 төгрөг, үхрийн ястай мах нэг килограмм нь дунджаар 7690 төгрөгийн үнэтэй байна. Үхрийн ястай махны үнэ өмнөх долоо хоногтой харьцуулахад 20 төгрөгөөр (0.3%), үхрийн цул махны үнэ 50 төгрөгөөр (0.5%) тус тус буурсан байлаа. Энэ долоо хоногийн ажиглалтаар үхрийн мах "Хархорин" хүнсний захад хамгийн хямд буюу 6400 төгрөг, Харин "Меркури" хүнсний захад хамгийн өндөр үнэтэй буюу 8500 төгрөг байна.

Зураг 1. Үхрийн махны дундаж үнэ, 1 кг



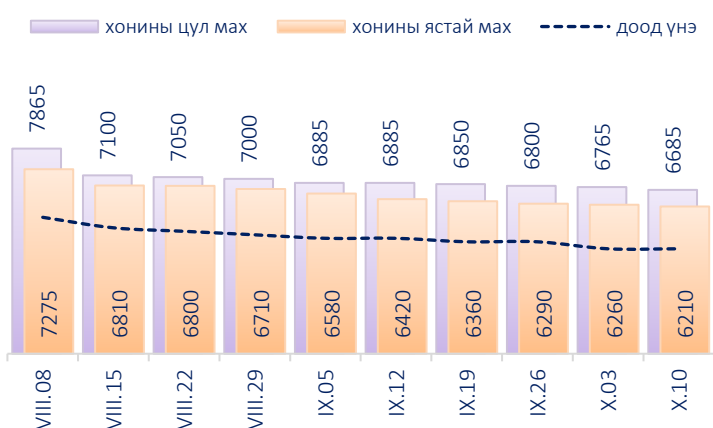
Хүснэгт 1. Нэг килограмм махны жижиглэн худалдах дундаж үнэ, төгрөг

Үхрийн ястай мах												
	I	II	III	IV	V	VI	VII	VIII	IX	X	XI	XII
2013	7 335	8 025	7 895	8 330	8 380	8 275	8 225	7 710	7 825	7 245	7 115	7 280
2014	7 980	7 775	8 425	8 370	8 685	8 730	7 955	7 590	7 635	7 550	7 495	7 465
2015	7 415	7 565	7 810	8 080	8 145	8 445	7 985	7 230	7 005	5 975	5 620	5 520
2016	6 165	6 875	7 105	8 170	8 495	7 930	6 950	6 865	6 120	5 235	5 495	5 580
2017	6 775	7 405	7 785	7 985	8 230	7 905	7 725	7 375	7 250	6 945	6 710	6 505
2018	6 615	7 110	7 740	8 365	8 465	8 735	9 085	8 225	7 780	7690*		

Хонины ястай мах												
	I	II	III	IV	V	VI	VII	VIII	IX	X	XI	XII
2013	6 480	7 095	7 060	7 420	7 490	7 470	7 415	6 710	6 540	6 215	6 085	6 245
2014	6 855	6 675	7 040	7 630	7 800	7 685	7 030	6 585	6 395	5 965	5 835	5 940
2015	5 860	6 140	6 735	7 460	7 555	7 455	6 830	6 050	5 540	4 510	4 200	3 930
2016	4 625	5 495	5 970	6 935	6 945	6 525	5 780	5 605	4 940	4 250	3 945	4 390
2017	5 650	6 030	6 675	7 080	7 235	6 700	6 575	6 395	6 210	5 760	5 380	5 140
2018	5 240	5 945	6 560	7 290	7 490	7 515	7 535	6 980	6 415	6210*		

* 2-р долоо хоногийн ажиглалтаар

Зураг 2. Хонины махны дундаж үнэ, 1 кг



Өмнөх долоо хоногтой харьцуулахад хонины ястай махны үнэ 50 төгрөгөөр (0.8%), хонины цул махны үнэ 80 төгрөгөөр (1.2%) буурсан байна. Энэ долоо хоногийн ажиглалтаар хонины мах “Хархорин” хүнсний захад хамгийн хямд буюу 5000 төгрөгөөр, харин “Меркури” хүнсний захад хамгийн өндөр үнэтэй буюу 7500 төгрөгөөр худалдаалж байна.

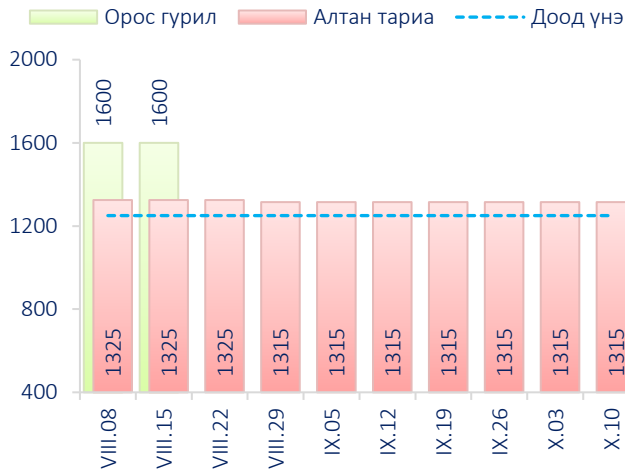
Гурилын үнэ

2018 оны X сарын 2-р долоо хоногт нийслэлийн хүнсний томоохон зах, дэлгүүрт “Алтан тариа” савласан нэг кг гурилын үнэ дээд зэрэг нь 1250-1500 төгрөг, 1-р зэргийнх 950-1200 төгрөг, 2-р зэргийнх 800-1000 төгрөг байна.

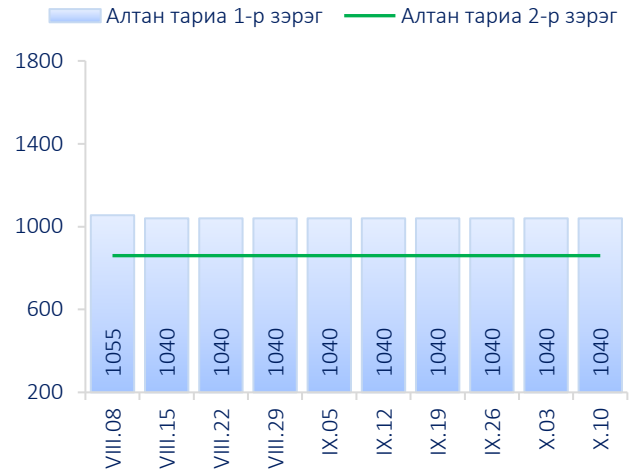
Худалдан авагч олон байдаг “Хүчит шонхор”, “Таван эрдэнэ”, “Бөмбөгөр”, “Баянзүрх”, “Хархорин” хүнсний захуудад задгайгаар буюу шуудайгаар худалдаж буй нэг кг дээд зэргийн “Алтан тариа” гурилын үнэ 1250-1400 төгрөгийн үнэ ханштай байна. Харин “Барс” хүнсний захад дээд зэргийн “Алтан тариа” гурил 1250 төгрөг, 1-р зэргийн гурил 950 төгрөгөөр тус тус зарагдаж байна.



Зураг 3. Дээд зэргийн гурилын үнэ, 1 кг



Зураг 4. Савласан гурилын үнэ, 1кг




“Атар” талх хүнсний зах, дэлгүүрт 1100-1210 төгрөгийн үнэтэй байна. “Бөмбөгөр”, “Оргил”, “Хүчит Шонхор”, “Хархорин” хүнсний захуудад “Атар” талхыг хамгийн хямд буюу 1100 төгрөгөөр, харин “Сансар” супермаркетэд хамгийн өндөр үнээр буюу 1210 төгрөгөөр худалдаалж байна.

Хүнсний ногооны үнэ

2018 оны X сарын 2-р долоо хоногт өмнөх долоо хоногтой харьцуулахад монгол лууван 1.3 хувиар буурч 1100 төгрөгөөр, байцаа 1.3 хувиар буурч 1165 төгрөгөөр, хүрэн манжин 5.7 хувиар буурч 1415 төгрөгөөр тус тус худалдаалагдаж байна.

Зураг 5. Нэг кг хүнсний ногооны дундаж үнэ, төгрөг



Хэрэглээний үнийн ажиглалтын хавсралт хүснэгт:

- Хавсралт 1. Хүнсний барааны үнийн ажиглалт, хүнсний зах, худалдааны төвөөр, 2018.X.10
- Хавсралт 2. Хүнсний барааны дундаж үнийн зэрэгцүүлэлт, 2018 оны VII, VIII, IX, X сар
- Хавсралт 3. Хүнсний барааны дундаж үнийн зэрэгцүүлэлт, 2012-2018 оны X сарын 10
- Хавсралт 4. Шатахуун, түлшний үнэ, ШТС-аар, 2018.X.10
- Хавсралт 5. Шатахууны үнийн зэрэгцүүлэлт, 2018 оны VII, VIII, IX, X сарын ажиглалтаар
- Хавсралт 6. Шатахууны үнэ өөрчлөгдсөн өдөр, 2018 он
- Хавсралт 7. Түлшний дундаж үнэ, худалдаж буй байршлаар, 2018.X.10

Хавсралт 3. Хүнсний барааны дундаж үнийн зэрэгцүүлэлт, 2012-2018 оны X сарын 10

		хэмжих нэгж	2012.X	2013.X	2014.X	2015.X	2016.X	2017.X	18.X.10	2018/2017	2018/2016	2018/2015	2018/2014	2018/2013	2018/2012	
1	"Алтан тариа" гурил	дээд	кг	827	992	1185	1265	1270	1305	1315	100.8	103.5	104.0	111.0	132.6	159.0
		1-р зэрэг	кг	703	729	1010	1055	1065	1075	1045	97.2	98.1	99.1	103.5	143.3	148.6
2	"Алтан тариа" савласан гурил	дээдийн дээд	кг	1065	1468	1625	1600	1585	1640	1660	101.2	104.7	103.8	102.2	113.1	155.9
		дээд	кг	893	1059	1225	1295	1305	1350	1350	100.0	103.4	104.2	110.2	127.5	151.2
		1-р зэрэг	кг	780	762	1045	1095	1095	1100	1040	94.5	95.0	95.0	99.5	136.5	133.3
		2-р зэрэг	кг	586	584	815	835	825	870	860	98.9	104.2	103.0	105.5	147.3	146.8
3	"Алейка" дээд гурил	кг	920	1321	1335	1310	1305	1310								
4	Сүү	Сүү ХК 1л	литр	1484	1759	2365	2120	2130	2215	2580	116.5	121.1	121.7	109.1	146.7	173.9
		Сүү ХК 0.5л	литр	608	759	1095	915	860	925	1115	120.5	129.7	121.9	101.8	146.9	183.4
		Задгай	литр	1020	1100	1100	1235	1250	1400	1500	107.1	120.0	121.5	136.4	136.4	147.1
5	Тараг, Цөцгийтэй	литр	1499	1722	2155	2140	2030	2350	2445	104.0	120.4	114.3	113.5	142.0	163.1	
6	Талх	Атар	ширхэг	653	839	1075	1140	1160	1175	1160	98.7	100.0	101.8	107.9	138.3	177.6
		Зууван чех	ширхэг	924	928	1190	1255	1215	1335	1325	99.3	109.1	105.6	111.3	142.8	143.4
		Хар талх	300 гр						925	930	100.5					
7	Будаа	цагаан	кг	1719	2306	2365	2520	2575	2660	2805	105.5	108.9	111.3	118.6	121.6	163.2
		шар	кг	1635	1574	1810	1695	1730	1740	1995	114.7	115.3	117.7	110.2	126.7	122.0
8	Цөцгийн тос, "Сүү" ХК	200 гр	2210	2244	2625	3255	3255	3410	4200	123.2	129.0	129.0	160.0	187.2	190.0	
9	Ургамлын тос, "Янта"	1 литр						3535	3480	98.4						
10	Ногоон цай, Сtimo	90 гр						1500	1520	101.3						
11	Элсэн чихэр	кг	1734	1656	1850	1785	2315	2625	2595	98.9	112.1	145.4	140.3	156.7	149.7	
12	Хонины мах	ястай	кг	6225	6950	6980	5265	5010	5910	6210	105.1	124.0	117.9	89.0	89.4	99.8
		цул	кг	6640	7425	7600	5700	5465	5800	6685	115.3	122.3	117.3	88.0	90.0	100.7
13	Үхрийн мах	ястай	кг	7163	7880	8245	6720	5965	6970	7690	110.3	128.9	114.4	93.3	97.6	107.4
		цул	кг	8275	9590	9990	8220	7400	8325	9330	112.1	126.1	113.5	93.4	97.3	112.7
14	Адууны мах, ястай	кг	5233	5835	5950	4825	4550	5025	5775	114.9	126.9	119.7	97.1	99.0	110.4	
15	Ямааны мах, ястай	кг	5140	5750	5550	3935	3875	4235	4550	107.4	117.4	115.6	82.0	79.1	88.5	
16	Төмс, монгол	кг	860	650	1005	1045	735	1225	770	62.9	104.8	73.7	76.6	118.5	89.5	
17	Лууван, монгол	кг	950	895	1105	1590	915	1650	1100	66.7	120.2	69.2	99.5	122.9	115.8	
18	Байцаа, монгол	кг	889	815	970	1500	825	1735	1165	67.1	141.2	77.7	120.1	142.9	131.0	
19	Хүрэн манжин, монгол	кг						2300	1415	61.5						
20	Сонгино, хятад	кг	1074	1180	1140	1280	1255	1370	1180	86.1	94.0	92.2	103.5	100.0	109.9	
21	Алим, фүжи	кг	3800	3520	4035	3920	4170	4260	4280	100.5	102.6	109.2	106.1	121.6	112.6	
22	Өндөг, ОХУ	ширхэг	261	330	330	285	270	285	275	96.5	101.9	96.5	83.3	83.3	105.4	

Хавсралт 4. Шатахуун, түлшний үнэ, ШТС-аар, 2018.Х.10

		хэмжих нэгж	Жаст ойл	Петровис	Магнай трейд	Сод монгол	Шунхлай	Юнигаз	дундаж үнэ
1	Аи-95	литр		2215	2220	2190	2220		2211
2	Аи-80	литр	1700	1745			1750		1732
3	Аи-92	литр	1830	1885	1890	1880	1885		1874
4	Дизель түлш	литр	2130	2245	2250	2230	2245		2220
5	Газ	литр						1300	1300

Хавсралт 5. Шатахууны үнийн зэрэгцүүлэлт, 2018 оны VII, VIII, IX, X сарын ажиглалтаар

		хэмжих нэгж	18.VII.25	18.VIII.01	18.VIII.08	18.VIII.15	18.VIII.22	18.VIII.29	18.IX.05	18.IX.12	18.IX.19	18.IX.26	18.X.03	18.X.10	<u>18.X.10</u> <u>18.X.03</u>
1	Аи-95	литр	2112	2112	2112	2112	2112	2115	2115	2115	2115	2115	2115	2211	104.6
2	Аи-80	литр	1690	1690	1690	1690	1690	1625	1647	1647	1647	1647	1647	1732	105.2
3	Аи-92	литр	1799	1799	1799	1799	1811	1813	1813	1813	1813	1813	1813	1874	103.4
4	Дизель түлш	литр	2099	2099	2099	2099	2100	2113	2125	2125	2125	2125	2125	2220	104.5
5	Газ	литр	1300	1300	1300	1300	1300	1300	1300	1300	1300	1300	1300	1300	100.0

Хавсралт 6. Шатахууны үнэ өөрчлөгдсөн өдөр, 2018 он

		хэмжих нэгж	2018 III.28	2018 V.02	2018 V.16	2018 VI.13	2018 VI.27	2018 VII.04	2018 VII.10	2018 VII.18	2018 VII.25	2018 VIII.22	2018 VIII.29	2018 IX.05	2018 X.10
1	Аи-95	литр	2050	2050	2050	2050	2043	2043	2045	2100	2112	2112	2115	2115	2211
2	Аи-80	литр	1480	1513	1513	1580	1580	1650	1650	1690	1690	1690	1625	1647	1732
3	Аи-92	литр	1730	1728	1718	1718	1734	1734	1747	1767	1799	1811	1813	1813	1874
4	Дизель түлш	литр	2010	2010	2010	2010	2014	2014	2031	2067	2099	2100	2113	2125	2220
5	Газ	литр	1200	1200	1200	1200	1200	1150	1150	1150	1300	1300	1300	1300	1300

Хавсралт 7. Түлшний дундаж үнэ, худалдаж буй байршлаар, 2018.Х.10

		хэмжих нэгж		Чингэлтэй	Сүхбаатар	Баянгол	Баянзүрх	Сонгино хайрхан	Дундаж үнэ
1	Түлшний мод	хар мод	6-7 кг	1 шуудай	3500	4000	4000	3500	3750
		нарс	6-7 кг	1 шуудай	3500		4000	3500	3667
2	Нүүрс	Налайх	12-14 кг	1 шуудай	4000	4000	4000		4000
		Багануур	12-14 кг	1 шуудай				3000	3000
		Налайх	1000 кг	тонн				200000	200000
		Багануур	1000 кг	тонн				150000	150000

Нийслэлийн Статистикийн Газар

www.ubstat.mn

2018.Х.10