

ТАНИЛЦУУЛГА

Хүнсний барааны үнийн 2018 оны
X сарын 03-ны өдрийн ажиглалт

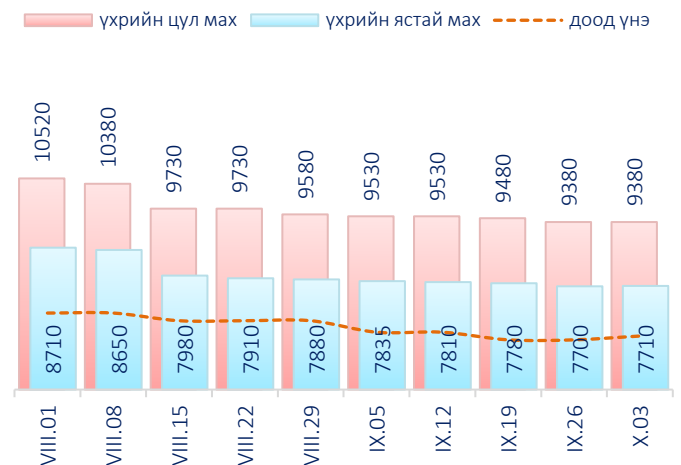
Нийслэлийн төвийн 6 дүүрэгт байрладаг 12 хүнсний зах, худалдааны төвд хийсэн 33 нэр төрлийн хүнсний бараа бүтээгдэхүүний үнийн 2018 оны X сарын 1-р долоо хоногийн ажиглалтаар өмнөх долоо хоногтой харьцуулахад 25 нэрийн барааны үнэ **тогтвортой**, 7 нэрийн барааны үнэ **буурсан**, 1 нэрийн барааны үнэ **өссөн** байна. Үүнд :

- | | | |
|---|---|--|
| <p>≈ Үнэ тогтвортой</p> <ul style="list-style-type: none"> • "Алтан Тариа" задгай гурил дээд • "Алтан Тариа" задгай гурил I • "Алтан Тариа" савласан гурил дээдийн дээд • "Алтан Тариа" савласан гурил дээд • "Алтан Тариа" савласан гурил I • "Алтан Тариа" савласан гурил II • "Алейка" гурил дээд • "Сүү" ХК хайрцагтай 1 л сүү • "Сүү" ХК савласан 0.5 л сүү • Сүү, задгай • Тараг, Цөцгийтэй • Талх, "Атар" • Талх, "Зууван чех" • Талх, "хөх тарианы хар" • Цагаан будаа • Шар будаа • Цөцгийн тос, Сүү ХК • Ургамлын тос, "Янта" • Ногоон цай, "Сtimo" • Элсэн чихэр • Үхрийн мах, цул • Хүрэн манжин, монгол • Сонгино, хятад, бөөрөнхий • Алим, фүжи • Өндөг, ОХУ | <p>⇩ Үнэ буурсан</p> <ul style="list-style-type: none"> • Хонины мах, ястай • Хонины мах, цул • Адууны мах, ястай • Ямааны мах, ястай • Төмс, монгол • Лууван, монгол • Байцай, монгол | <p>⇧ Үнэ өссөн</p> <ul style="list-style-type: none"> • Үхрийн мах, ястай |
|---|---|--|

Махны дундаж үнэ

2018 оны X сарын 1-р долоо хоногт хонины ястай мах нэг килограмм нь дунджаар 6260 төгрөг, үхрийн ястай мах нэг килограмм нь дунджаар 7710 төгрөгийн үнэтэй байна. Үхрийн ястай махны үнэ өмнөх долоо хоногтой харьцуулахад 10 төгрөгөөр (0.1%) өсч, харин үхрийн цул махны үнэ тогтвортой байлаа. Энэ долоо хоногийн ажиглалтаар үхрийн мах "Хархорин" хүнсний захад хамгийн хямд буюу 6400 төгрөг, Харин "Меркури" хүнсний захад хамгийн өндөр үнэтэй буюу 8500 төгрөг байна.

Зураг 1. Үхрийн махны дундаж үнэ, 1 кг



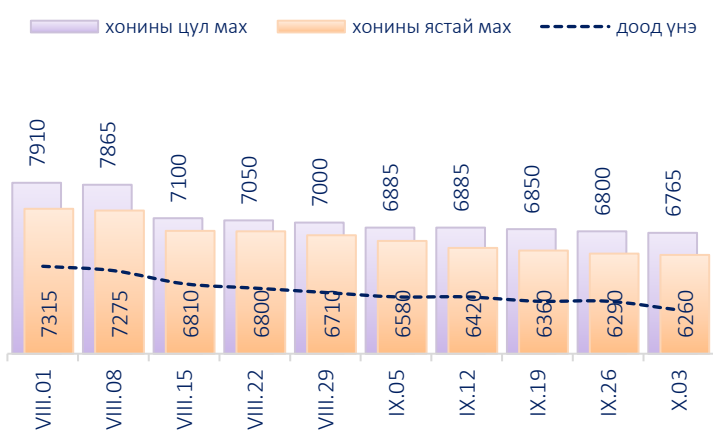
Хүснэгт 1. Нэг килограмм махны жижиглэн худалдах дундаж үнэ, төгрөг

Үхрийн ястай мах												
	I	II	III	IV	V	VI	VII	VIII	IX	X	XI	XII
2013	7 335	8 025	7 895	8 330	8 380	8 275	8 225	7 710	7 825	7 245	7 115	7 280
2014	7 980	7 775	8 425	8 370	8 685	8 730	7 955	7 590	7 635	7 550	7 495	7 465
2015	7 415	7 565	7 810	8 080	8 145	8 445	7 985	7 230	7 005	5 975	5 620	5 520
2016	6 165	6 875	7 105	8 170	8 495	7 930	6 950	6 865	6 120	5 235	5 495	5 580
2017	6 775	7 405	7 785	7 985	8 230	7 905	7 725	7 375	7 250	6 945	6 710	6 505
2018	6 615	7 110	7 740	8 365	8 465	8 735	9 085	8 225	7 780	7710*		

Хонины ястай мах												
	I	II	III	IV	V	VI	VII	VIII	IX	X	XI	XII
2013	6 480	7 095	7 060	7 420	7 490	7 470	7 415	6 710	6 540	6 215	6 085	6 245
2014	6 855	6 675	7 040	7 630	7 800	7 685	7 030	6 585	6 395	5 965	5 835	5 940
2015	5 860	6 140	6 735	7 460	7 555	7 455	6 830	6 050	5 540	4 510	4 200	3 930
2016	4 625	5 495	5 970	6 935	6 945	6 525	5 780	5 605	4 940	4 250	3 945	4 390
2017	5 650	6 030	6 675	7 080	7 235	6 700	6 575	6 395	6 210	5 760	5 380	5 140
2018	5 240	5 945	6 560	7 290	7 490	7 515	7 535	6 980	6 415	6260*		

* 1-р долоо хоногийн ажиглалтаар

Зураг 2. Хонины махны дундаж үнэ, 1 кг



Өмнөх долоо хоногтой харьцуулахад хонины ястай махны үнэ 30 төгрөгөөр (0.5%), хонины цул махны үнэ 35 төгрөгөөр (0.5%) тус тус буурсан байна. Энэ долоо хоногийн ажиглалтаар хонины мах “Хархорин” хүнсний захад хамгийн хямд буюу 5000 төгрөгөөр, харин “Меркури” хүнсний захад хамгийн өндөр үнэтэй буюу 7500 төгрөгөөр худалдаалж байна.

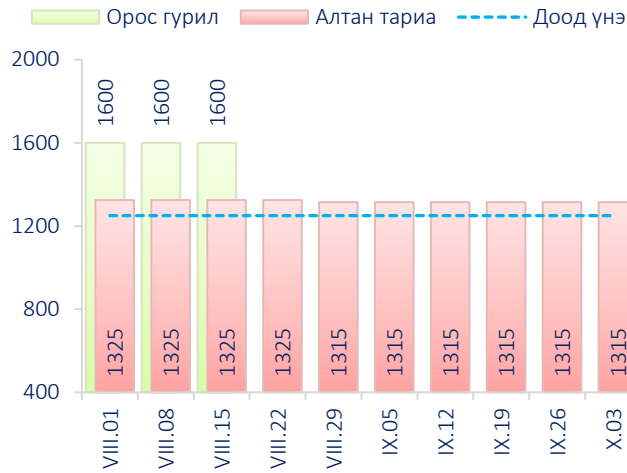
Гурилын үнэ

2018 оны X сарын 1-р долоо хоногт нийслэлийн хүнсний томоохон зах, дэлгүүрт “Алтан тариа” савласан нэг кг гурилын үнэ дээд зэрэг нь 1250-1500 төгрөг, 1-р зэргийнх 950-1200 төгрөг, 2-р зэргийнх 800-1000 төгрөг байна.

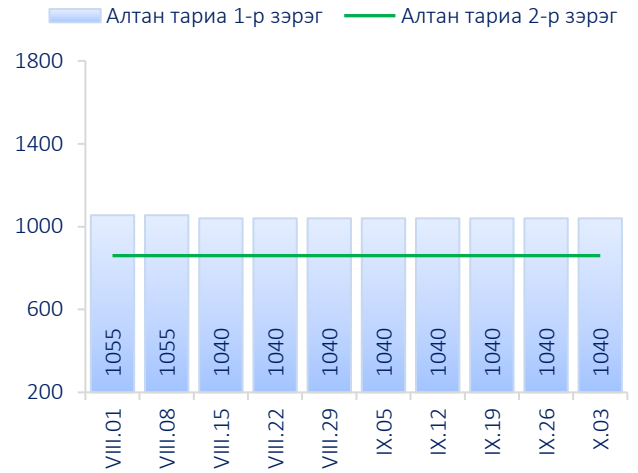
Худалдан авагч олон байдаг “Хүчит шонхор”, “Таван эрдэнэ”, “Бөмбөгөр”, “Баянзүрх”, “Хархорин” хүнсний захуудад задгайгаар буюу шуудайгаар худалдаж буй нэг кг дээд зэргийн “Алтан тариа” гурилын үнэ 1250-1400 төгрөгийн үнэ ханштай байна. Харин “Барс” хүнсний захад дээд зэргийн “Алтан тариа” гурил 1250 төгрөг, 1-р зэргийн гурил 950 төгрөгөөр тус тус зарагдаж байна.



Зураг 3. Дээд зэргийн гурилын үнэ, 1 кг



Зураг 4. Савласан гурилын үнэ, 1кг




“Атар” талх хүнсний зах, дэлгүүрт 1100-1210 төгрөгийн үнэтэй байна. “Бөмбөгөр”, “Оргил”, “Хүчит Шонхор”, “Хархорин” хүнсний захуудад “Атар” талхыг хамгийн хямд буюу 1100 төгрөгөөр, харин “Сансар” супермаркетэд хамгийн өндөр үнээр буюу 1210 төгрөгөөр худалдаалж байна.

Хүнсний ногооны үнэ

2018 оны X сарын 1-р долоо хоногт өмнөх долоо хоногтой харьцуулахад монгол төмс 5.5 хувиар буурч 770 төгрөгөөр, лууван 4.3 хувиар буурч 1115 төгрөгөөр, байцаа 1.3 хувиар буурч 1180 төгрөгөөр тус тус худалдаалагдаж байна.

Зураг 5. Нэг кг хүнсний ногооны дундаж үнэ, төгрөг



Хэрэглээний үнийн ажиглалтын хавсралт хүснэгт:

- Хавсралт 1. Хүнсний барааны үнийн ажиглалт, хүнсний зах, худалдааны төвөөр, 2018.X.03
- Хавсралт 2. Хүнсний барааны дундаж үнийн зэрэгцүүлэлт, 2018 оны VII, VIII, IX, X сар
- Хавсралт 3. Хүнсний барааны дундаж үнийн зэрэгцүүлэлт, 2012-2018 оны X сарын 03
- Хавсралт 4. Шатахуун, түлшний үнэ, ШТС-аар, 2018.X.03
- Хавсралт 5. Шатахууны үнийн зэрэгцүүлэлт, 2018 оны VII, VIII, IX, X сарын ажиглалтаар
- Хавсралт 6. Шатахууны үнэ өөрчлөгдсөн өдөр, 2018 он
- Хавсралт 7. Түлшний дундаж үнэ, худалдаж буй байршлаар, 2018.X.03

Хавсралт 3. Хүнсний барааны дундаж үнийн зэрэгцүүлэлт, 2012-2018 оны X сарын 03

		хэмжих нэгж	2012.X	2013.X	2014.X	2015.X	2016.X	2017.X	18.X.03	2018/2017	2018/2016	2018/2015	2018/2014	2018/2013	2018/2012	
1	"Алтан тариа" гурил	дээд	кг	827	1041	1180	1265	1270	1305	1315	100.8	103.5	104.0	111.4	126.3	159.0
		1-р зэрэг	кг	703	745	1005	1065	1065	1075	1045	97.2	98.1	98.1	104.0	140.3	148.6
2	"Алтан тариа" савласан гурил	дээдийн дээд	кг	1065	1479	1595	1600	1585	1640	1670	101.8	105.4	104.4	104.7	112.9	156.8
		дээд	кг	898	1080	1225	1295	1305	1350	1350	100.0	103.4	104.2	110.2	125.0	150.3
		1-р зэрэг	кг	780	774	1040	1095	1095	1100	1040	94.5	95.0	95.0	100.0	134.4	133.3
		2-р зэрэг	кг	586	591	815	835	825	870	860	98.9	104.2	103.0	105.5	145.5	146.8
3	"Алейка" дээд гурил		кг	953	1356	1335	1310	1305	1310							
4	Сүү	Сүү ХК 1л	литр	1575	1975	2380	2110	2135	2140	2590	121.0	121.3	122.7	108.8	131.1	164.4
		Сүү ХК 0.5л	литр	613	844	1105	900	910	910	1115	122.5	122.5	123.9	100.9	132.1	181.9
		Задгай	литр	1120	1350	1365	1235	1250	1400	1500	107.1	120.0	121.5	109.9	111.1	133.9
5	Тараг, Цөцгийтэй		литр	1550	1938	2155	2130	2030	2325	2445	105.2	120.4	114.8	113.5	126.2	157.7
6	Талх	Атар	ширхэг	658	839	1065	1140	1160	1175	1160	98.7	100.0	101.8	108.9	138.3	176.3
		Зууван чех	ширхэг	924	928	1180	1255	1215	1335	1325	99.3	109.1	105.6	112.3	142.8	143.4
		Хар талх	300 гр						925	930	100.5					
7	Будаа	цагаан	кг	1719	2263	2365	2510	2575	2660	2805	105.5	108.9	111.8	118.6	124.0	163.2
		шар	кг	1635	1560	1810	1695	1730	1740	1995	114.7	115.3	117.7	110.2	127.9	122.0
8	Цөцгийн тос, "Сүү" ХК		200 гр	2210	2244	2625	3255	3255	3410	4200	123.2	129.0	129.0	160.0	187.2	190.0
9	Ургамлын тос, "Янта"		1 литр						3535	3480	98.4					
10	Ногоон цай, Сtimo		90 гр						1500	1520	101.3					
11	Элсэн чихэр		кг	1734	1667	1730	1785	2315	2625	2545	97.0	109.9	142.6	147.1	152.7	146.8
12	Хонины мах	ястай	кг	6600	6914	6835	5920	4540	5910	6260	105.9	137.9	105.7	91.6	90.5	94.8
		цул	кг	7020	7158	7600	6355	5015	5870	6765	115.2	134.9	106.5	89.0	94.5	96.4
13	Үхрийн мах	ястай	кг	7286	7779	8245	7380	5865	7000	7710	110.1	131.5	104.5	93.5	99.1	105.8
		цул	кг	8286	9401	10290	8945	7290	8235	9380	113.9	128.7	104.9	91.2	99.8	113.2
14	Адууны мах, ястай		кг	5283	5560	5950	5250	4550	5025	5900	117.4	129.7	112.4	99.2	106.1	111.7
15	Ямааны мах, ястай		кг	5640	5750	5600	4335	3575	4235	4550	107.4	127.3	105.0	81.3	79.1	80.7
16	Төмс, монгол		кг	870	708	945	1125	725	1225	770	62.9	106.2	68.4	81.5	108.8	88.5
17	Лууван, монгол		кг	940	950	1095	1660	915	1650	1115	67.6	121.9	67.2	101.8	117.4	118.6
18	Байцаа, монгол		кг	900	960	1000	1535	810	1735	1180	68.0	145.7	76.9	118.0	122.9	131.1
19	Хүрэн манжин, монгол		кг						2300	1500	65.2					
20	Сонгино, хятад		кг	1074	1300	1170	1260	1255	1370	1180	86.1	94.0	93.7	100.9	90.8	109.9
21	Алим, фүжи		кг	3800	3570	4035	3920	4170	4260	4280	100.5	102.6	109.2	106.1	119.9	112.6
22	Өндөг, ОХУ		ширхэг	269	372	320	290	270	285	275	96.5	101.9	94.8	85.9	73.9	102.2

Хавсралт 4. Шатахуун, түлшний үнэ, ШТС-аар, 2018.Х.03

		хэмжих нэгж	Жаст ойл	Петровис	Магнай трейд	Сод монгол	Шунхлай	Юнигаз	дундаж үнэ
1	Аи-95	литр		2120	2120	2100	2120		2115
2	Аи-80	литр	1560	1690			1690		1647
3	Аи-92	литр	1780	1830	1830	1800	1825		1813
4	Дизель түлш	литр	2050	2160	2160	2100	2155		2125
5	Газ	литр						1300	1300

Хавсралт 5. Шатахууны үнийн зэрэгцүүлэлт, 2018 оны VII, VIII, IX, X сарын ажиглалтаар

		хэмжих нэгж	18.VII.18	18.VII.25	18.VIII.01	18.VIII.08	18.VIII.15	18.VIII.22	18.VIII.29	18.IX.05	18.IX.12	18.IX.19	18.IX.26	18.X.03	<u>18.X.03</u> <u>18.IX.26</u>
1	Аи-95	литр	2100	2112	2112	2112	2112	2112	2115	2115	2115	2115	2115	2115	100.0
2	Аи-80	литр	1690	1690	1690	1690	1690	1690	1625	1647	1647	1647	1647	1647	100.0
3	Аи-92	литр	1767	1799	1799	1799	1799	1811	1813	1813	1813	1813	1813	1813	100.0
4	Дизель түлш	литр	2067	2099	2099	2099	2099	2100	2113	2125	2125	2125	2125	2125	100.0
5	Газ	литр	1150	1300	1300	1300	1300	1300	1300	1300	1300	1300	1300	1300	100.0

Хавсралт 6. Шатахууны үнэ өөрчлөгдсөн өдөр, 2018 он

		хэмжих нэгж	2018 II.21	2018 III.28	2018 V.02	2018 V.16	2018 VI.13	2018 VI.27	2018 VII.04	2018 VII.10	2018 VII.18	2018 VII.25	2018 VIII.22	2018 VIII.29	2018 IX.05
1	Аи-95	литр	2050	2050	2050	2050	2050	2043	2043	2045	2100	2112	2112	2115	2115
2	Аи-80	литр	1480	1480	1513	1513	1580	1580	1650	1650	1690	1690	1690	1625	1647
3	Аи-92	литр	1664	1730	1728	1718	1718	1734	1734	1747	1767	1799	1811	1813	1813
4	Дизель түлш	литр	2010	2010	2010	2010	2010	2014	2014	2031	2067	2099	2100	2113	2125
5	Газ	литр	1200	1200	1200	1200	1200	1200	1150	1150	1150	1300	1300	1300	1300

Хавсралт 7. Түлшний дундаж үнэ, худалдаж буй байршлаар, 2018.Х.03

		хэмжих нэгж		Чингэлтэй	Сүхбаатар	Баянгол	Баянзүрх	Сонгино хайрхан	Дундаж үнэ
1	Түлшний мод	хар мод	6-7 кг	1 шуудай	3500	4000	4000	3000	3625
		нарс	6-7 кг	1 шуудай	3500		4000	3000	3500
2	Нүүрс	Налайх	12-14 кг	1 шуудай	4000	4000	3500		3833
		Багануур	12-14 кг	1 шуудай				3000	3000
		Налайх	1000 кг	тонн				200000	200000
		Багануур	1000 кг	тонн				150000	150000

Нийслэлийн Статистикийн Газар

www.ubstat.mn

2018.Х.03