

ТАНИЛЦУУЛГА

Хүнсний барааны үнийн 2017 оны
10-р сарын 11-ний өдрийн ажиглалт

Нийслэлийн төвийн 6 дүүрэгт байрладаг 12 хүнсний зах, худалдааны төвд хийсэн 33 нэр төрлийн хүнсний бараа бүтээгдэхүүний үнийн 2017 оны 10-р сарын 2-р долоо хоногийн ажиглалтаар өмнөх долоо хоногоос 27 нэрийн барааны үнэ **тогтвортой**, 2 нэрийн барааны үнэ **буурсан**, 4 нэрийн барааны үнэ **өсчээ**. Үүнд :

≈ Үнэ тогтвортой

- "Алтан Тариа" задгай гурил дээд
- "Алтан Тариа" задгай гурил I
- "Алтан Тариа" савласан гурил дээдийн дээд
- "Алтан Тариа" савласан гурил дээд
- "Алтан Тариа" савласан гурил I
- "Алтан Тариа" савласан гурил II
- "Алейка" гурил дээд
- Сүү, задгай
- Талх, "Атар"
- Талх, "Зууван чех"
- Талх, "хөх тарианы хар"
- Цагаан будаа
- Шар будаа
- Цөцгийн тос, Сүү ХК
- Ургамлын тос, "Янта"
- Ногоон цай, "Гүрж"
- Элсэн чихэр
- Хонины мах, ястай
- Адууны мах, ястай
- Ямааны мах, ястай
- Төмс, монгол
- Лууван, монгол
- Байцаа, монгол
- Хүрэн манжин, монгол
- Сонгино, хятад, бөөрөнхий
- Алим, фүжи
- Өндөг, ОХУ

↓ Үнэ буурсан

- Хонины мах, цул
- Үхрийн мах, ястай

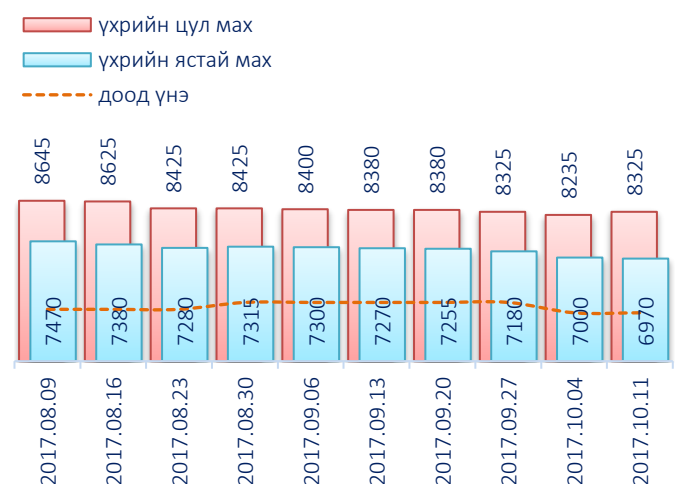
↑ Үнэ өссөн

- "Сүү" ХК хайрцагтай 1 л сүү
- "Сүү" ХК савласан 0.5 л сүү
- Тараг, Цөцгийтэй
- Үхрийн мах, цул

Махны дундаж үнэ

2017 оны 10-р сарын 2-р долоо хоногт хонины ястай мах нэг килограмм нь дунджаар 5910 төгрөг, үхрийн ястай мах нэг килограмм нь дунджаар 6970 төгрөгийн үнэтэй байна. Үхрийн ястай махны үнэ өмнөх долоо хоногтой харьцуулахад 0.4 хувиар буюу 30 төгрөгөөр буурч, харин үхрийн цул махны үнэ 1.1 хувиар буюу 90 төгрөгөөр өссөн байлаа. Энэ 7 хоногийн ажиглалтаар үхрийн мах "Хархорин" хүнсний захад хамгийн хямд буюу 5400 төгрөг, харин "Бөмбөгөр", "Меркури", "Барс" хүнсний захуудад хамгийн өндөр үнэтэй буюу 7000 төгрөг байна.

Зураг 1. Үхрийн махны дундаж үнэ, 1 кг



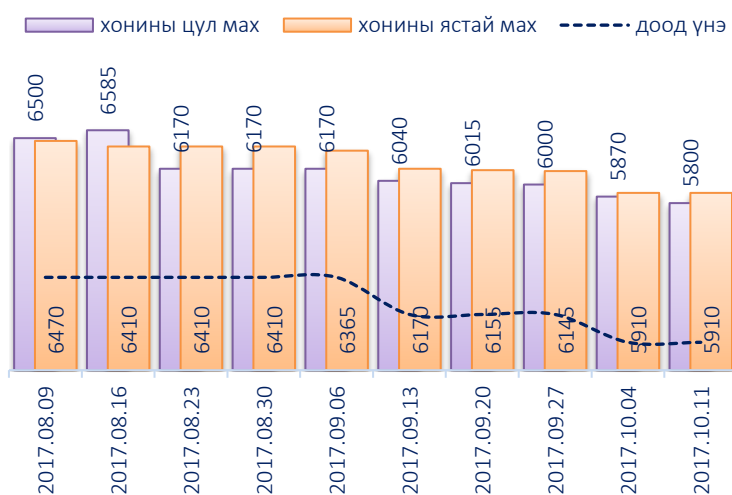
Хүснэгт 1. Нэг килограмм махны жижиглэн худалдах дундаж үнэ, төгрөг

Үхрийн мах												
	I	II	III	IV	V	VI	VII	VIII	IX	X	XI	XII
2013	7335	8025	7895	8330	8380	8275	8225	7710	7825	7245	7115	7280
2014	7980	7775	8425	8370	8685	8730	7955	7590	7635	7550	7495	7465
2015	7415	7565	7810	8080	8145	8445	7985	7230	7005	5975	5620	5520
2016	6165	6875	7105	8170	8495	7930	6950	6865	6120	5235	5495	5580
2017	6775	7405	7785	7985	8230	7905	7725	7375	7250	6970*		

Хонины мах												
	I	II	III	IV	V	VI	VII	VIII	IX	X	XI	XII
2013	6480	7095	7060	7420	7490	7470	7415	6710	6540	6215	6085	6245
2014	6855	6675	7040	7630	7800	7685	7030	6585	6395	5965	5835	5940
2015	5860	6140	6735	7460	7555	7455	6830	6050	5540	4510	4200	3930
2016	4625	5495	5970	6935	6945	6525	5780	5605	4940	4250	3945	4390
2017	5650	6030	6675	7080	7235	6700	6575	6395	6210	5910*		

* 2-р долоо хоногийн ажиглалтаар

Зураг 2. Хонины махны дундаж үнэ, 1 кг



Хонины ястай махны үнэ өмнөх долоо хоногтой харьцуулахад тогтвортой, харин хонины цул махны үнэ 1.2 хувиар буюу 70 төгрөгөөр буурсан байна. Энэ долоо хоногийн ажиглалтаар хонины мах “Хархорин” хүнсний захад хамгийн хямд буюу 4300 төгрөгөөр, харин “Меркури” хүнсний захад хамгийн өндөр үнэтэй буюу 6000 төгрөгөөр худалдаалж байна.


Гурилын үнэ



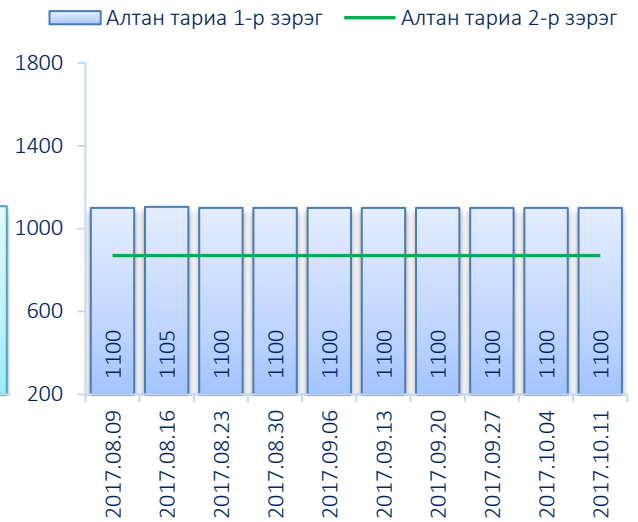
2017 оны 10-р сарын 2-р долоо хоногт нийслэлийн хүнсний томоохон зах, дэлгүүрт “Алтан тариа” савласан нэг кг гурилын үнэ дээд зэрэг нь 1250-1500 төгрөг, 1-р зэргийнх 1000-1300 төгрөг, 2-р зэргийнх 819-900 төгрөг байна.

Худалдан авагч олон байдаг “Хүчит шонхор”, “Таван эрдэнэ”, “Бөмбөгөр”, “Баянзүрх”, “Хархорин” хүнсний захуудад задгайгаар буюу шуудайгаар худалдаж буй нэг кг дээд зэргийн “Алтан тариа” гурилын үнэ 1300 төгрөгийн үнэ ханштай байна. Харин “Барс” хүнсний захад дээд зэргийн “Алтан тариа” гурил 1250 төгрөг, 1-р зэргийн гурил 1100 төгрөгөөр тус тус зарагдаж байна.

Зураг 3. Дээд зэргийн гурилын үнэ, 1 кг



Зураг 4. Савласан гурилын үнэ, 1кг



“Атар” талх хүнсний зах, дэлгүүрт 1100-1220 төгрөгийн үнэтэй байна. “Бөмбөгөр”, “Оргил”, “Хархорин” хүнсний захуудад “Атар” талхыг хамгийн хямд буюу 1100 төгрөгөөр, харин “Макс” супермаркетад хамгийн өндөр үнээр буюу 1220 төгрөгөөр худалдаалж байна.

Төмс, хүнсний ногоо

Зураг 5. Нэг кг хүнсний ногооны дундаж үнэ, төгрөг

2017 оны 10-р сарын 2-р долоо хоногт өмнөх долоо хоногтой харьцуулахад хүнсний ногооны үнэ тогтвортой байв.



Хэрэглээний үнийн ажиглалтын хавсралт хүснэгт:

- Хавсралт 1. Хүнсний барааны үнийн ажиглалт, хүнсний зах, худалдааны төвөөр, 2017.10.11
- Хавсралт 2. Хүнсний барааны дундаж үнийн зэрэгцүүлэлт, 2017 оны 7, 8, 9, 10-р сар
- Хавсралт 3. Хүнсний барааны дундаж үнийн зэрэгцүүлэлт, 2011-2017 оны 10-р сарын 11
- Хавсралт 4. Шатахуун, түлшний үнэ, ШТС-аар, 2017.10.11
- Хавсралт 5. Шатахууны үнийн зэрэгцүүлэлт, 2017 оны 7, 8, 9, 10-р сарын ажиглалтаар
- Хавсралт 6. Шатахууны үнэ өөрчлөгдсөн өдөр, 2014-2017 он
- Хавсралт 7. Түлшний дундаж үнэ, худалдаж буй байршлаар, 2017.10.11

Хавсралт 1. Хүнсний барааны үнийн ажиглалт, хүнсний зах, худалдааны төвөөр, 2017.10.11

		хэмжих нэгж	Баянзүрх зах	Сансар Супер-маркет	Хүчит шонхор зах	Бөмбөгөр ХТ	Меркури зах	Барс ХТ	Таван эрдэнэ зах	Хархорин зах	Номин Супер-маркет	Макс Супер-маркет	Оргил Супер-маркет	Е Март	Дундаж үнэ	
1	"Алтан тариа" гурил	дээд	кг	1300	1310	1300	1300		1250	1300	1300	1340	1410	1266	1275	1305
		1-р зэрэг	кг	1100	1060	1100	1100		1100	1100	1100	1040	1084	1012	1030	1075
2	"Алтан тариа" савласан гурил	дээдийн дээд	кг	1600	1750	1550	1600	1800	1500	1600	1600	1699	1660	1650	1700	1640
		дээд	кг	1300	1400	1350	1250	1500	1300	1400	1350	1299	1430	1340	1300	1350
		1-р зэрэг	кг	1100	1090	1100	1000	1300	1100	1100	1150	1049	1110	1040	1060	1100
		2-р зэрэг	кг	900	850	900	900		900	900	900	819	870	820	830	870
3	"Алейка" дээд гурил		кг	1300	1300	1300	1300		1300	1300	1349		1340		1310	
4	Сүү	Сүү ХК 1л	литр	2300	2360	2300	2100	2400	2200	2000	2300		2220	2090	2110	2215
		Сүү ХК 0.5л	литр	950	940	950	900	1000	900	900	950		890	890	890	925
		Задгай	литр							1400	1200	1600				1400
5	Тараг, Цөцгийтэй		литр	2300	2520	2300	2300	2300	2400	2300	2400		2330	2310	2400	2350
6	Талх	Атар	ширхэг	1200	1210	1200	1100	1200	1200	1200	1100	1189	1220	1100	1200	1175
		Зууван чех	ширхэг	1400	1380	1350	1250		1300	1300	1250	1439	1430	1300	1310	1335
		Хар талх	300 гр	900	950	900	850	1000	900	950	900	929	970	930	940	925
7	Будаа	цагаан	кг	2300	2770	2200	2400		2300	2200	2500	3629	2800	2630	3550	2660
		шар	кг	1500	1770	1500	1500		1500	1500	1500	2129	2140	1990	2130	1740
8	Цөцгийн тос, "Сүү" ХК		кг									3410			3410	
9	Ургамлын тос, "Янта"		1 литр	3500	3520	3400	3500		3300	3400	3500	3749	3740	3750		3535
10	Ногоон цай, Гүрж		90 гр	1500	1550	1500	1400		1500	1500	1500		1540	1530		1500
11	Элсэн чихэр		кг	2200	3000	2300	2300	2500	2300	2400	2300		3670	2920	2960	2625
12	Хонины мах	ястай	кг	4600		4500	5500	6000	5500	5800	4300	7399	5390	8500	7500	5910
		цул	кг	5200		5200	6000		6300	6500	5000		6390			5800
13	Үхрийн мах	ястай	кг	5500		5500	7000	7000	7000	7000	5400	8399	6590	9000	8300	6970
		цул	кг	6500		6800	8500	8500	8000	8200	6800	9799	7990	11000	9500	8325
14	Адууны мах, ястай		кг	4800		4800	5500				5000				5025	
15	Ямааны мах, ястай		кг	4300		4200					4200				4235	
16	Төмс, монгол		кг	1100	1500	1200	1300	1300	1000	1300	1000	1100	1100	1690	1100	1225
17	Лууван, монгол		кг	1500	1900	1500	1500	1800	1200	2000	1200	1999	1800	1699	1700	1650
18	Байцаа, монгол		кг	1500	2000	1500	2000	2000	1800	1500	1500	1749	1800	1999	1450	1735
19	Хүрэн манжин, монгол		кг		2500	2000	2500	2500	2500	2500		1999	2400	1800		2300
20	Сонгино, хятад		кг	1300	1550	1000	1300	1500	1200	1500	1200	1499	1300	1590	1480	1370
21	Алим, фүжи		кг	4000	4600	4000	4000		4000	4000	4000	3999	4500	5500		4260
22	Өндөг, ОХУ		ширхэг	280	340	260	240	300	230	260	280	319	310	300	300	285

Хавсралт 3. Хүнсний барааны дундаж үнийн зэрэгцүүлэлт, 2011-2017 оны 10-р сарын 11

		хэмжих нэгж	2011.10	2012.10	2013.10	2014.10	2015.10	2016.10	17.10.11	2017/2016	2017/2015	2017/2014	2017/2013	2017/2012	2017/2011	
1	"Алтан тариа" гурил	дээд	кг	856	827	992	1185	1265	1270	1305	102.8	103.2	110.1	131.6	157.8	152.5
		1-р зэрэг	кг	696	703	729	1010	1055	1065	1075	100.9	101.9	106.4	147.5	152.9	154.5
2	"Алтан тариа" савласан гурил	дээдийн дээд	кг	1054	1065	1468	1625	1600	1585	1640	103.5	102.5	100.9	111.7	154.0	155.6
		дээд	кг	936	893	1059	1225	1295	1305	1350	103.4	104.2	110.2	127.5	151.2	144.2
		1-р зэрэг	кг	767	780	762	1045	1095	1095	1100	100.5	100.5	105.3	144.4	141.0	143.4
		2-р зэрэг	кг	602	586	584	815	835	825	870	105.5	104.2	106.7	149.0	148.5	144.5
3	"Алейка" дээд гурил	кг	905	920	1321	1335	1310	1305	1310	100.4	100.0	98.1	99.2	142.4	144.8	
4	Сүү	Сүү ХК 1л	литр		1484	1759	2365	2120	2130	2215	104.0	104.5	93.7	125.9	149.3	
		Сүү ХК 0.5л	литр		608	759	1095	915	860	925	107.6	101.1	84.5	121.9	152.1	
		Задгай	литр	900	1020	1100	1100	1235	1250	1400	112.0	113.4	127.3	127.3	137.3	155.6
5	Тараг, Цөцгийтэй	литр		1499	1722	2155	2140	2030	2350	115.8	109.8	109.0	136.5	156.8		
6	Талх	Атар	ширхэг	650	653	839	1075	1140	1160	1175	101.3	103.1	109.3	140.0	179.9	180.8
		Зууван чех	ширхэг		924	928	1190	1255	1215	1335	109.9	106.4	112.2	143.9	144.5	
		Хар талх	300 гр							925						
7	Будаа	цагаан	кг	1655	1719	2306	2365	2520	2575	2660	103.3	105.6	112.5	115.4	154.7	160.7
		шар	кг	1614	1635	1574	1810	1695	1730	1740	100.6	102.7	96.1	110.5	106.4	107.8
8	Цөцгийн тос, "Сүү" ХК	кг		2210	2244	2625	3255	3255	3410	104.8	104.8	129.9	152.0	154.3		
9	Ургамлын тос, "Янта"	1 литр							3535							
10	Ногоон цай, Гүрж	90 гр							1500							
11	Элсэн чихэр	кг	1675	1734	1656	1850	1785	2315	2625	113.4	147.1	141.9	158.5	151.4	156.7	
12	Хонины мах	ястай	кг	4075	6225	6950	6980	5265	5010	5910	118.0	112.3	84.7	85.0	94.9	145.0
		цул	кг	4233	6640	7425	7600	5700	5465	5800	106.1	101.8	76.3	78.1	87.3	137.0
13	Үхрийн мах	ястай	кг	4588	7163	7880	8245	6720	5965	6970	116.8	103.7	84.5	88.5	97.3	151.9
		цул	кг	5163	8275	9590	9990	8220	7400	8325	112.5	101.3	83.3	86.8	100.6	161.2
14	Адууны мах, ястай	кг	3633	5233	5835	5950	4825	4550	5025	110.4	104.1	84.5	86.1	96.0	138.3	
15	Ямааны мах, ястай	кг	3260	5140	5750	5550	3935	3875	4235	109.3	107.6	76.3	73.7	82.4	129.9	
16	Төмс, монгол	кг	949	860	650	1005	1045	735	1225	166.7	117.2	121.9	188.5	142.4	129.1	
17	Лууван, монгол	кг	862	950	895	1105	1590	915	1650	180.3	103.8	149.3	184.4	173.7	191.4	
18	Байцаа, монгол	кг	875	889	815	970	1500	825	1735	210.3	115.7	178.9	212.9	195.2	198.3	
19	Хүрэн манжин, монгол	кг							2300							
20	Сонгино, хятад	кг	928	1074	1180	1140	1280	1255	1370	109.2	107.0	120.2	116.1	127.6	147.6	
21	Алим, фүжи	кг		3800	3520	4035	3920	4170	4260	102.2	108.7	105.6	121.0	112.1		
22	Өндөг, ОХУ	ширхэг	234	261	330	330	285	270	285	105.6	100.0	86.4	86.4	109.2	121.8	

Хавсралт 4. Шатахуун, түлшний үнэ, ШТС-аар, 2017.10.11

		хэмжих нэгж	Жаст ойл	Петровис	Магнай трейд	Сод монгол	Шунхлай	Юнигаз	дундаж үнэ
1	Аи-95	литр	1820	1820	1820	1820			1820
2	Аи-80	литр		1480	1480				1480
3	Аи-92	литр	1630	1630	1630	1630	1630		1630
4	Дизель түлш	литр	1720	1720	1720	1720	1720		1720
5	Газ	литр						1050	1050

Хавсралт 5. Шатахууны үнийн зэрэгцүүлэлт, 2017 оны 7, 8, 9, 10-р сарын ажиглалтаар

		хэмжих нэгж	17.07.26	17.08.02	17.08.09	17.08.16	17.08.23	17.08.30	17.09.06	17.09.13	17.09.20	17.09.27	17.10.04	17.10.11	<u>17.10.11</u> 17.10.04
1	Аи-95	литр	1820	1820	1820	1820	1820	1820	1820	1820	1820	1820	1820	1820	100.0
2	Аи-80	литр	1480	1480	1480	1480	1480	1480	1480	1480	1480	1480	1480	1480	100.0
3	Аи-92	литр	1630	1630	1630	1630	1630	1630	1630	1630	1630	1630	1630	1630	100.0
4	Дизель түлш	литр	1720	1720	1720	1720	1720	1720	1720	1720	1720	1720	1720	1720	100.0
5	Газ	литр	1050	1050	1050	1050	1050	1050	1050	1050	1050	1050	1050	1050	100.0

Хавсралт 6. Шатахууны үнэ өөрчлөгдсөн өдөр, 2014-2017 он

		хэмжих нэгж	14.02.19	14.04.30	14.08.13	14.11.26	15.04.15	15.05.13	16.01.27	16.05.25	16.05.31	16.06.08	17.02.08	17.02.15	17.03.29
1	Аи-95	литр	1903	1890	1890	1890	1890	1890	1750	1745	1730	1730	1753	1820	1820
2	Аи-80	литр	1556	1550	1550	1550	1550	1550	1470	1470	1450	1450	1470	1480	1480
3	Аи-92	литр	1670	1660	1660	1660	1660	1660	1580	1552	1534	1530	1569	1630	1630
4	Дизель түлш	литр	1800	1790	1790	1790	1790	1790	1690	1680	1640	1640	1671	1720	1720
5	Газ	литр	1290	1290	1250	1400	1320	1100	1100	1100	1100	900	900	900	1050

Хавсралт 7. Түлшний дундаж үнэ, худалдаж буй байршлаар, 2017.10.11

		хэмжих нэгж		Чингэлтэй	Сүхбаатар	Баянгол	Баянзүрх	Сонгино хайрхан	Дундаж үнэ	
1	Түлшний мод	хар мод	6-7 кг	1 шуудай	2200	2000		2100	2200	2125
		нарс	6-7 кг	1 шуудай				2000		2000
2	Нүүрс	Налайх	12-14 кг	1 шуудай	2700	2600		2500	2600	2600
		Багануур	12-14 кг	1 шуудай						
		Налайх	1000 кг	тонн				180000	186000	183000
		Багануур	1000 кг	тонн						

Нийслэлийн Статистикийн Газар

www.ubstat.mn

2017.10.11